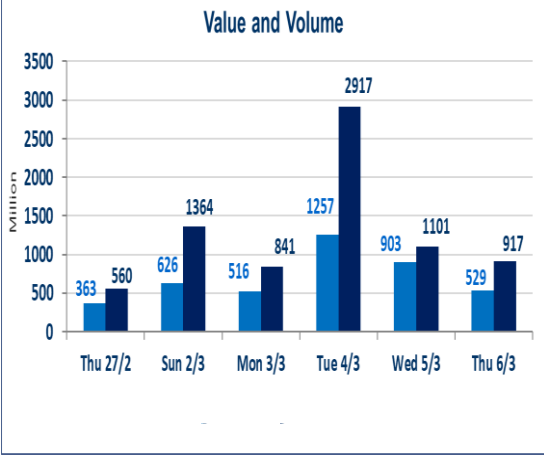




643	صفقات الشركات المدرجة و OTC
-----	-----------------------------

917,979,257	قيمة الأسهم المتداولة المدرجة و OTC
-------------	-------------------------------------

528,219,909	الاسهم المتداولة المدرجة و OTC
-------------	--------------------------------

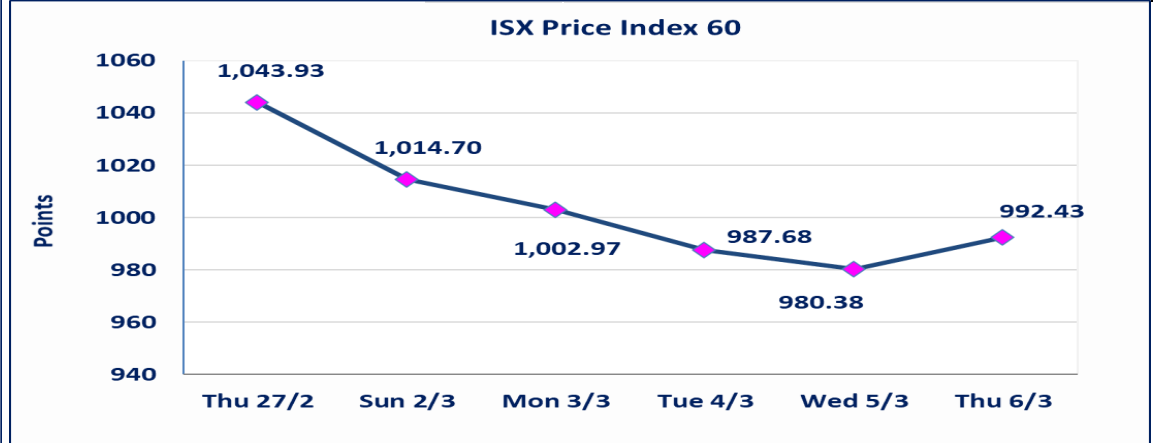
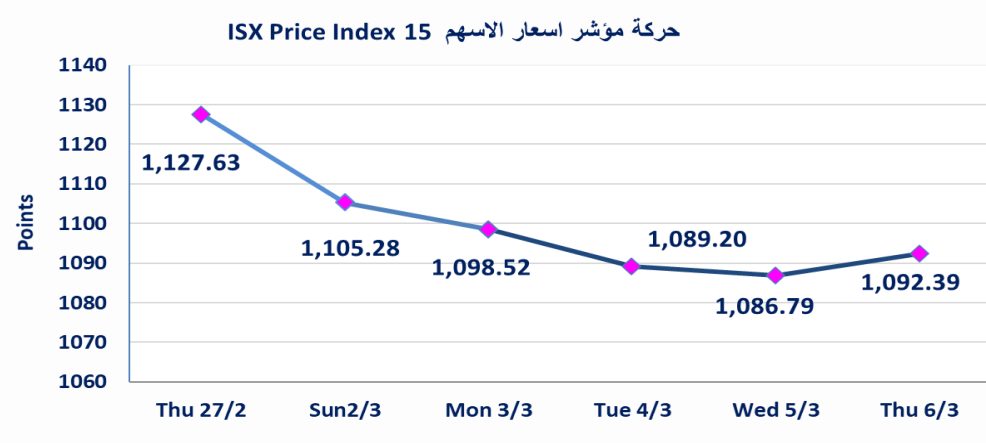


نقطة	1092.39	المؤشر ISX 15 اليوم
نقطة	1086.79	المؤشر ISX 15 السابق
%	0.52	نسبة التغير
نقطة	5.60	عدد النقاط

نقطة	992.43	المؤشر ISX 60 اليوم
نقطة	980.38	المؤشر ISX 60 السابق
%	1.23	نسبة التغير
نقطة	12.05	عدد النقاط

62	5	OTC	57	الشركات غير المتداولة المدرجة
11				الشركات المرتفعة
13				الشركات المنخفضة

115	11	OTC	104	الشركات المدرجة
37	1	OTC	36	الشركات المتداولة
4				شركات الهيئة العامة
7				الموقوفة بقرار من هيئة الأوراق المالية



تم البدء بعمليات ايداع شهادات اسهم مساهمين شركة مصرف حمورابي التجاري اعتباراً من جلسة الخميس 2025/2/13 وسيتم اطلاق التداول بعد ايداع 5% من راس المال او بعد مرور (21) يوم من تاريخ بدء الايداع في منصة الشركات غير المدرجة ISX-OTC.	مصرف حمورابي التجاري
استنادا الى قرار هيئة الاوراق المالية المرقم 2871/9 في 2024/12/30 وقرار مجلس المحافظين سيتم اطلاق التداول على سندات انجاز " الاصدارية الثالثة" اعتباراً من جلسة الاربعاء 2025/3/5 بفئتين (500، مليون)	سندات انجاز الاصدارية الثالثة
نسبة التغير في المنصة النظامية (15%)، ونسبة التغير في المنصة الثانية (20%)، ونسبة التغير في المنصة الثالثة (5%) إرتفاعاً وإنخفاضاً من سعر الاغلاق السابق.	الحد الأعلى والادنى للتغير في السعر

الشركات الأكثر ارتفاعاً وانخفاضاً

نسبة التغير لاسعار الاغلاق الاكثر انخفاضاً

اسم الشركة	الاسهم المتداولة	التغير (%)	اغلاق
مصرف ايلاف الاسلامي	500,000	-14.55	0.470
مصرف الشرق الأوسط	20,283,278	-12.50	0.070
الموصل لمدن الالعاب	38,195	-6.61	6.500
الامين للتأمين	200,000	-5.88	0.800
العاب الكرخ السياحية	120,350	-5.68	4.150

نسبة التغير لاسعار الاغلاق الاكثر ارتفاعاً

اسم الشركة	الاسهم المتداولة	التغير (%)	اغلاق
الصناعات الكيماوية والبلاستيكية	857,549	4.74	1.990
المصرف العراقي الاسلامي	9,297,744	3.57	1.450
مصرف اشور الدولي	1,900,000	3.45	0.300
مصرف المنصور	164,848,934	3.38	1.530
مصرف كوردستان الدولي	15,000	2.56	0.800

الشركات الأكثر نشاطاً من حيث عدد الأسهم المتداولة (حجم التداول) والقيمة المتداولة

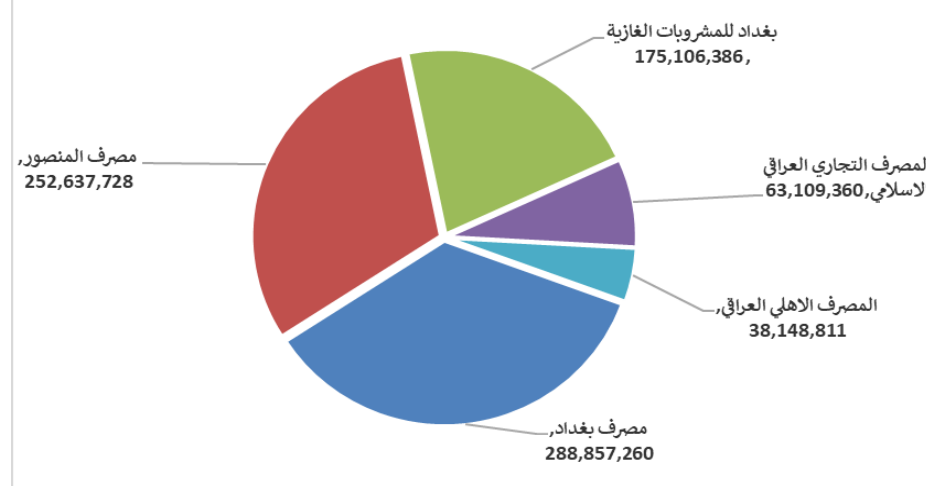
الشركات الاكثر نشاطا حسب القيمة المتداولة

اسم الشركة	القيمة المتداولة	التغير (%)	اغلاق
مصرف بغداد	288,857,260	1.24	4.090
مصرف المنصور	252,637,728	3.38	1.530
بغداد للمشروبات الغازية	175,106,386	0.98	4.120
المصرف التجاري العراقي الاسلامي	63,109,360	0.00	0.890
المصرف الاهلي العراقي	38,148,811	0.81	3.750

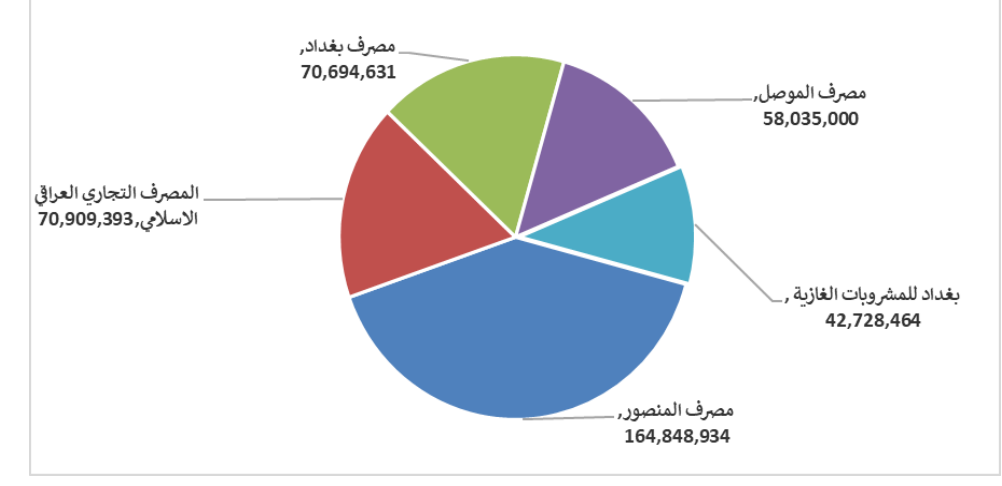
الشركات الاكثر نشاطا حسب الاسهم المتداولة (حجم التداول)

اسم الشركة	الاسهم المتداولة	التغير (%)	اغلاق
مصرف المنصور	164,848,934	3.38	1.530
المصرف التجاري العراقي الاسلامي	70,909,393	0.00	0.890
مصرف بغداد	70,694,631	1.24	4.090
مصرف الموصل	58,035,000	0.00	0.170
بغداد للمشروبات الغازية	42,728,464	0.98	4.120

الشركات الأكثر تداولاً من حيث قيمة التداول



الشركات الأكثر تداولاً من حيث عدد الاسهم





الجلسة (42) نشرة منصة تداول الاسهم النظامية ليوم الخميس 2025/3/6 Regular Market Trading

اسم الشركة	رمز الشركة	افتتاح	اعلى سعر	ادنى سعر	المعدل الحالي	المعدل السابق	سعر الاغلاق	اغلاق سابق	التغير (%)	الصفقات	الاسهم المتداولة	القيمة المتداولة
قطاع المصارف												
مصرف اشور الدولي	BASH	0.300	0.300	0.300	0.300	0.290	0.300	0.290	3.45	5	1,900,000	570,000
مصرف بغداد	BBOB	4.040	4.110	4.040	4.090	4.020	4.090	4.040	1.24	102	70,694,631	288,857,260
المصرف التجاري العراقي الاسلامي	BCOI	0.890	0.890	0.890	0.890	0.890	0.890	0.890	0.00	20	70,909,393	63,109,360
مصرف الاقتصاد	BEFI	0.280	0.280	0.260	0.270	0.270	0.270	0.280	-3.57	6	1,236,073	322,637
مصرف ابلان الاسلامي	BELF	0.470	0.470	0.470	0.470	0.550	0.470	0.550	-14.55	1	500,000	235,000
مصرف الخليج التجاري	BGUC	0.420	0.440	0.420	0.440	0.420	0.430	0.420	2.38	15	32,430,329	14,168,906
المصرف العراقي الاسلامي	BIIB	1.430	1.480	1.420	1.440	1.410	1.450	1.410	3.57	34	9,297,744	13,407,959
مصرف الشرق الأوسط	BIME	0.080	0.080	0.070	0.070	0.080	0.070	0.080	-12.50	3	20,283,278	1,469,829
مصرف كوردستان الدولي	BKUI	0.800	0.800	0.800	0.800	0.780	0.800	0.780	2.56	1	15,000	12,000
مصرف الموصل	BMFI	0.170	0.170	0.170	0.170	0.170	0.170	0.170	0.00	9	58,035,000	9,865,950
مصرف المنصور	BMNS	1.480	1.560	1.470	1.530	1.460	1.530	1.460	3.38	202	164,848,934	252,637,728
المصرف الاهلي العراقي	BNOI	3.720	3.760	3.710	3.740	3.730	3.750	3.730	0.81	29	10,191,510	38,148,811
مصرف الاتحاد العراقي	BUOI	0.200	0.200	0.200	0.200	0.200	0.200	0.200	0.00	1	1,418,562	283,712
مجموع قطاع المصارف												683,089,151
قطاع الاتصالات												
اسيا سيل للاتصالات	TASC	11.600	11.660	11.600	11.660	11.500	11.650	11.600	0.43	20	1,373,471	16,011,678
الخاتم للاتصالات	TZNI	2.290	2.290	2.260	2.270	2.320	2.260	2.320	-2.59	2	106,188	241,027
مجموع قطاع الاتصالات												16,252,704
قطاع التأمين												
الامين للتأمين	NAME	0.800	0.800	0.800	0.800	0.850	0.800	0.850	-5.88	1	200,000	160,000
دار السلام للتأمين	NDSA	0.690	0.690	0.690	0.690	0.690	0.690	0.690	0.00	1	740	511
مجموع قطاع التأمين												160,511
قطاع الخدمات												
بغداد العراق للنقل العام	SBPT	25.850	25.850	25.800	25.830	25.860	25.830	25.860	-0.08	26	285,369	7,370,732
العاب الكرخ السياحية	SKTA	4.150	4.150	4.150	4.150	4.470	4.150	4.470	-5.68	2	120,350	499,453
الموصل لمدن الالعاب	SMOF	6.600	6.600	6.500	6.590	6.960	6.500	6.960	-6.61	2	38,195	251,668
المعمورة للاستثمارات العقارية	SMRI	4.600	4.600	4.530	4.540	4.600	4.530	4.600	-1.52	7	1,364,997	6,198,986
مجموع قطاع الخدمات												14,320,839
قطاع الصناعة												
بغداد للمشروبات الغازية	IBSD	4.080	4.150	4.050	4.100	4.050	4.120	4.050	0.98	71	42,728,464	175,106,386
العراقية لصناعات الكرتون	IICM	1.100	1.100	1.100	1.100	1.100	1.100	1.100	0.00	7	2,100,000	2,310,000
التمور العراقية	IIDP	2.800	2.800	2.800	2.800	2.800	2.800	2.800	0.00	2	200,000	560,000
الكندي لانتاج اللقاحات	IKLV	2.650	2.650	2.650	2.650	2.650	2.650	2.650	0.00	2	3,751	9,940
المنصور للصناعات الدوائية	IMAP	2.420	2.450	2.420	2.450	2.420	2.450	2.420	0.41	39	6,101,229	14,941,711
المعدنية والدرجات	IMIB	1.850	1.850	1.850	1.850	1.850	1.850	1.850	0.00	3	474,572	877,958
الخياطة الحديثة	IMOS	9.100	9.100	9.100	9.100	9.100	9.100	9.100	0.00	1	5,461	49,695
مجموع قطاع الصناعة												193,855,691
قطاع الفنادق والسياحة												
فندق بغداد	HBAG	11.500	11.500	11.500	11.500	11.660	11.500	11.660	-3.20	2	200,000	2,300,000
مجموع قطاع الفنادق والسياحة												2,300,000
قطاع الزراعة												
الشرق الاوسط للاسماك	AMEF	7.400	7.400	7.400	7.400	7.500	7.400	7.500	-1.33	1	140	1,036
مجموع قطاع الزراعة												1,036
مجموع السوق النظامي												909,979,932

الجلسة (42) نشرة المنصة الثانية لتداول الشركات ليوم الخميس 2025/3/6 Second Platform Trading

اسم الشركة	رمز الشركة	افتتاح	اعلى سعر	ادنى سعر	المعدل الحالي	المعدل السابق	سعر الاغلاق	اغلاق سابق	التغير (%)	الصفقات	الاسهم المتداولة	القيمة المتداولة
قطاع الصناعة												
الفلوجة لانتاج المواد الانشائية	IFCM	3.200	3.200	3.200	3.200	3.200	3.200	3.200	0.00	4	229,560	734,592
مجموع قطاع الصناعة										4	229,560	734,592
مجموع السوق الثاني										4	229,560	734,592

الجلسة (42) نشرة المنصة الثالثة لتداول الشركات ليوم الخميس 2025/3/6 Undisclosed Platform Trading

اسم الشركة	رمز الشركة	افتتاح	اعلى سعر	ادنى سعر	المعدل الحالي	المعدل السابق	سعر الاغلاق	اغلاق سابق	التغير (%)	الصفقات	الاسهم المتداولة	القيمة المتداولة
قطاع المصارف												
المصرف المتحد للاستثمار	BUND	0.050	0.050	0.050	0.050	0.050	0.050	0.050	0.00	4	18,000,000	900,000
مجموع قطاع المصارف										4	18,000,000	900,000
قطاع الخدمات												
نقل المنتجات النفطية	SIGT	0.740	0.740	0.740	0.740	0.760	0.740	0.760	-2.63	3	17,419	12,890
مجموع قطاع الخدمات										3	17,419	12,890
قطاع الصناعة												
الصناعات الكيماوية والبلاستيكية	INCP	1.900	1.990	1.900	1.920	1.930	1.990	1.900	4.74	4	857,549	1,642,843
الصناعات الخفيفة	ITLI	1.070	1.060	1.060	1.060	1.070	1.060	1.070	-0.93	8	2,000,000	2,121,000
مجموع قطاع الصناعة										12	2,857,549	3,763,843
قطاع الفنادق والسياحة												
فندق فلسطين	HPAL	19.000	19.000	19.000	19.000	19.000	19.000	19.000	0.00	2	52,000	988,000
مجموع قطاع الفنادق والسياحة										2	52,000	988,000
مجموع السوق الثالث										21	20,926,968	5,664,733
مجموع السوق										642	518,219,909	916,379,257

الشركات غير المتداولة لمنصة التداول النظامي لجلسة الخميس 2025/3/6

اسم الشركة	رمز الشركة	معدل السعر السابق	سعر الاغلاق السابق
قطاع المصارف			
مصرف جيهان الاسلامي	BCIH	2.030	2.030
المصرف الوطني الاسلامي	BNAI	0.570	0.570
مصرف اسيا العراق الاسلامي	BAIB	0.900	0.900
مصرف سومر التجاري	BSUC	0.080	0.090
مصرف الاستثمار العراقي	BIBI	0.250	0.250
مصرف الطيف الاسلامي	BTIB	0.920	0.920
قطاع التأمين			
الخليج للتأمين	NGIR	0.710	0.710
قطاع الخدمات			
رحاب كربلاء	HKAR	0.750	0.750
النخبة للمقاولات العامة	SNUC	0.750	0.750
قطاع الصناعة			
العراقية للاعمال الهندسية	IIEW	8.500	8.500
الخازر لانتاج المواد الانشائية	IKHC	1.870	1.870
انتاج الالبسة الجاهزة	IRMC	3.260	3.290
الهلال الصناعية	IHLI	2.000	2.000
العراقية للسجاد والمفروشات	IITC	16.000	16.000
قطاع الفنادق والسياحة			
المدينة السياحية لسد الموصل	HTVM	7.200	7.200
فندق بابل	HBAY	95.220	95.000
فنادق المنصور	HMAN	40.000	40.000
الوطنية للاستثمارات السياحية	HNTI	10.000	10.000
فنادق عشتار	HISH	9.200	9.200
فندق السديير	HSAD	26.640	27.000
قطاع الزراعة			
الاهلية للانتاج الزراعي	AAHP	1.060	1.060
بابل للانتاج الحيواني والنباتي	ABAP	31.000	31.000

الشركات غير المتداولة للمنصة الثانية لجلسة الخميس 2025/3/6

اسم الشركة	رمز الشركة	معدل السعر السابق	سعر الاغلاق السابق
قطاع المصارف			
مصرف العالم الاسلامي	BWOR	1.000	1.000
مصرف القرطاس الإسلامي	BQUR	1.000	1.000
مصرف الاقليم التجاري	BRTB	1.000	1.000
مصرف العربية الاسلامي	BAAI	1.000	1.000
مصرف امين العراق	BAME	1.000	1.000
مصرف المشرق العربي	BAMS	0.940	0.940
مصرف الجنوب الاسلامي	BJAB	0.940	0.940
مصرف المال الإسلامي	BMAL	1.000	1.000
مصرف اربيل	BERI	0.110	0.110
مصرف المستشار الاسلامي	BMUI	1.000	1.000
مصرف الانصاري	BANS	1.000	1.000
مصرف القايب الاسلامي	BQAB	0.240	0.240
مصرف نور العراق	BINI	0.850	0.850
المصرف الدولي الاسلامي	BINT	0.270	0.270
مصرف التنمية	BIDB	1.000	1.000
مصرف الثقة الدولي الإسلامي	BTRU	0.750	0.750
مصرف عبر العراق للاستثمار	BTRI	1.000	1.000
مصرف العطاء الاسلامي	BLAD	0.090	0.090
مصرف الائتمان	BROI	0.810	0.810

الشركات غير المتداولة للمنصة الثانية لجلسة الخميس 2025/3/6

اسم الشركة	رمز الشركة	معدل السعر السابق	سعر الاغلاق السابق
قطاع التأمين			
الحمراء للتأمين	NHAM	0.760	0.760
الاهلية للتأمين	NAHF	0.850	0.850
قطاع الاستثمار			
الامين للاستثمار المالي	VAMF	1.000	1.000
الوثام للاستثمار المالي	VWIF	0.370	0.370
قطاع الخدمات			
ابداع شرق الاوسط	SIBD	1.000	1.000
الامين للاستثمارات العقارية	SAEI	2.330	2.330
قطاع الصناعة			
الصناعات الكيماوية العصرية	IMCI	100.000	100.000
بغداد لمواد التغليف	IBPM	3.000	3.000
الوطنية لصناعات الاثاث المنزلي	IHFI	1.350	1.350
قطاع الفنادق والسياحة			
فندق آشور	HASH	25.000	25.000
قطاع الزراعة			
شركة الريباس للدواجن والاعلاف	AREB	-	-

الشركات غير المتداولة للمنصة الثالثة لجلسة الخميس 2025/3/6

اسم الشركة	رمز الشركة	معدل السعر السابق	سعر الاغلاق السابق
قطاع الاستثمار			
الباتك للاستثمارات المالية	VBAT	0.390	0.390
قطاع الخدمات			
البادية للنقل العام	SBAG	0.560	0.560
قطاع الصناعة			
صناعة المواد الانشائية الحديثة	IMCM	0.490	0.490
الصناعات الالكترونية	IELI	1.640	1.640
قطاع الزراعة			
الحديثة للانتاج الحيواني	AMAP	0.540	0.540

نشرة تداول الاسهم المشتراة لغير العراقيين في السوق النظامي

اسم الشركة	رمز الشركة	الصفقات	الاسهم المتداولة	القيمة المتداولة
قطاع المصارف				
مصرف بغداد	BBOB	10	4,509,119	18,261,932
مجموع قطاع المصارف		10	4,509,119	18,261,932
المجموع الكلي		10	4,509,119	18,261,932

نشرة تداول الاسهم المباعة من غير العراقيين في السوق النظامي

اسم الشركة	رمز الشركة	الصفقات	الاسهم المتداولة	القيمة المتداولة
قطاع الصناعة				
بغداد للمشروبات الغازية	IBSD	22	15,000,000	61,047,100
مجموع قطاع الصناعة		22	15,000,000	61,047,100
المجموع الكلي		22	15,000,000	61,047,100

الجلسة (42) نشرة لمنصة تداول اسهم الشركات غير المدرجة OTC

اسم الشركة	رمز الشركة	اعلى سعر	ادنى سعر	المعدل الحالي	الصفقات	الاسهم المتداولة	القيمة المتداولة
قطاع المصارف							
مصرف الوركاء للاستثمار والتمويل	BWAI	0.160	0.160	0.160	1	10,000,000	1,600,000
مجموع قطاع مصارف					1	10,000,000	1,600,000
مجموع السوق					1	10,000,000	1,600,000

الشركات غير المتداولة لمنصة تداول اسهم الشركات غير المدرجة OTC

اسم الشركة	رمز الشركة	معدل السعر السابق
قطاع المصارف		
مصرف السنام الإسلامي	BSAN	-
قطاع الخدمات المالية		
الكرمل للوساطة	FKSX	10.000
الربيع للوساطة	FRSE	11.000
بوابة عشتار للنظم وخدمات الدفع	FISH	1.000

نشرة السندات غير المتداولة

تاريخ الإطفاء	آخر سعر تداول	رمز التداول	نوع الاصدارية	نوع وفتة السند
12/10/2025	1030000	CB10	الأولى	سندات بناء / مليون دينار
19/12/2025	964981	CB20	الثانية	سندات بناء / مليون دينار
9/10/2025	-	CB25	الأولى	سندات اعمار / 500 الف دينار
9/10/2027	984000	CB30	الأولى	سندات اعمار / مليون دينار
27/11/2025	-	CB35	الثانية	سندات اعمار / 500 الف دينار
27/11/2027	-	CB40	الثانية	سندات اعمار / مليون دينار
30/12/2025	-	CB45	الثالثة	سندات اعمار / 500 الف دينار
30/12/2027	-	CB50	الثالثة	سندات اعمار / مليون دينار
15/4/2026	-	CB55	الأولى	سندات انجاز / 500 الف دينار
14/4/2028	-	CB60	الأولى	سندات انجاز / مليون دينار
22/7/2026	-	CB65	الثانية	سندات انجاز / 500 الف دينار
21/7/2028	-	CB70	الثانية	سندات انجاز / مليون دينار