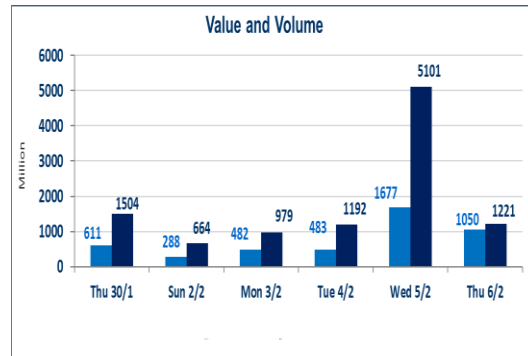


654	صفقات الشركات المدرجة وOTC
-----	----------------------------

1,221,298,429	قيمة الأسهم المتداولة المدرجة و OTC
---------------	-------------------------------------

1,050,924,112	الاسهم المتداولة المدرجة و OTC
---------------	--------------------------------

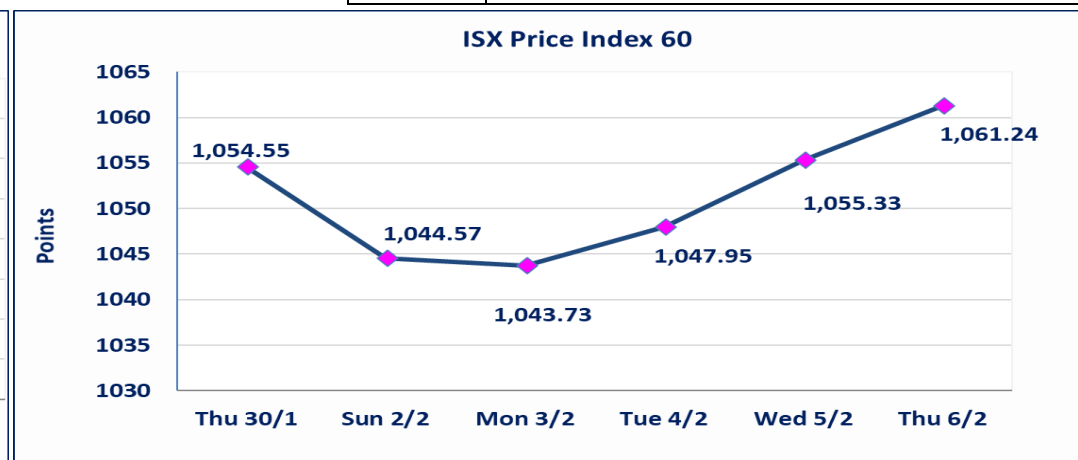
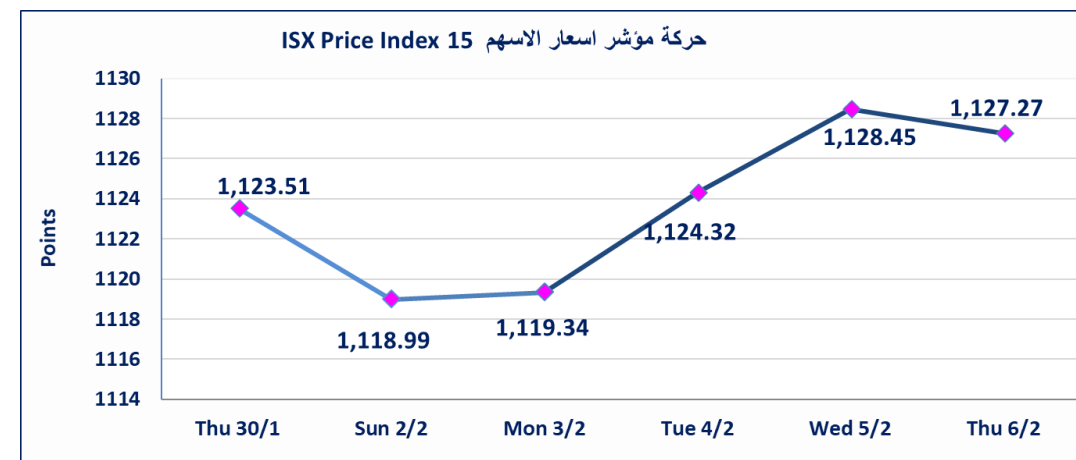


نقطة	1127.27	المؤشر ISX 15 اليوم
نقطة	1128.45	المؤشر ISX 15 السابق
%	-0.10	نسبة التغير
نقطة	-1.18	عدد النقاط

نقطة	1061.24	المؤشر ISX 60 اليوم
نقطة	1055.33	المؤشر ISX 60 السابق
%	0.56	نسبة التغير
نقطة	5.91	عدد النقاط

56	4	OTC	52	الشركات غير المتداولة المدرجة
10				الشركات المرتفعة
11				الشركات المنخفضة

112	8	OTC	104	الشركات المدرجة
43	2	OTC	41	الشركات المتداولة
4				شركات الهيئة العامة
7				الموقوفة بقرار من هيئة الأوراق المالية



سندات انجاز الاصدارية الثالثة	استنادا الى قرار هيئة الاوراق المالية المرقم 2871/9 في 2024/12/30 وقرار مجلس المحافظين قبول ادراج وايداع وتداول سندات انجاز - الاصدارية الثالثة بفتنتين (500 الف - مليون دينار).
الحد الأعلى والادنى للتغير في السعر	نسبة التغير في المنصة النظامية (15%)، ونسبة التغير في المنصة الثانية (20%)، ونسبة التغير في المنصة الثالثة (5%) إرتفاعاً وإنخفاضاً من سعر الاغلاق السابق.

الشركات الأكثر ارتفاعاً وانخفاضاً

نسبة التغير لاسعار الاغلاق الاكثر انخفاضاً

اسم الشركة	اغلاق	التغير (%)	الاسهم المتداولة
الاهلية للانتاج الزراعي	1.050	-11.02	40,000,000
رحاب كربلاء	0.750	-6.25	100,000
البادية للنقل العام	0.560	-3.45	7,978
العراقية للسجاد والمفروشات	16.000	-1.84	229,662
بغداد العراق للنقل العام	30.500	-1.61	263,251

نسبة التغير لاسعار الاغلاق الاكثر ارتفاعاً

اسم الشركة	اغلاق	التغير (%)	الاسهم المتداولة
مصرف الخليج التجاري	0.430	4.88	206,000,000
الكندي للانتاج للققاحات	2.810	4.07	1,552,102
مصرف الاقتصاد	0.310	3.33	12,947,609
التمورالعراقية	2.850	1.79	220,000
انتاج الالبسة الجاهزة	3.300	1.54	293,235

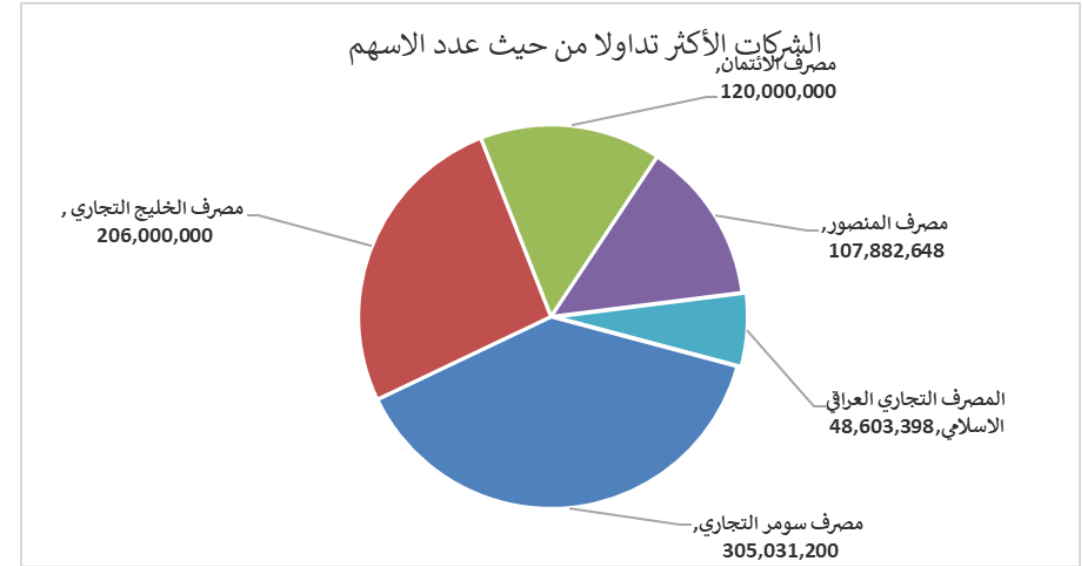
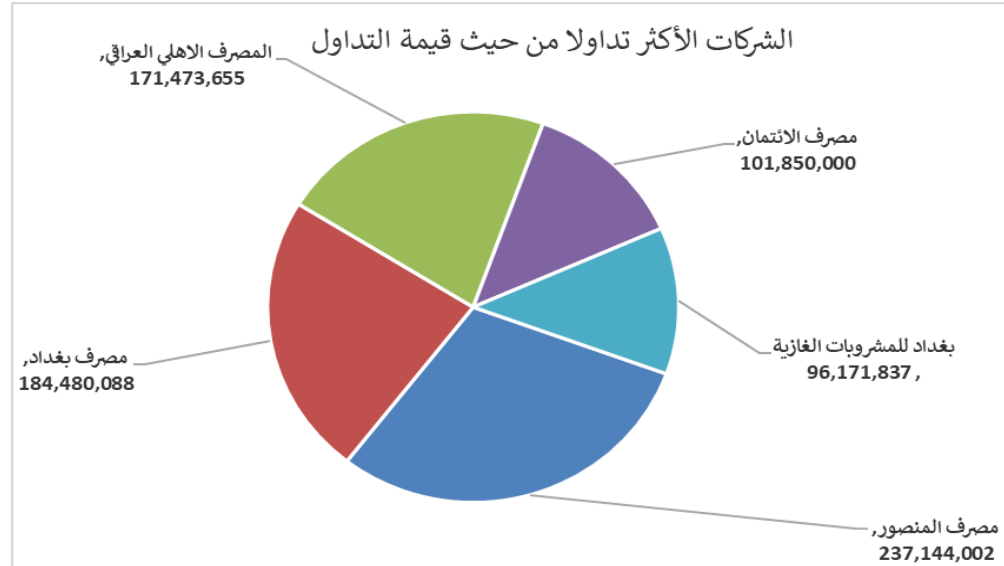
الشركات الأكثر نشاطاً من حيث عدد الأسهم المتداولة (حجم التداول) والقيمة المتداولة

الشركات الاكثر نشاطا حسب القيمة المتداولة

اسم الشركة	اغلاق	التغير (%)	القيمة المتداولة
مصرف المنصور	2.190	0.00	237,144,002
مصرف بغداد	4.280	1.18	184,480,088
المصرف الاهلي العراقي	3.740	0.00	171,473,655
مصرف الائتمان	0.850	1.19	101,850,000
بغداد للمشروبات الغازية	4.200	-0.94	96,171,837

الشركات الاكثر نشاطا حسب الاسهم المتداولة (حجم التداول)

اسم الشركة	اغلاق	التغير (%)	الاسهم المتداولة
مصرف سومر التجاري	0.090	0.00	305,031,200
مصرف الخليج التجاري	0.430	4.88	206,000,000
مصرف الائتمان	0.850	1.19	120,000,000
مصرف المنصور	2.190	0.00	107,882,648
المصرف التجاري العراقي الاسلامي	0.900	0.00	48,603,398



الجلسة (22) نشرة منصة تداول الاسهم النظامية ليوم الخميس 2025/2/6 Regular Market Trading



اسم الشركة	رمز الشركة	افتتاح	اعلى سعر	ادنى سعر	المعدل الحالي	المعدل السابق	سعر الاغلاق	اغلاق سابق	التغير (%)	الصفقات	الاسهم المتداولة	القيمة المتداولة
قطاع المصارف												
مصرف اشور الدولي	BASH	0.300	0.300	0.300	0.300	0.300	0.300	0.300	0.00	15	10,100,000	3,030,000
مصرف بغداد	BBOB	4.210	4.280	4.210	4.260	4.200	4.280	4.230	1.18	48	43,321,206	184,480,088
المصرف التجاري العراقي الاسلامي	BCOI	0.900	0.900	0.900	0.900	0.900	0.900	0.900	0.00	38	48,603,398	43,743,058
مصرف الاقتصاد	BEFI	0.300	0.310	0.300	0.300	0.300	0.310	0.300	3.33	10	12,947,609	3,884,433
مصرف الخليج التجاري	BGUC	0.420	0.430	0.420	0.430	0.410	0.430	0.410	4.88	50	206,000,000	87,850,000
المصرف العراقي الاسلامي	BIIB	1.410	1.440	1.410	1.430	1.420	1.440	1.430	0.70	15	10,343,955	14,773,416
مصرف الشرق الأوسط	BIME	0.070	0.070	0.070	0.070	0.070	0.070	0.070	0.00	3	501,089	35,076
مصرف كوردستان	BKUI	0.900	0.900	0.900	0.900	0.900	0.900	0.900	0.00	2	500,000	450,000
مصرف الموصل	BMFI	0.160	0.160	0.160	0.160	0.160	0.160	0.160	0.00	2	1,000,000	160,000
مصرف المنصور	BMNS	2.190	2.230	2.180	2.200	2.180	2.190	2.190	0.00	136	107,882,648	237,144,002
المصرف الاهلي العراقي	BNOI	3.740	3.770	3.730	3.740	3.720	3.740	3.740	0.00	44	45,837,042	171,473,655
مصرف سومر التجاري	BSUC	0.080	0.090	0.080	0.090	0.090	0.090	0.090	0.00	11	305,031,200	27,002,652
مصرف الطيف الاسلامي	BTIB	0.920	0.920	0.920	0.920	0.930	0.920	0.920	0.00	1	1,695	1,559
مجموع قطاع المصارف												774,027,939
قطاع الخدمات												
بغداد العراق للنقل العام	SBPT	31.000	31.000	30.500	30.610	31.210	30.500	31.000	-1.61	10	263,251	8,058,156
المعمورة للاستثمارات العقارية	SMRI	5.010	5.140	5.000	5.050	5.170	5.060	5.100	-0.78	18	3,136,463	15,838,682
رحاب كربلاء	HKAR	0.750	0.750	0.750	0.750	0.800	0.750	0.800	-6.25	1	100,000	75,000
مجموع قطاع الخدمات												23,971,837
قطاع الصناعة												
بغداد للمشروبات الغازية	IBSD	4.250	4.250	4.200	4.210	4.210	4.200	4.240	-0.94	54	22,855,279	96,171,837
الهلال الصناعية	IHLI	2.100	2.100	2.100	2.100	2.100	2.100	2.100	0.00	2	100,000	210,000
التمور العراقية	IIDP	2.800	2.850	2.800	2.800	2.800	2.850	2.800	1.79	4	220,000	616,250
العراقية للاعمال الهندسية	IIEW	8.500	8.500	8.500	8.500	8.500	8.500	8.500	0.00	1	10,000	85,000
العراقية للسجاد والمفروشات	IITC	16.000	16.000	16.000	16.000	16.300	16.000	16.300	-1.84	7	229,662	3,674,592
الكندي لانتاج اللقاحات	IKLV	2.700	2.810	2.700	2.800	2.710	2.800	2.700	4.07	8	1,552,102	4,350,175
المنصور للصناعات الدوائية	IMAP	2.460	2.460	2.450	2.450	2.460	2.450	2.460	-0.41	26	5,914,940	14,510,603
المعدنية والدرجات	IMIB	1.850	1.850	1.850	1.850	1.800	1.850	1.850	0.00	2	552,000	1,021,200
انتاج الالبسة الجاهزة	IRMC	3.300	3.300	3.300	3.300	3.250	3.300	3.250	1.54	3	293,235	967,676
مجموع قطاع الصناعة												121,607,333
قطاع الفنادق والسياحة												
فندق بابل	HBAY	99.000	99.000	99.000	99.000	100.000	99.000	100.000	-1.00	1	3,015	298,485
فنادق عشتار	HISH	9.500	9.500	9.250	9.350	9.200	9.250	9.200	0.54	2	170,000	1,590,000
فنادق المنصور	HMAN	40.000	40.000	40.000	40.000	40.000	40.000	40.000	0.00	6	475,000	19,000,000
مجموع الفنادق والسياحة												20,888,485
قطاع الزراعة												
الاهلية للانتاج الزراعي	AAHP	1.050	1.050	1.050	1.050	1.080	1.050	1.050	-11.02	3	40,000,000	42,000,000
العراقية لانتاج وتسويق اللحوم	AIPM	5.100	5.100	5.100	5.100	5.090	5.100	5.100	0.00	4	124,277	633,813
المنتجات الزراعية	AIRP	16.000	16.000	16.000	16.000	16.000	16.000	16.000	0.00	1	6,000	96,000
العراقية لانتاج البذور	AISP	8.120	8.150	8.070	8.100	8.170	8.100	8.120	-0.25	65	11,515,000	93,309,750
مجموع قطاع الزراعة												136,039,563
مجموع السوق النظامي												1,076,535,157



الجلسة (22) نشرة المنصة الثانية لتداول الشركات ليوم الخميس 2025/2/6

اسم الشركة	رمز الشركة	افتتاح	اعلى سعر	ادنى سعر	المعدل الحالي	المعدل السابق	سعر الاغلاق	اغلاق سابق	التغير (%)	الصفقات	الاسهم المتداولة	القيمة المتداولة
قطاع المصارف												
مصرف الائتمان	BROI	0.840	0.850	0.840	0.850	0.840	0.850	0.840	1.19	16	120,000,000	101,850,000
مجموع قطاع المصارف										16	120,000,000	101,850,000
قطاع الفنادق والسياحة												
فندق آشور	HASH	24.000	24.000	24.000	24.000	24.000	24.000	24.000	0.00	1	2,000	48,000
مجموع الفنادق والسياحة										1	2,000	48,000
قطاع الصناعة												
الفلوجة لانتاج المواد الانشائية	IFCM	3.350	3.400	3.350	3.360	3.350	3.400	3.350	1.49	6	2,100,000	7,047,500
الوطنية لصناعات الاثاث المنزلي	IHFI	1.300	1.300	1.300	1.300	1.300	1.300	1.300	0.00	9	6,920,495	8,996,644
مجموع قطاع الصناعة										15	9,020,495	16,044,144
مجموع السوق الثاني										32	129,022,495	117,942,144

الجلسة (22) نشرة المنصة الثالثة لتداول الشركات ليوم الخميس 2025/2/6

اسم الشركة	رمز الشركة	افتتاح	اعلى سعر	ادنى سعر	المعدل الحالي	المعدل السابق	سعر الاغلاق	اغلاق سابق	التغير (%)	الصفقات	الاسهم المتداولة	القيمة المتداولة
قطاع الاستثمار												
الباتك للاستثمارات المالية	VBAT	0.390	0.390	0.390	0.390	0.390	0.390	0.390	0.00	1	746	291
مجموع قطاع الاستثمار										1	746	291
قطاع الخدمات												
البادية للنقل العام	SBAG	0.560	0.560	0.560	0.560	0.560	0.560	0.560	-3.45	1	7,978	4,468
مجموع قطاع الخدمات										1	7,978	4,468
قطاع الفنادق والسياحة												
فندق فلسطين	HPAL	19.000	19.000	19.000	19.000	19.000	19.000	19.000	0.00	3	5,113	97,147
مجموع الفنادق والسياحة										3	5,113	97,147
قطاع الصناعة												
الصناعات الكيماوية والبلاستيكية	INCP	2.100	2.110	2.100	2.100	2.090	2.110	2.100	-1.40	5	450,000	945,215
الصناعات الخفيفة	ITLI	1.090	1.100	1.090	1.100	1.100	1.100	1.090	0.00	12	8,847,714	9,694,008
مجموع قطاع الصناعة										17	9,297,714	10,639,223
مجموع السوق الثالث										22	9,311,551	10,741,129
مجموع السوق										647	1,017,924,112	1,205,218,429

الشركات غير المتداولة لمنصة التداول النظامي لجلسة الخميس 2025/2/6

اسم الشركة	رمز الشركة	معدل السعر السابق	سعر الاغلاق السابق
قطاع المصارف			
مصرف الاتحاد العراقي	BUOI	0.200	0.200
مصرف جيهان الاسلامي	BCIH	2.030	2.030
مصرف اسيا العراق الاسلامي	BAIB	0.900	0.900
المصرف الوطني الاسلامي	BNAI	0.570	0.570
مصرف الاستثمار العراقي	BIBI	0.280	0.280
قطاع الاتصالات			
الخاتم للاتصالات	TZNI	2.290	2.290
قطاع التأمين			
الامين للتأمين	NAME	0.750	0.750
دار السلام للتأمين	NDSA	0.670	0.670
الخليج للتأمين	NGIR	0.700	0.700
قطاع الخدمات			
النخبة للمقاولات العامة	SNUC	0.700	0.700
العاب الكرخ السياحية	SKTA	4.290	4.250
الموصل لمدن الالعاب	SMOF	6.640	6.640
قطاع الصناعة			
الخازر لانتاج المواد الانشائية	IKHC	2.200	2.200
الخيطة الحديثة	IMOS	8.500	8.500
العراقية لصناعات الكرتون	IICM	1.590	1.590
قطاع الفنادق والسياحة			
المدينة السياحية لسد الموصل	HTVM	7.200	7.200
فندق السدير	HSAD	25.000	25.000
الوطنية للاستثمارات السياحية	HNTI	10.000	10.000
فندق بغداد	HBAG	11.490	11.490
قطاع الزراعة			
بايل للإنتاج الحيواني والنباتي	ABAP	31.000	31.000
الشرق الاوسط للاسماك	AMEF	7.500	7.500

الشركات غير المتداولة للمنصة الثانية لجلسة الخميس 2025/2/6

اسم الشركة	رمز الشركة	معدل السعر السابق	سعر الاغلاق السابق
قطاع المصارف			
مصرف العالم الاسلامي	BWOR	1.000	1.000
مصرف القرطاس الإسلامي	BQUR	1.000	1.000
مصرف الاقليم التجاري	BRTB	1.000	1.000
مصرف العربية الاسلامي	BAAI	1.000	1.000
مصرف امين العراق	BAME	1.000	1.000
مصرف المشرق العربي	BAMS	0.940	0.940
مصرف الجنوب الاسلامي	BJAB	0.940	0.940
مصرف المال الإسلامي	BMAL	1.000	1.000
مصرف اربيل	BERI	0.110	0.110
مصرف المستشار الاسلامي	BMUI	1.000	1.000
مصرف الانصاري	BANS	1.000	1.000
المصرف الدولي الاسلامي	BINT	0.270	0.270
مصرف الثقة الدولي الإسلامي	BTRU	0.750	0.750
مصرف القابض الاسلامي	BQAB	0.240	0.240
مصرف العطاء الاسلامي	BLAD	0.100	0.100
مصرف التنمية	BIDB	1.000	1.000
مصرف نور العراق	BINI	0.850	0.850
مصرف عبر العراق للاستثمار	BTRI	0.960	0.960

الشركات غير المتداولة للمنصة الثانية لجلسة الخميس 2025/2/6

اسم الشركة	رمز الشركة	معدل السعر السابق	سعر الاغلاق السابق
قطاع التأمين			
الحمراء للتأمين	NHAM	0.760	0.760
الاهلية للتأمين	NAHF	0.850	0.850
قطاع الاستثمار			
الوئام للاستثمار المالي	VWIF	0.370	0.370
الامين للاستثمار المالي	VAMF	1.000	1.000
قطاع الخدمات			
ابداع شرق الاوسط	SIBD	1.000	1.000
الامين للاستثمارات العقارية	SAEI	2.320	2.320
قطاع الصناعة			
الصناعات الكيماوية العصرية	IMCI	100.000	100.000
بغداد لمواد التغليف	IBPM	3.000	3.000
قطاع الزراعة			
شركة الرباس للدواجن والاعلاف	AREB	-	-

الشركات غير المتداولة للمنصة الثالثة لجلسة الخميس 2025/2/6

اسم الشركة	رمز الشركة	معدل السعر السابق	سعر الاغلاق السابق
قطاع الخدمات			
نقل المنتجات النفطية	SIGT	0.760	0.760
قطاع الصناعة			
الصناعات الالكترونية	IELI	1.660	1.660
صناعة المواد الانشائية الحديثة	IMCM	0.490	0.490
قطاع الزراعة			
الحديثة للانتاج الحيواني	AMAP	0.540	0.540

نشرة تداول الاسهم المشتراة لغير العراقيين في السوق النظامي

القيمة المتداولة	الاسهم المتداولة	الصفقات	رمز الشركة	اسم الشركة
قطاع المصارف				
225,000	250,000	1	BKUI	مصرف كوردستان
225,000	250,000	1		مجموع قطاع المصارف
225,000	250,000	1		المجموع الكلي

نشرة تداول الاسهم المباعة من غير العراقيين في السوق النظامي

القيمة المتداولة	الاسهم المتداولة	الصفقات	رمز الشركة	اسم الشركة
قطاع الزراعة				
633,813	124,277	4	AIPM	العراقية لانتاج وتسويق اللحوم
633,813	124,277	4		مجموع قطاع الزراعة
633,813	124,277	4		المجموع الكلي

الجلسة (22) نشرة لمنصة تداول اسهم الشركات غير المدرجة OTC

اسم الشركة	رمز الشركة	اعلى سعر	ادنى سعر	المعدل الحالي	الصفقات	الاسهم المتداولة	القيمة المتداولة
قطاع المصارف							
مصرف الوركاء للاستثمار والتمويل	BWAI	0.190	0.190	0.190	6	32,000,000	6,080,000
مجموع قطاع مصارف					6	32,000,000	6,080,000
الكرمل للوساطة							
الكرمل للوساطة	FKSX	10.000	10.000	10.000	1	1,000,000	10,000,000
					1	1,000,000	10,000,000
مجموع السوق					7	33000000	16080000

الشركات غير المتداولة لمنصة تداول اسهم الشركات غير المدرجة OTC

اسم الشركة	رمز الشركة	معدل السعر السابق
قطاع المصارف		
مصرف السنام الإسلامي	BSAN	-
قطاع الخدمات المالية		
الربيع للوساطة	FRSE	11.000
بوابة عشتار للنظم وخدمات الدفع	FISH	-

نشرة السندات غير المتداولة

تاريخ الإطفاء	آخر سعر تداول	رمز التداول	نوع الاصدارية	نوع وفئة السند
10/12/2025	1030000	CB10	الأولى	سندات بناء / مليون دينار
19/12/2025	964981	CB20	الثانية	سندات بناء / مليون دينار
09/10/2025	-	CB25	الأولى	سندات اعمار / 500 الف دينار
09/10/2027	984000	CB30	الأولى	سندات اعمار / مليون دينار
-	-	CB35	الثانية	سندات اعمار / 500 الف دينار
-	-	CB40	الثانية	سندات اعمار / مليون دينار
-	-	CB45	الثالثة	سندات اعمار / 500 الف دينار
-	-	CB50	الثالثة	سندات اعمار / مليون دينار
-	-	CB55	الأولى	سندات انجاز / 500 الف دينار
-	-	CB60	الأولى	سندات انجاز / مليون دينار
-	-	CB65	الثانية	سندات انجاز / 500 الف دينار
-	-	CB70	الثانية	سندات انجاز / مليون دينار