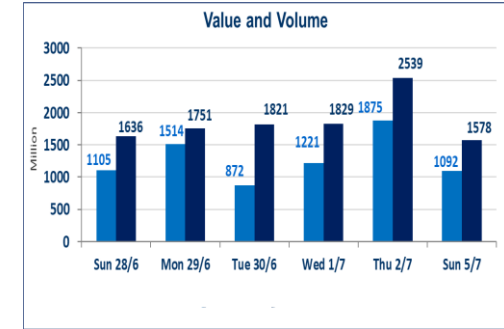


1032	صفقات الشركات المدرجة وOTC
------	----------------------------



1,578,324,288	قيمة الأسهم المتداولة المدرجة و OTC
---------------	-------------------------------------

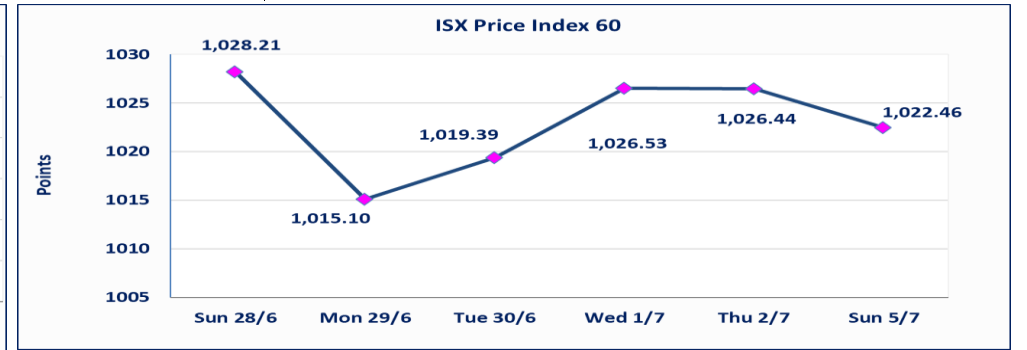
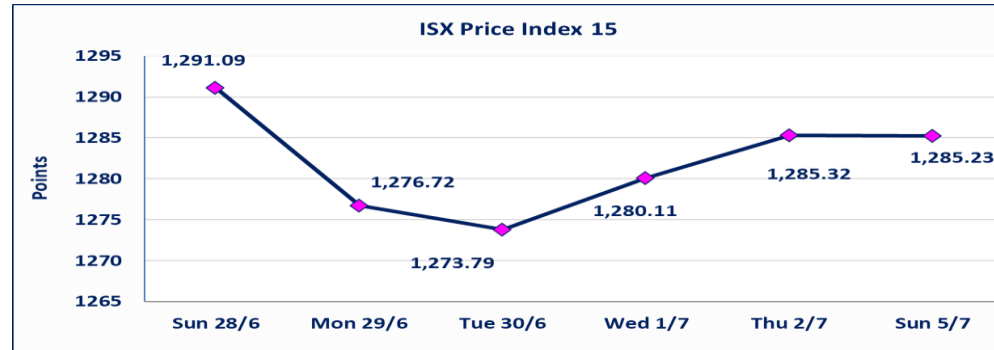
نقطة	1285.23	المؤشر ISX 15 اليوم
نقطة	1285.32	المؤشر ISX 15 السابق
%	-0.01	نسبة التغير
نقطة	-0.09	عدد النقاط

59	15	OTC	44	الشركات غير المتداولة المدرجة
9				الشركات المرتفعة
22				الشركات المنخفضة

1,092,012,894	الاسهم المتداولة المدرجة و OTC
---------------	--------------------------------

نقطة	1022.46	المؤشر ISX 60 اليوم
نقطة	1026.44	المؤشر ISX 60 السابق
%	-0.39	نسبة التغير
نقطة	-3.98	عدد النقاط

120	17	OTC	103	الشركات المدرجة
48	2	OTC	46	الشركات المتداولة
5				شركات الهيئة العامة
8				الموقوفة بقرار من هيئة الأوراق المالية



تم البدء بعمليات ايداع شهادات اسهم المساهمين لشركة الازرق للتجارة العامة إعتباراً من جلسة الاربعاء 2026/6/3	اليوم الازرق للتجارة العامة (SYAM)
تم البدء بعمليات ايداع شهادات اسهم المساهمين لشركة الوطنية للصناعات الغذائية إعتباراً من جلسة الاحد 2026/5/24 وسيتم اطلاق التداول لحين اكمال انتهاء الاجراءات في مركز الايداع في منصة الشركات غير المدرجة -ISX .OTC	الوطنية للصناعات الغذائية (INFF)
نسبة التغير الحدود الدنيا للحركة السعرية للاسهم من (5% الى 10%) والحدود العليا من (10% الى 25%) في كافة المنصات ماعدا منصة OTC.	الحد الأعلى والادنى للتغير في السعر
بغداد /الكرادة/ قرب المسرح الوطني /مجاور مصرف الخليج التجاري	07834000034 - 07711211522 : ص . ب 3607 العلوية الهاتف
Web site : www.isx-iq.net	E-mail : info-isx@isx-iq.net

## الشركات الأكثر ارتفاعاً وانخفاضاً

### نسبة التغير لاسعار الاغلاق الاكثر انخفاضاً

اسم الشركة	اغلاق	التغير (%)	الاسهم المتداولة
المصرف المتحد للاستثمار	0.050	-16.67	1,101,325
العراقية لصناعات الكارتون	2.210	-9.80	987,971
التمورالعراقية	2.400	-7.69	176,668
فندق بغداد	12.000	-7.69	1,328,985
مصرف الطيف الاسلامي	0.880	-7.37	22,346

### نسبة التغير لاسعار الاغلاق الاكثر ارتفاعاً

اسم الشركة	اغلاق	التغير (%)	الاسهم المتداولة
مصرف الشرق الأوسط	0.090	12.50	91,407
الخيطة الحديثة	6.000	8.70	2,742,537
الفلوجة لانتاج المواد الانشائية	2.930	6.16	30,586
مصرف كوردستان الدولي الاسلامي	1.510	4.14	10,269,433
مدينة العاب الكرخ السياحية	4.600	2.22	115,865

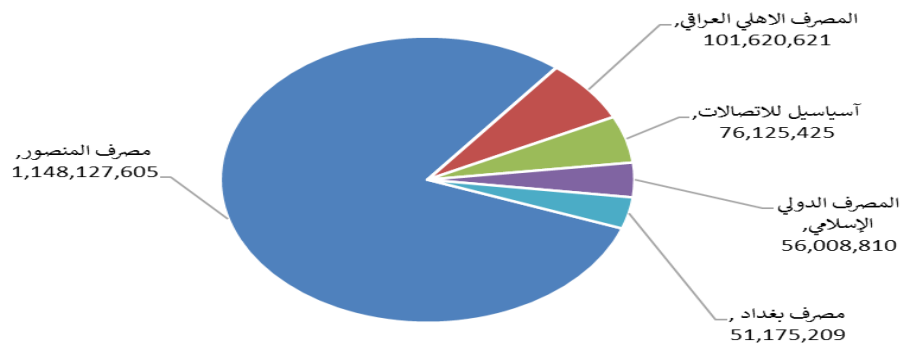
### الشركات الاكثر نشاطا حسب القيمة المتداولة

اسم الشركة	اغلاق	التغير (%)	القيمة المتداولة
مصرف المنصور	1.920	-0.52	1,148,127,605
المصرف الاهلي العراقي	4.020	0.00	101,620,621
آسياسيل للاتصالات	16.500	0.79	76,125,425
المصرف الدولي الإسلامي	0.210	-4.55	56,008,810
مصرف بغداد	3.000	-0.33	51,175,209

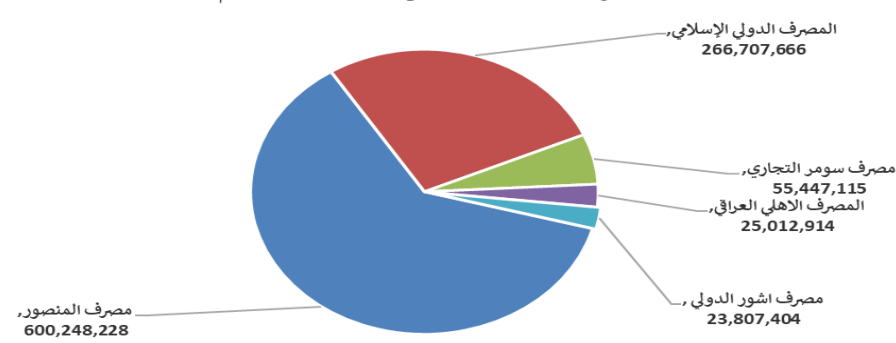
### الشركات الاكثر نشاطا حسب الاسهم المتداولة (حجم التداول)

اسم الشركة	اغلاق	التغير (%)	الاسهم المتداولة
مصرف المنصور	1.920	-0.52	600,248,228
المصرف الدولي الإسلامي	0.210	-4.55	266,707,666
مصرف سومر التجاري	0.220	-4.35	55,447,115
المصرف الاهلي العراقي	4.020	0.00	25,012,914
مصرف اشور الدولي	0.330	0.00	23,807,404

#### الشركات الأكثر تداولاً من حيث قيمة التداول



#### الشركات الأكثر تداولاً من حيث عدد الاسهم





الجلسة (115) نشرة تداول الأسهم للمنصة النظامية لجلسة الاحد 2026/7/5 Regular Market Trading

اسم الشركة	رمز الشركة	افتتاح	اعلى سعر	ادنى سعر	المعدل الحالي	المعدل السابق	سعر الاجلاق	اغلاق سابق	التغير (%)	الصفقات	الاسهم المتداولة	القيمة المتداولة		
<b>قطاع المصارف</b>														
مصرف اشور الدولي	BASH	0.330	0.330	0.320	0.330	0.330	0.330	0.330	0.00	24	23,807,404	7,854,905		
مصرف بغداد	BBOB	3.010	3.050	3.000	3.020	3.010	3.000	3.010	-0.33	80	16,963,200	51,175,209		
المصرف التجاري العراقي الاسلامي	BCOI	0.670	0.670	0.650	0.660	0.660	0.660	0.670	-1.49	42	21,624,696	14,258,020		
مصرف الاقتصاد	BEFI	0.230	0.240	0.230	0.230	0.230	0.230	0.230	0.00	10	20,022,000	4,605,160		
مصرف الخليج التجاري	BGUC	0.350	0.350	0.350	0.350	0.350	0.350	0.350	0.00	4	1,249,680	437,388		
مصرف الاستثمار	BIBI	0.330	0.330	0.320	0.320	0.330	0.320	0.330	-3.03	8	6,036,279	1,931,969		
مصرف العراق الاسلامي	BIIB	1.090	1.090	1.080	1.080	1.090	1.080	1.080	-0.92	33	10,383,290	11,218,129		
مصرف الشرق الأوسط	BIME	0.080	0.090	0.080	0.090	0.080	0.090	0.080	12.50	2	91,407	8,222		
مصرف كوردستان الدولي الاسلامي	BKUI	1.450	1.450	1.450	1.500	1.450	1.510	1.450	4.14	11	10,269,433	15,404,518		
مصرف المنصور	BMNS	1.920	1.920	1.910	1.910	1.910	1.920	1.910	-0.52	144	600,248,228	1,148,127,605		
المصرف الاهلي العراقي	BNOI	4.020	4.090	4.020	4.060	4.040	4.020	4.060	0.00	132	25,012,914	101,620,621		
مصرف سومر التجاري	BSUC	0.230	0.230	0.220	0.220	0.220	0.220	0.220	-4.35	42	55,447,115	12,204,040		
مصرف الطيف الاسلامي	BTIB	0.880	0.880	0.880	0.880	0.880	0.880	0.880	-7.37	2	22,346	19,664		
المصرف المتحد للاستثمار	BUND	0.060	0.060	0.050	0.050	0.060	0.050	0.050	-16.67	22	1,101,325	56,080		
مصرف الاتحاد العراقي	BUOI	0.160	0.160	0.160	0.160	0.160	0.160	0.160	0.00	2	1,300,124	208,020		
مجموع قطاع المصارف												558	793,579,441	1,369,129,550
<b>قطاع الاتصالات</b>														
أساسيل للاتصالات	TASC	16.370	16.500	16.200	16.290	16.380	16.500	16.290	0.79	187	4,673,075	76,125,425		
الخاتم للاتصالات	TZNI	3.820	3.830	3.800	3.810	3.850	3.800	3.810	-0.52	23	1,066,065	4,066,915		
مجموع قطاع الاتصالات												210	5,739,140	80,192,339
<b>قطاع التأمين</b>														
الأمين للتأمين	NAME	0.890	0.890	0.890	0.890	0.880	0.890	0.890	1.14	11	252,233	224,487		
مجموع قطاع التأمين												11	252,233	224,487
<b>قطاع الخدمات</b>														
بغداد العراق للنقل العام	SBPT	22.250	22.250	22.250	22.250	22.250	22.250	22.250	0.00	5	15,000	333,750		
مدينة العاب الكرخ السياحية	SKTA	4.500	4.600	4.500	4.500	4.500	4.500	4.500	2.22	12	115,865	521,619		
المعمورة العقارية	SMRI	3.660	3.660	3.660	3.660	3.650	3.660	3.660	0.00	1	1,357	4,967		
النخبة للمقاولات العامة	SNUC	0.670	0.670	0.670	0.670	0.710	0.670	0.670	-5.63	1	71,000	47,570		
مجموع قطاع الخدمات												19	203,222	907,906
<b>قطاع الصناعة</b>														
التمور العراقية	IIDP	2.600	2.600	2.400	2.490	2.650	2.400	2.490	-7.69	4	176,668	439,296		
السجاد والمفروشات	IITC	22.500	22.500	22.500	22.500	22.500	22.500	22.500	0.00	3	14,569	327,803		
الخازر لانتاج المواد الانشائية	IKHC	1.200	1.200	1.200	1.200	1.250	1.200	1.200	-4.00	1	500,000	600,000		
الكندى لانتاج اللقاحات البيطرية	IKLV	2.840	2.840	2.840	2.840	2.840	2.840	2.840	0.00	2	1,619	4,598		
المنصور للصناعات الدوائية	IMAP	2.600	2.600	2.600	2.600	2.600	2.600	2.600	0.00	7	74,909	194,763		
الخيطة الحديثة	IMOS	5.520	6.000	5.520	5.620	5.460	5.520	5.520	8.70	23	2,742,537	15,425,208		
انتاج الالبسة الجاهزة	IRMC	2.400	2.400	2.400	2.400	2.400	2.400	2.400	0.00	3	50,187	120,449		
مجموع قطاع الصناعة												43	3,560,489	17,112,117
<b>قطاع الفنادق والسياحة</b>														
فندق بغداد	HBAG	13.000	13.000	12.000	12.080	13.060	12.000	12.080	-7.69	9	1,328,985	16,058,438		
فندق بابل	HBAY	107.000	107.000	107.000	107.000	107.000	107.000	107.000	0.00	1	153	16,371		
فنادق عشتار	HISH	9.050	9.050	9.000	9.000	9.000	9.000	9.000	-0.55	12	600,000	5,400,074		
الوطنية للاستثمارات السياحية	HNTI	9.000	9.000	9.000	9.000	9.000	9.000	9.000	0.00	1	6,142	55,278		
المدينة السياحية لسد الموصل	HTVM	14.250	14.500	14.250	14.420	14.250	14.250	14.250	1.75	12	36,032	519,714		
مجموع قطاع الفنادق والسياحة												35	1,971,312	22,049,876
<b>قطاع الزراعة</b>														
بابل للانتاج الحيواني	ABAP	8.450	8.450	8.440	8.440	8.030	8.440	8.440	-0.12	4	7,352	62,063		
مجموع قطاع الزراعة												4	7,352	62,063
مجموع السوق النظامي												880	805,313,189	1,489,678,338



الجلسة (115) نشرة تداول المنصة الثانية لجلسة الاحد 2026/7/5 Second Trading Platform

اسم الشركة	رمز الشركة	افتتاح	اعلى سعر	ادنى سعر	المعدل الحالي	المعدل السابق	سعر الاغلاق	اغلاق سابق	التغير (%)	الصفقات	الاسهم المتداولة	القيمة المتداولة		
<b>قطاع المصارف</b>														
المصرف الدولي الإسلامي	BINT	0.200	0.220	0.200	0.210	0.230	0.210	0.220	-4.55	14	266,707,666	56,008,810		
مصرف الائتمان العراقي	BROI	0.540	0.540	0.540	0.540	0.540	0.540	0.550	-1.82	20	9,266,508	5,003,914		
مجموع قطاع المصارف												34	61,012,724	275,974,174
<b>قطاع التامين</b>														
الاهلية للتامين	NAHF	0.800	0.800	0.800	0.800	0.820	0.800	0.820	-2.44	5	9,091	7,273		
مجموع قطاع التامين												5	7,273	9,091
<b>قطاع الخدمات</b>														
الامين العقارية	SAEI	1.670	1.670	1.640	1.640	1.670	1.640	1.670	-1.80	6	137,060	224,868		
مجموع قطاع الخدمات												6	224,868	137,060
<b>قطاع الصناعة</b>														
الفلوجة لانتاج المواد الانشائية	IFCM	2.760	2.930	2.760	2.820	2.760	2.930	2.760	6.16	4	30,586	86,378		
مجموع قطاع الصناعة												4	86,378	30,586
مجموع السوق الثاني												49	61,331,243	276,150,911



الجلسة (115) نشرة تداول منصة الشركات غير المفصحة لجلسة الاحد 2026/7/5 Non Disclosing Trading Platform

اسم الشركة	رمز الشركة	افتتاح	اعلى سعر	ادنى سعر	المعدل الحالي	المعدل السابق	سعر الاغلاق	اغلاق سابق	التغير (%)	الصفقات	الاسهم المتداولة	القيمة المتداولة		
<b>قطاع الخدمات</b>														
البادية للنقل العام	SBAG	1.450	1.450	1.450	1.450	1.450	1.450	1.450	0.00	7	1,574,366	2,282,831		
مجموع قطاع الخدمات												7	2,282,831	1,574,366
<b>قطاع الصناعة</b>														
العراقية لصناعات الكارتون	IICM	2.450	2.450	2.210	2.280	2.520	2.210	2.450	-9.80	18	987,971	2,250,497		
الكيمياوية والبلاستيكية	INCP	1.950	1.950	1.950	1.950	1.950	1.950	1.950	0.00	6	11,502	22,429		
الصناعات الخفيفة	ITLI	1.320	1.320	1.300	1.300	1.330	1.300	1.320	-1.52	18	2,513,000	3,267,358		
مجموع قطاع الصناعة												42	5,540,284	3,512,473
<b>قطاع الفنادق والسياحة</b>														
فندق فلسطين	HPAL	18.470	18.550	18.470	18.550	18.470	18.550	18.470	0.43	13	104,802	1,944,069		
مجموع قطاع الفنادق والسياحة												13	1,944,069	104,802
<b>قطاع الزراعة</b>														
العراقية لانتاج البذور	AISP	6.750	6.800	6.700	6.730	6.730	6.700	6.750	-0.74	39	2,375,505	15,981,095		
مجموع قطاع الزراعة												39	15,981,095	2,375,505
مجموع السوق الثالث												101	25,748,278	7,567,146
مجموع السوق												1,030	1,576,757,859	1,089,031,246

الشركات غير المتداولة لمنصة التداول النظامي لجلسة الاحد 2026/7/5

اسم الشركة	رمز الشركة	معدل السعر السابق	سعر الاغلاق السابق
قطاع المصارف			
مصرف جيهان الاسلامي	BCIH	2.200	2.200
مصرف اسيا العراق الاسلامي	BAIB	0.950	0.950
مصرف الوطني الاسلامي	BNAI	1.100	1.100
مصرف الموصل للاستثمار	BMFI	0.140	0.140
مصرف ايلاف الاسلامي	BELF	0.290	0.290
قطاع التامين			
دار السلام للتامين	NDSA	0.780	0.780
الخليج للتامين وأعادة التامين	NGIR	0.440	0.440
قطاع الخدمات			
رحاب كربلاء للمقاولات	HKAR	0.650	0.650
الموصل لمدن الالعاب	SMOF	7.000	7.000
قطاع الصناعة			
العراقية للاعمال الهندسية	IIEW	5.600	5.600
الصناعات المعدنية والدراجات	IMIB	1.990	1.990
قطاع الفنادق والسياحة			
قطاع الزراعة			
العراقية لانتاج وتسويق اللحوم	AIPM	5.300	5.300
تسويق المنتجات الزراعية	AIRP	11.000	11.000
اسماك الشرق الاوسط	AMEF	5.990	5.990
الاهلية للانتاج الزراعي	AAHP	2.110	2.110
الحديثة للانتاج الحيواني	AMAP	0.370	0.370

الشركات غير المتداولة للمنصة الثانية لجلسة الاحد 2026/7/5

اسم الشركة	رمز الشركة	معدل السعر السابق	سعر الاغلاق السابق
قطاع المصارف			
مصرف الجنوب الاسلامي	BJAB	0.940	0.940
مصرف العالم الاسلامي	BWOR	1.000	1.000
مصرف الثقة الاسلامي	BTRU	0.750	0.750
مصرف امين العراق	BAME	1.000	1.000
مصرف المستشار	BMUI	1.000	1.000
مصرف الراجح الاسلامي	BRAJ	1.000	1.000
مصرف العربية الاسلامي	BAAI	1.000	1.000
مصرف المشرق العربي	BAMS	0.850	0.850
مصرف القابض الاسلامي	BQAB	0.090	0.090
مصرف التنمية	BIDB	1.050	1.050
مصرف القرطاس الاسلامي	BQUR	1.000	1.000
مصرف عبر العراق للاستثمار	BTRI	0.300	0.300
مصرف الانصاري	BANS	0.050	0.050
مصرف نور العراق الاسلامي	BINI	0.230	0.230
مصرف العطاء الاسلامي	BLAD	0.100	0.100

الشركات غير المتداولة للمنصة الثانية لجلسة الاحد 2026/7/5

اسم الشركة	رمز الشركة	معدل السعر السابق	سعر الاغلاق السابق
قطاع التأمين			
الحمراء للتأمين	NHAM	5.100	5.100
قطاع الاستثمار			
الامين للاستثمار المالي	VAMF	1.260	1.260
الونام للاستثمار المالي	VWIF	0.690	0.690
قطاع الفنادق والسياحة			
فندق أشور	HASH	27.290	27.290
قطاع الخدمات			
ابداع الشرق الاوسط	SIBD	1.000	1.000
قطاع الصناعة			
بغداد لصناعة مواد التغليف	IBPM	2.860	2.860
الصناعات الكيماوية العصرية	IMCI	100.000	100.000
الوطنية لصناعات الاثاث المنزلي	IHFI	0.810	0.810

**الشركات غير المتداولة للمنصة الثالثة لجلسة الاحد 2026/7/5**

اسم الشركة	رمز الشركة	معدل السعر السابق	سعر الاغلاق السابق
قطاع الصناعة			
المواد الانشائية الحديثة	IMCM	1.630	1.63
الصناعات الالكترونية	IELI	1.550	1.550
الهلال الصناعية	IHLI	1.540	1.540
قطاع الفنادق والسياحة			
فندق السدير	HSAD	23.000	23.000
قطاع الخدمات			
نقل المنتجات النفطية	SIGT	1.750	1.750



سوق العراق للأوراق المالية  
IRAQ STOCK EXCHANGE

سوق العراق للأوراق المالية  
نشرة تداول أسهم غير العراقيين لجلسة الاحد 2026/7/5

نشرة تداول الاسهم المشتراة لغير العراقيين في السوق النظامي

اسم الشركة	رمز الشركة	الصفقات	الاسهم المتداولة	القيمة المتداولة
قطاع المصارف				
المصرف التجاري العراقي	BCOI	1	5,000	3,350
مصرف بغداد	BBOB	1	14,580	43,886
المصرف الاهلي العراقي	BNOI	67	15,876,500	64,769,620
مصرف المنصور للاستثمار	BMNS	10	50,739,596	97,420,024
مجموع قطاع المصارف		79	66,635,676	162,236,880
المجموع الكلي		79	66,635,676	162,236,880

نشرة تداول الاسهم المباعة من غير العراقيين في السوق النظامي

اسم الشركة	رمز الشركة	الصفقات	الاسهم المتداولة	القيمة المتداولة
قطاع المصارف				
المصرف الاهلي العراقي	BNOI	7	4,598,192	18,568,671
مصرف المنصور للاستثمار	BMNS	106	500,000,000	955,651,314
مجموع قطاع المصارف		113	504,598,192	974,219,985
المجموع الكلي		113	504,598,192	974,219,985

نشرة تداول الاسهم المباعة من غير العراقيين في منصة الشركات غير المفصحة

اسم الشركة	رمز الشركة	الصفقات	الاسهم المتداولة	القيمة المتداولة
قطاع الصناعة				
الصناعات الخفيفة	ITLI	7	13,000	17,160
مجموع قطاع الصناعة		7	13,000	17,160
المجموع الكلي		7	13,000	17,160

الجلسة (115) نشرة التداول لمنصة الشركات غير المدرجة OTC

اسم الشركة	رمز الشركة	اعلى سعر	ادنى سعر	المعدل الحالي	الصفقات	الاسهم المتداولة	القيمة المتداولة
قطاع المصارف							
مصرف الوركاء للاستثمار والتمويل	BWAI	0.140	0.140	0.140	1	2,852,692	399,377
مجموع قطاع مصارف					1	2,852,692	399,377
قطاع الخدمات المالية							
الربيع للوساطة	FRSE	9.050	9.050	9.050	1	128,956	1,167,052
مجموع قطاع الخدمات المالية					1	128,956	1,167,052
مجموع السوق					2	2,981,648	1,566,429

الشركات غير المتداولة لمنصة تداول اسهم الشركات غير المدرجة OTC

اسم الشركة	رمز الشركة	معدل السعر السابق
قطاع المصارف		
مصرف السنام الاسلامي	BSAN	3.000
مصرف حموراني	BHAM	-
قطاع التأمين		
دلنيا للتأمين	NDIL	-
البادية للتأمين	NBAD	-
ايلاف للتأمين	NELF	-
كوردستان الدولي للتأمين	NKUI	0.500
شط العرب للتأمين	NSHA	1.000
دار الثقة للتأمين	NDAR	-
زين للتأمين	NZAI	-
سما بغداد	FSBE	-
المصير للتأمين	NMAS	-
قطاع الخدمات المالية		
بوابة عشتار للنظم وخدمات الدفع	FISH	1.000
الشركة العراقية لضمان الودائع	FIDI	1.000
الكرمل للوساطة	FKSX	10.000
قطاع الصناعة		
كركوك لانتاج المواد الانشائية	IKFP	2.660

## نشرة السندات غير المتداولة

تاريخ الإطفاء	آخر سعر تداول	رمز التداول	نوع الاصدارية	نوع وفئة السند
9/10/2027	1,001,095	CB30	الأولى	سندات اعمار / مليون دينار
27/11/2027	-	CB40	الثانية	سندات اعمار / مليون دينار
30/12/2027	-	CB50	الثالثة	سندات اعمار / مليون دينار
14/4/2028	951,110	CB60	الأولى	سندات انجاز / مليون دينار
	511,000	CB65	الثانية	سندات انجاز / 500 الف دينار
21/7/2028	965,050	CB70	الثانية	سندات انجاز / مليون دينار
14/10/2026	-	CB75	الثالثة	سندات انجاز / 500 الف دينار
	978,182	CB80	الثالثة	سندات انجاز / مليون دينار
10/2/2027	-	CB85	الأولى	سندات الوطنية / 500 الف دينار
9/2/2029	-	CB90	الأولى	سندات الوطنية / مليون دينار
20/3/2027	-	CB95	الثانية	سندات الوطنية / 500 الف دينار
19/3/2029	-	CB100	الثانية	سندات الوطنية / مليون دينار
20/4/2027	-	CB105	الثالثة	سندات الوطنية / 500 الف دينار
19/4/2029	-	CB110	الثالثة	سندات الوطنية / مليون دينار