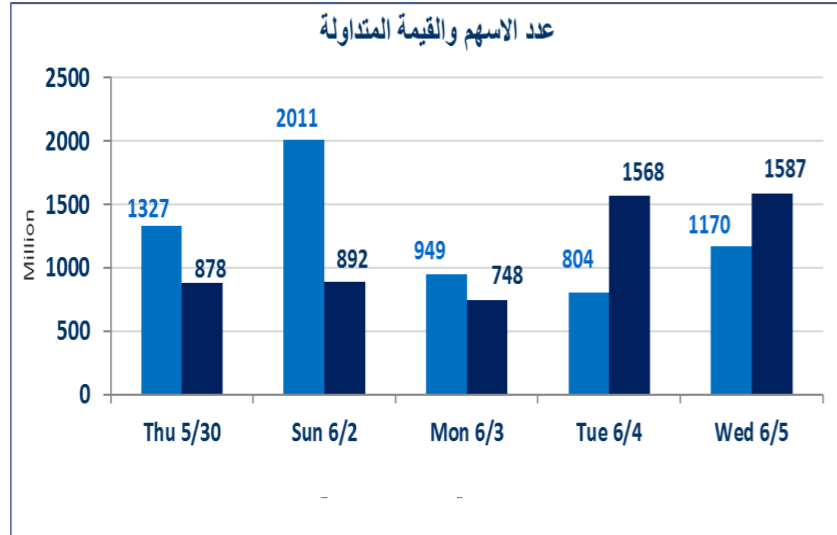


732	الصفقات
-----	---------

1,587,056,781	قيمة الأسهم المتداولة
---------------	-----------------------

1,170,716,180	الاسهم المتداولة
---------------	------------------

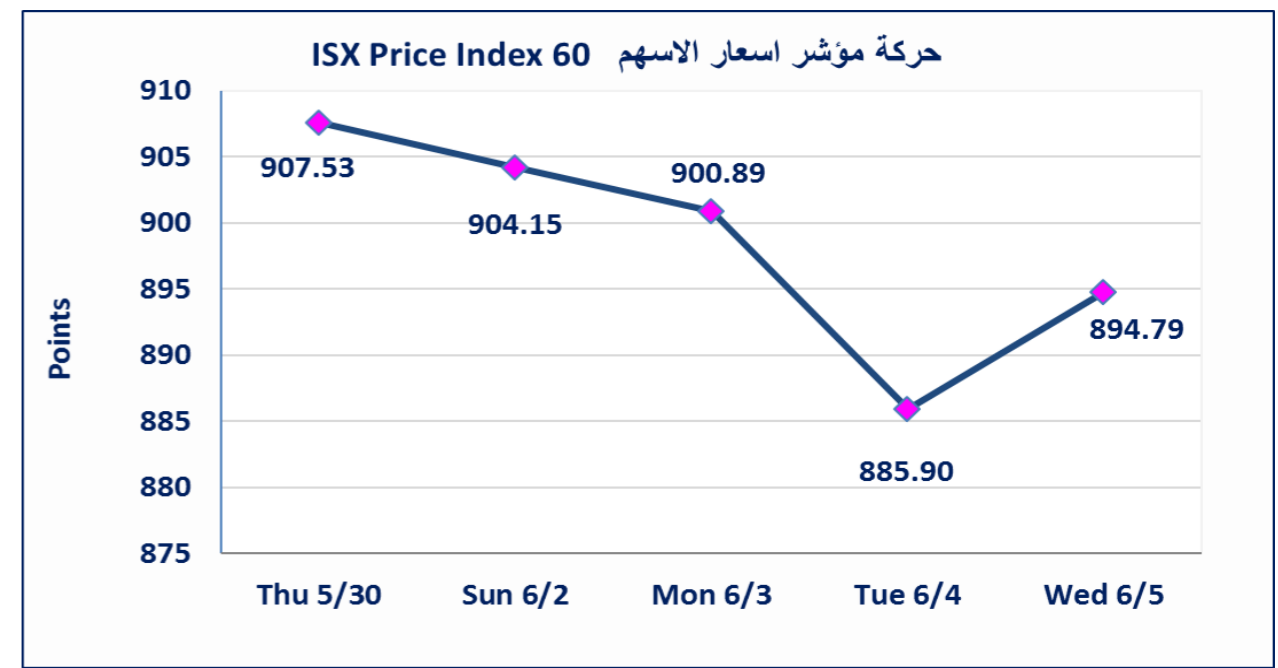
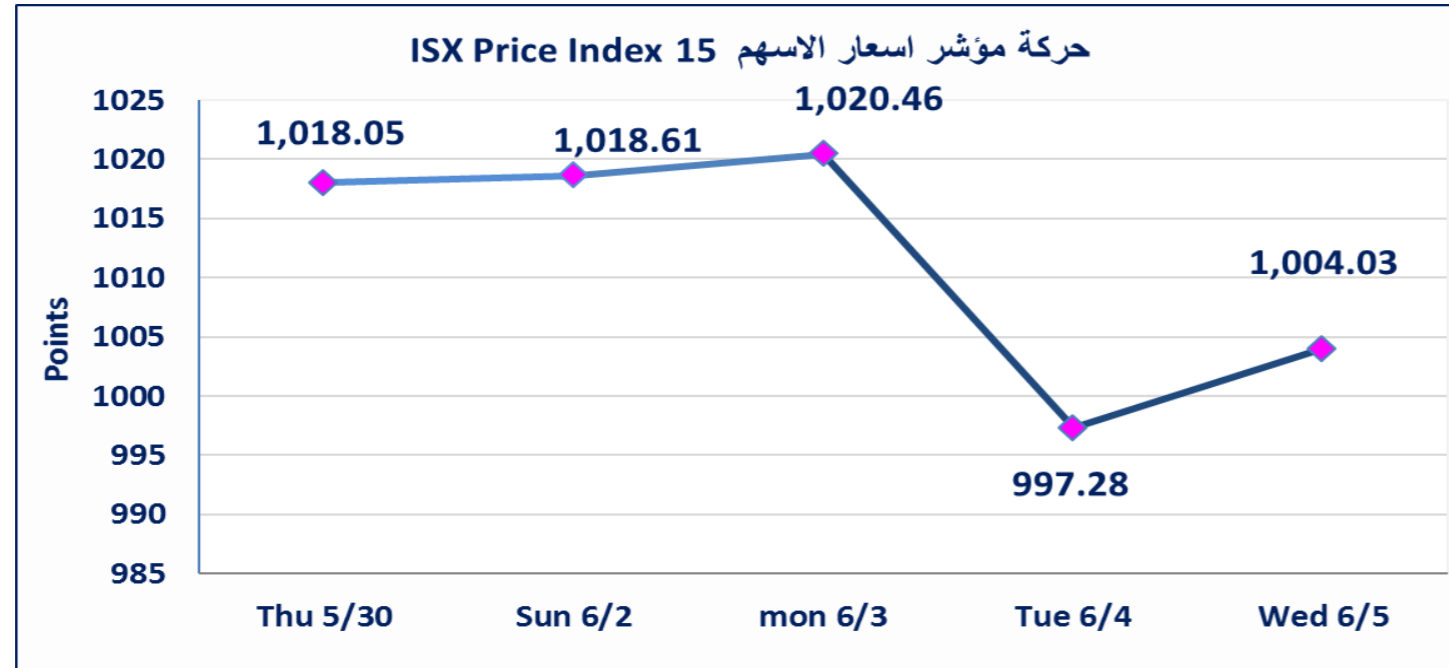


نقطة	1004.03	المؤشر ISX 15 اليوم
نقطة	997.28	المؤشر ISX 15 السابق
%	0.68	نسبة التغير
نقطة	6.75	عدد النقاط

نقطة	894.79	المؤشر ISX 60 اليوم
نقطة	885.90	المؤشر ISX 60 السابق
%	1.00	نسبة التغير
نقطة	8.89	عدد النقاط

55	الشركات غير المتداولة
15	الشركات المرتفعة
5	الشركات المنخفضة
2	شركات منصة / OTC

103	الشركات المدرجة
38	الشركات المتداولة
8	شركات الهيئة العامة
2	الموقوفة بقرار من هيئة الأوراق المالية



الحد الأعلى والادنى للتغير في السعر | نسبة التغير في المنصة النظامية (15%) ، ونسبة التغير في المنصة الثانية (20%) ، ونسبة التغير في المنصة الثالثة (5%) ارتفاعا وانخفاضا من سعر الاغلاق السابق

الشركات الأكثر ارتفاعاً وانخفاضاً

نسبة التغير لاسعار الاغلاق الاكثر انخفاضاً

اسم الشركة	الاسهم المتداولة	التغير (%)	اغلاق
المنتجات الزراعية	8,429	-6.82	20.500
المعدنية والدراجات	92,100,000	-2.91	2.000
المصرف التجاري العراقي	6,451,379	-2.27	0.860
مصرف الائتمان	1,141,995	-2.11	0.930
الفلوجة لانتاج المواد الانشائية	3,876,978	-0.57	3.500

نسبة التغير لاسعار الاغلاق الاكثر ارتفاعاً

اسم الشركة	الاسهم المتداولة	التغير (%)	اغلاق
مصرف الاقتصاد للاستثمار	334,900,000	8.00	0.270
صناعة وتجارة الكرتون	5,874,446	4.24	1.230
الصناعات الالكترونية	18,414,200	3.95	0.790
مصرف المنصور	138,924,287	3.13	1.320
فنادق عشتار	6,539,920	3.11	9.950

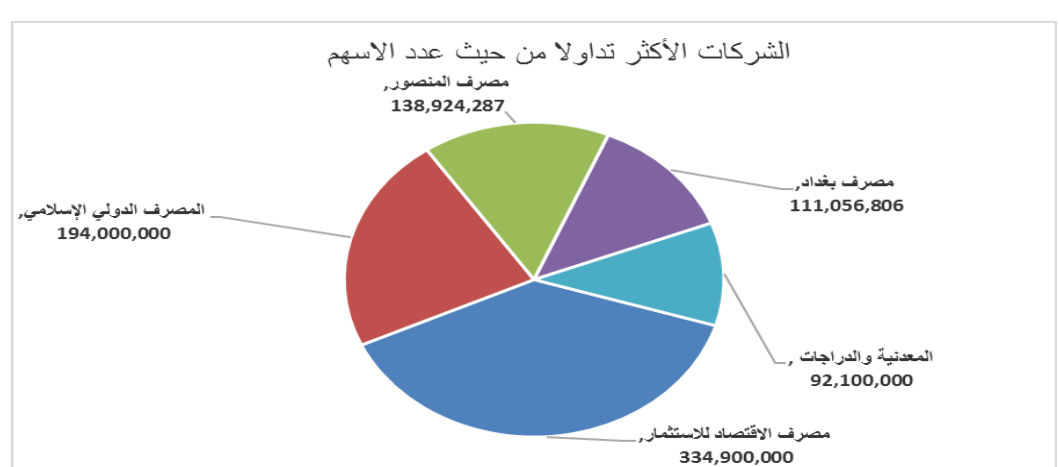
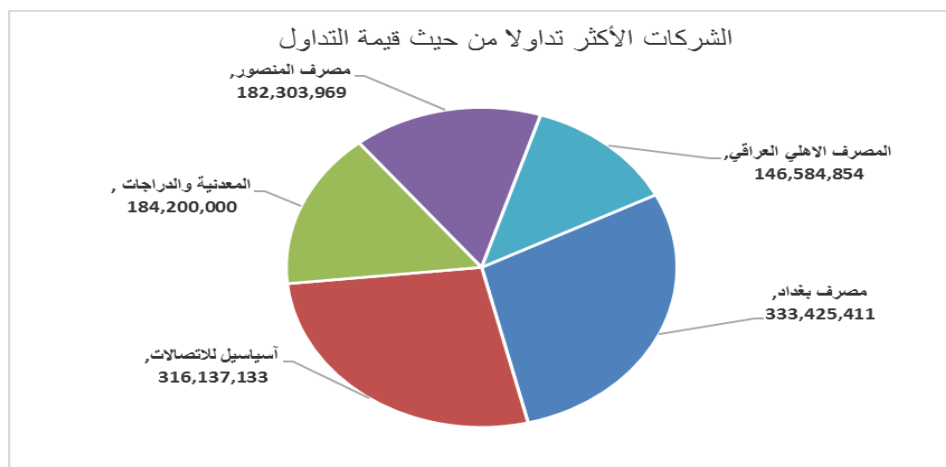
الشركات الأكثر نشاطاً من حيث عدد الأسهم المتداولة (حجم التداول) والقيمة المتداولة

الشركات الاكثر نشاطاً حسب القيمة المتداولة

اسم الشركة	القيمة المتداولة	التغير (%)	اغلاق
مصرف بغداد	333,425,411	2.01	3.040
آسياسيل للاتصالات	316,137,133	1.00	9.090
المعدنية والدراجات	184,200,000	-2.91	2.000
مصرف المنصور	182,303,969	3.13	1.320
المصرف الاهلي العراقي	146,584,854	2.23	2.750

الشركات الاكثر نشاطاً حسب الاسهم المتداولة (حجم التداول)

اسم الشركة	الاسهم المتداولة	التغير (%)	اغلاق
مصرف الاقتصاد للاستثمار	334,900,000	8.00	0.270
المصرف الدولي الإسلامي	194,000,000	0.00	0.310
مصرف المنصور	138,924,287	3.13	1.320
مصرف بغداد	111,056,806	2.01	3.040
المعدنية والدراجات	92,100,000	-2.91	2.000





الجلسة (106) نشرة منصة تداول الاسهم النظامية ليوم الاربعاء 2024/6/5 Regular Market Trading

اسم الشركة	رمز الشركة	افتتاح	اعلى سعر	ادنى سعر	المعدل الحالي	المعدل السابق	سعر الاغلاق	اغلاق سابق	التغير (%)	الصفقات	الاسهم المتداولة	القيمة المتداولة			
قطاع المصارف															
مصرف بغداد	BBOB	2.980	3.040	2.980	3.000	2.970	3.040	2.980	2.01	139	111,056,806	333,425,411			
المصرف التجاري العراقي	BCOI	0.870	0.870	0.860	0.870	0.870	0.860	0.870	-2.27	12	6,451,379	5,583,450			
مصرف الاقتصاد للاستثمار	BEFI	0.250	0.270	0.250	0.250	0.250	0.270	0.250	8.00	56	334,900,000	84,991,000			
مصرف الاستثمار العراقي	BIBI	0.380	0.380	0.380	0.380	0.380	0.380	0.380	0.00	6	6,153,970	2,338,509			
المصرف العراقي الاسلامي	BIIB	1.050	1.070	1.050	1.060	1.060	1.070	1.050	1.90	17	10,938,143	11,591,891			
مصرف الموصل	BMFI	0.200	0.200	0.200	0.200	0.200	0.200	0.200	0.00	16	58,000,000	11,600,000			
مصرف المنصور	BMNS	1.300	1.320	1.300	1.310	1.290	1.320	1.300	3.13	64	138,924,287	182,303,969			
المصرف الاهلي العراقي	BNOI	2.750	2.750	2.720	2.750	2.720	2.750	2.720	2.23	53	53,315,945	146,584,854			
مصرف سومر التجاري	BSUC	0.100	0.100	0.100	0.100	0.100	0.100	0.100	0.00	1	10,000,000	1,000,000			
											779,419,083	729,740,530	364		
مجموع قطاع المصارف															
قطاع الاتصالات															
آسياسيل للاتصالات	TASC	9.100	9.200	8.850	9.000	9.110	9.090	9.110	1.00	168	35,130,340	316,137,133			
الخاتم للاتصالات	TZNI	2.700	2.700	2.700	2.700	2.750	2.700	2.750	0.00	1	203	548			
											316,137,681	35,130,543	169		
مجموع قطاع الاتصالات															
قطاع التأمين															
الامين للتأمين	NAME	0.650	0.650	0.650	0.650	0.650	0.650	0.650	0.00	1	100,000	65,000			
											65,000	100,000	1		
مجموع قطاع التأمين															
قطاع الخدمات															
بغداد العراق للنقل العام	SBPT	38.000	38.250	38.000	38.100	38.010	38.200	38.000	0.53	9	246,500	9,390,750			
مدينة العاب الكرخ	SKTA	4.400	4.400	4.400	4.400	4.400	4.400	4.400	1.15	1	500,000	2,200,000			
											11,590,750	746,500	10		
مجموع قطاع الخدمات															
قطاع الصناعة															
بغداد للمشروبات الغازية	IBSD	4.100	4.200	4.100	4.130	4.130	4.150	4.130	1.22	41	19,809,667	81,779,458			
السجاد والمفروشات	IITC	15.900	15.900	15.900	15.900	15.900	15.900	15.900	0.00	2	5,000	79,500			
طريق الخازر للمواد الانشائية	IKHC	2.250	2.250	2.250	2.250	2.250	2.250	2.250	0.00	2	70,763	159,217			
المنصور الدوائية	IMAP	1.870	1.870	1.870	1.870	1.870	1.870	1.870	0.00	9	2,500,000	4,675,000			
المعدنية والدراجات	IMIB	2.000	2.000	2.000	2.040	2.000	2.000	2.040	-2.91	2	92,100,000	184,200,000			
											270,893,175	114,485,430	56		
مجموع قطاع الصناعة															
قطاع الفنادق والسياحة															
فندق بغداد	HBAG	10.850	10.850	10.850	10.850	10.850	10.850	10.850	0.00	4	1,533,298	16,636,283			
فنادق عشتار	HISH	9.750	9.950	9.750	9.780	9.720	9.950	9.780	3.11	26	6,539,920	63,965,712			
											80,601,995	8,073,218	30		
مجموع قطاع الفنادق والسياحة															
قطاع الزراعة															
المنتجات الزراعية	AIRP	20.500	20.500	20.500	20.500	22.000	20.500	22.000	-6.82	4	8,429	172,795			
العراقية لانتاج البذور	AISP	7.940	7.990	7.940	7.960	7.920	7.990	7.960	1.14	15	1,756,000	13,982,940			
اسماك الشرق الأوسط	AMEF	7.400	7.400	7.400	7.400	7.400	7.400	7.400	0.00	2	8,621	63,795			
											14,219,530	1,773,050	21		
مجموع قطاع الزراعة															
											1,472,927,214	890,049,271	651		
مجموع السوق النظامي															

الجلسة (105) نشرة المنصة الثانية لتداول الشركات ليوم الاربعاء 2024/6/5 Undisclosed Platform Trading

اسم الشركة	رمز الشركة	افتتاح	اعلى سعر	ادنى سعر	المعدل الحالي	المعدل السابق	سعر الاغلاق	اغلاق سابق	التغير (%)	الصفقات	الاسهم المتداولة	القيمة المتداولة
قطاع المصارف												
المصرف الدولي الإسلامي	BINT	0.310	0.310	0.310	0.310	0.310	0.310	0.310	0.00	2	194,000,000	60,140,000
مصرف الائتمان	BROI	0.920	0.930	0.920	0.950	0.920	0.930	0.950	-2.11	6	1,141,995	1,054,385
مجموع قطاع المصارف												61,194,385
قطاع الاستثمار												
الوفام للاستثمار المالي	VWIF	0.350	0.350	0.350	0.350	0.350	0.350	0.350	0.00	1	70,000	24,500
مجموع قطاع الاستثمار												24,500
قطاع الخدمات												
الامين للاستثمارات العقارية	SAEI	2.540	2.540	2.500	2.510	2.500	2.500	2.500	0.00	3	18,973	47,582
مجموع قطاع الخدمات												47,582
قطاع الصناعة												
الفلوجة لانتاج المواد الانشائية	IFCM	3.500	3.500	3.500	3.500	3.500	3.500	3.520	-0.57	15	3,876,978	13,569,423
مجموع قطاع الصناعة												13,569,423
مجموع السوق الثاني												74,835,890

الجلسة (106) نشرة المنصة الثالثة لتداول الشركات ليوم الاربعاء 2024/6/5 Undisclosed Platform Trading

اسم الشركة	رمز الشركة	افتتاح	اعلى سعر	ادنى سعر	المعدل الحالي	المعدل السابق	سعر الاغلاق	اغلاق سابق	التغير (%)	الصفقات	الاسهم المتداولة	القيمة المتداولة
قطاع المصارف												
مصرف بابل	BBAY	0.080	0.080	0.070	0.070	0.070	0.070	0.070	0.00	5	44,000,000	3,100,000
مجموع قطاع المصارف												3,100,000
قطاع الخدمات												
البادية للنقل العام	SBAG	0.600	0.600	0.600	0.600	0.600	0.600	0.600	0.00	1	1,500,000	900,000
نقل المنتجات النفطية	SIGT	0.910	0.950	0.910	0.940	0.950	0.950	0.950	0.00	3	694,903	652,959
مجموع قطاع الخدمات												1,552,959
قطاع الصناعة												
الصناعات الالكترونية	IELI	0.760	0.790	0.760	0.780	0.760	0.790	0.760	3.95	16	18,414,200	14,365,718
الهلال الصناعية	IHLI	1.050	1.100	1.050	1.070	1.050	1.070	1.050	0.94	12	7,914,145	8,438,041
صناعة وتجارة الكرتون	IICM	1.190	1.230	1.190	1.210	1.180	1.230	1.180	4.24	10	5,874,446	7,126,427
الصناعات الخفيفة	ITLI	0.700	0.720	0.700	0.720	0.700	0.720	0.700	2.86	3	3,050,000	2,195,000
مجموع قطاع الصناعة												32,125,186
قطاع الفنادق والسياحة												
فندق فلسطين	HPAL	22.000	22.000	22.000	22.000	22.000	22.000	22.000	0.00	3	100,000	2,200,000
فندق السدير	HSAD	28.000	28.000	28.000	28.000	28.000	28.000	28.000	0.00	1	11,269	315,532
مجموع قطاع الفنادق والسياحة												2,515,532
مجموع السوق الثالث												39,293,676
مجموع السوق												1,587,056,781

الشركات غير المتداولة لمنصة التداول النظامي لجلسة الاربعاء 2024/6/5

اسم الشركة	رمز الشركة	معدل السعر السابق	سعر الاغلاق السابق
قطاع المصارف			
مصرف آسيا العراق الاسلامي	BAIB	0.900	0.900
مصرف ايلاف الاسلامي	BELF	0.470	0.470
مصرف كوردستان الإسلامي	BKUI	0.900	0.900
مصرف الاتحاد العراقي	BUOI	0.220	0.210
مصرف الطيف الإسلامي	BTIB	0.680	0.680
مصرف الشرق الأوسط	BIME	0.110	0.110
المصرف المتحد	BUND	0.080	0.080
قطاع التأمين			
دار السلام للتأمين	NDSA	0.840	0.840
الخليج للتأمين	NGIR	0.400	0.400
قطاع الخدمات			
رحاب كربلاء	HKAR	0.800	0.800
النخبة للمقاولات العامة	SNUC	0.700	0.670
الموصل لمدن الالعاب	SMOF	8.500	8.500
المعمورة العقارية	SMRI	6.900	6.840
قطاع الصناعة			
الخيطة الحديثة	IMOS	10.490	10.490
الكندي لانتاج اللقاحات	IKLV	1.620	1.620
العراقية للاعمال الهندسية	IIEW	3.850	3.850
انتاج الالبسة الجاهزة	IRMC	3.310	3.310
تصنيع وتسويق التمور	IIDP	1.610	1.600
قطاع الفنادق والسياحة			
سد الموصل السياحية	HTVM	11.000	11.000
فنادق المنصور	HMAN	45.000	45.000
الوطنية للاستثمارات السياحية	HNTI	10.780	10.790
فندق بابل	HBAY	110.000	110.000
قطاع الزراعة			
الاهلية للانتاج الزراعي	AAHP	0.900	0.900
العراقية لتسويق اللحوم	AIPM	5.000	4.950
الحديثة للانتاج الحيواني	AMAP	0.470	0.470
الشركات غير المتداولة للمنصة الثانية لجلسة الاربعاء 2024/6/5			
اسم الشركة	رمز الشركة	معدل السعر السابق	سعر الاغلاق السابق
قطاع المصارف			
مصرف العالم الاسلامي	BWOR	1.000	1.000
مصرف القرطاس الإسلامي	BQUR	1.000	1.000
مصرف أمين العراق الإسلامي	BAME	1.000	1.000
مصرف القايبض الإسلامي	BQAB	0.240	0.240
مصرف الانصاري الإسلامي	BANS	1.000	1.000
مصرف نور العراق	BINI	1.050	1.050
مصرف زين العراق الاسلامي	BZII	0.340	0.340
مصرف عبر العراق	BTRI	0.740	0.740
مصرف العربية الاسلامي	BAAI	1.000	1.000
مصرف أربيل	BERI	0.110	0.110
مصرف المشرق العربي	BAMS	—	—
مصرف اقليم التجاري	BRTB	1.000	1.000
مصرف المستشار الإسلامي	BMUI	1.000	1.000
مصرف الثقة الدولي الإسلامي	BTRU	0.750	0.750
مصرف العطاء الإسلامي	BLAD	0.140	0.140

الشركات غير المتداولة للمنصة الثانية لجلسة الاربعاء 2024/6/5

اسم الشركة	رمز الشركة	معدل السعر السابق	سعر الاغلاق السابق
قطاع التأمين			
الاهلية للتأمين	NAHF	0.330	0.330
الحمراء للتأمين	NHAM	0.950	0.950
قطاع الاستثمار			
بين النهرين للاستثمارات المالية	VMES	0.900	0.900
الزوراء للاستثمار المالي	VZAF	0.180	0.180
الامين للاستثمار المالي	VAMF	1.000	1.000
قطاع الخدمات			
ابداع الشرق الاوسط	SIBD	1.000	1.000
قطاع الزراعة			
شركة الريباس للدواجن والاعلاف	AREB	—	—
قطاع الفنادق والسياحة			
فندق آشور	HASH	17.000	17.000
قطاع الصناعة			
الصناعات الكيماوية العصرية	IMCI	100.000	100.000
الوطنية لصناعات الاثاث المنزلي	IHFI	2.300	2.300
بغداد لمواد التغليف	IBPM	2.800	2.800
الشركات غير المتداولة للمنصة الثالثة لجلسة الاربعاء 2024/6/5			
اسم الشركة	رمز الشركة	معدل السعر السابق	سعر الاغلاق السابق
قطاع الاستثمار			
الباتك للاستثمارات المالية	VBAT	0.380	0.380
الخير للاستثمار المالي	VKHF	0.200	0.200
قطاع الصناعة			
الكيماوية والبلاستيكية	INCP	1.850	1.850
صناعة المواد الانشائية الحديثة	IMCM	0.550	0.550

نشرة تداول الاسهم المشتراة لغير العراقيين في السوق النظامي

اسم الشركة	رمز الشركة	الصفقات	الاسهم المتداولة	القيمة المتداولة
قطاع المصارف				
مصرف بغداد	BBOB	5	8,100,000	24,558,000
المصرف الاهلي العراقي	BNOI	1	100,000	275,000
مجموع قطاع المصارف		6	8,200,000	24,833,000
المجموع الكلي		6	8,200,000	24,833,000

نشرة تداول الاسهم المباعة من غير العراقيين في السوق النظامي

اسم الشركة	رمز الشركة	الصفقات	الاسهم المتداولة	القيمة المتداولة
قطاع المصارف				
مصرف بغداد	BBOB	14	24,384,222	73,532,666
مجموع قطاع المصارف		14	24,384,222	73,532,666
المجموع الكلي		14	24,384,222	73,532,666



سوق العراق للاوراق المالية
الاربعاء 2024/6/5

الشركات غير المتداولة لمنصة تداول اسهم الشركات غير المدرجة OTC

اسم الشركة	رمز الشركة	معدل السعر السابق
قطاع الخدمات المالية		
الربيع للوساطة	FRSE	-
الكرمل للوساطة	FKSX	10.000



سوق العراق للاوراق المالية

الاربعاء 2024/6/5

نشرة السندات غير المتداولة

تاريخ الإطفاء	آخر سعر تداول	رمز التداول	نوع الاصدارية	نوع وفئة السند
12/10/2025	1030000	CB10	الأولى	سندات بناء / مليون دينار
12/19/2025	964981	CB20	الثانية	سندات بناء / مليون دينار
10/9/2025	—	CB25	الأولى	سندات اعمار / 500 الف دينار
10/9/2027	984000	CB30	الأولى	سندات اعمار / مليون دينار
—	—	CB35	الثانية	سندات اعمار / 500 الف دينار
—	—	CB40	الثانية	سندات اعمار / مليون دينار
—	—	CB45	الثالثة	سندات اعمار / 500 الف دينار
—	—	CB50	الثالثة	سندات اعمار / مليون دينار