



سوق العراق للأوراق المالية  
IRAQ STOCK EXCHANGE

سوق العراق للأوراق المالية

جلسة الثلاثاء 2026/5/5

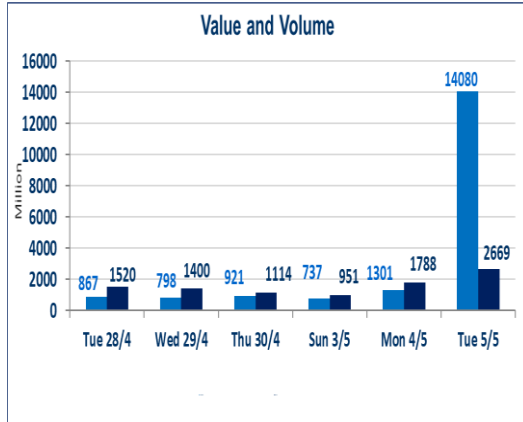
الجلسة (78)

تقرير أسعار الأسهم المتداولة لسوق العراق للأوراق المالية

1304	صفقات الشركات المدرجة و OTC
------	-----------------------------

2,669,688,453	قيمة الأسهم المتداولة المدرجة و OTC
---------------	-------------------------------------

14,080,540,019	الاسهم المتداولة المدرجة و OTC
----------------	--------------------------------

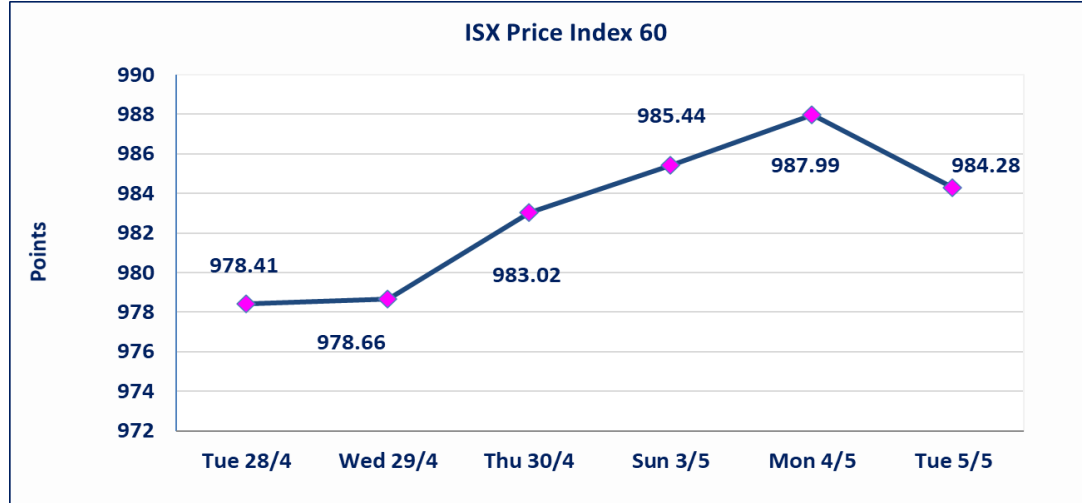
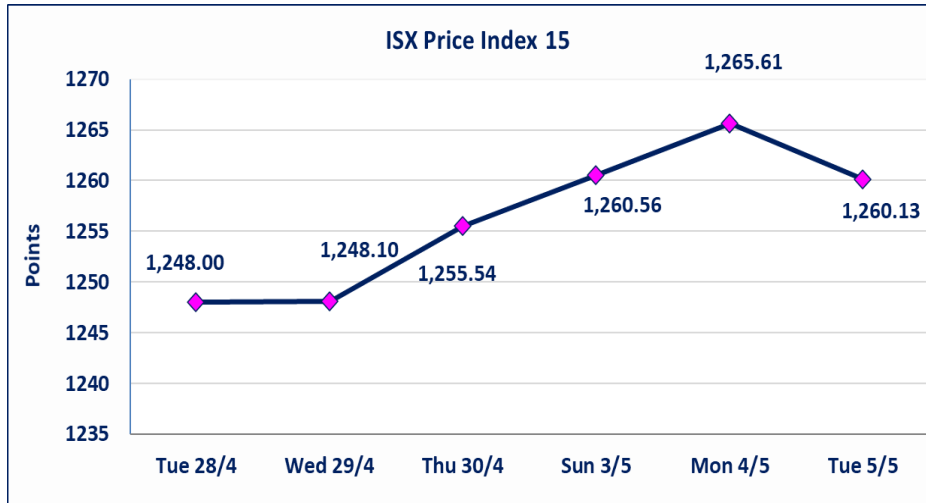


نقطة	1260.13	المؤشر ISX 15 اليوم
نقطة	1265.61	المؤشر ISX 15 السابق
%	-0.43	نسبة التغير
نقطة	-5.48	عدد النقاط

نقطة	984.28	المؤشر ISX 60 اليوم
نقطة	987.99	المؤشر ISX 60 السابق
%	-0.38	نسبة التغير
نقطة	-3.71	عدد النقاط

65	13	OTC	52	الشركات غير المتداولة المدرجة
8				الشركات المرتفعة
12				الشركات المنخفضة

118	14	OTC	104	الشركات المدرجة
42	1	OTC	41	الشركات المتداولة
2				شركات الهيئة العامة
9				الموقوفة بقرار من هيئة الأوراق المالية



نفذت شركة نور الوميض للوساطة أمر متقابل مقصود على أسهم شركة مصرف اربيل بعدد أسهم (12,671,500,000) سهم بقيمة (1,393,865,000) دينار ، في زمن الجلسة الاضافي (بعد الساعة 1 ظهراً) وفقاً لإجراءات تنفيذ الصفقات الكبيرة.	الاورام الخاصة
نسبة التغير في كافة المنصات (5%) إرتفاعاً وإخفاضاً من سعر الإغلاق السابق.	الحد الأعلى والادنى للتغير في السعر

## الشركات الأكثر ارتفاعاً وانخفاضاً جلسة الثلاثاء 2026/5/5

### نسبة التغير لاسعار الاغلاق الاكثر انخفاضاً

اسم الشركة	الاسهم المتداولة	التغير (%)	اغلاق
مدينة العاب الكرخ السياحية	33,925,066	-3.58	4.580
مصرف الخليج التجاري	41,250,682	-2.78	0.350
مصرف العراقي الاسلامي	7,772,178	-1.83	1.070
مصرف كوردستان الدولي الاسلامي	1,066,667	-1.82	1.080
مصرف المنصور	294,766,819	-1.67	1.770

### نسبة التغير لاسعار الاغلاق الاكثر ارتفاعاً

اسم الشركة	الاسهم المتداولة	التغير (%)	اغلاق
رحاب كربلاء للمقاولات	1,000	4.84	0.650
مصرف اشور الدولي	28,873,332	4.35	0.240
مصرف الاستثمار	36,311,735	4.35	0.240
المنصور للصناعات الدوائية	46,123,895	2.19	2.330
الخاتم للاتصالات	645,038	1.33	3.800

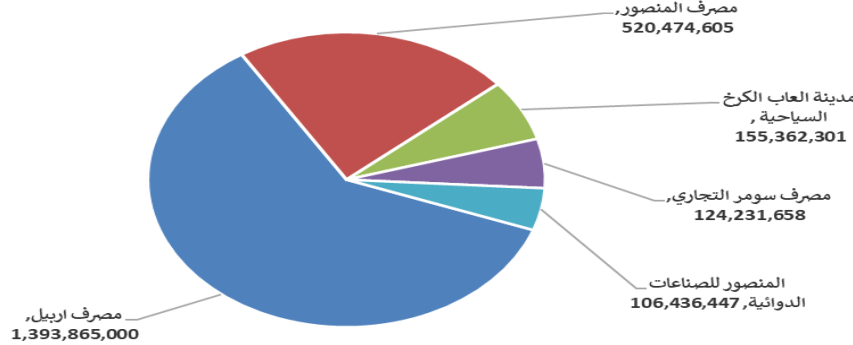
### الشركات الاكثر نشاطا حسب القيمة المتداولة

اسم الشركة	القيمة المتداولة	التغير (%)	اغلاق
مصرف اربيل	1,393,865,000	0.00	0.110
مصرف المنصور	520,474,605	-1.67	1.770
مدينة العاب الكرخ السياحية	155,362,301	-3.58	4.580
مصرف سومر التجاري	124,231,658	0.00	0.200
المنصور للصناعات الدوائية	106,436,447	2.19	2.330

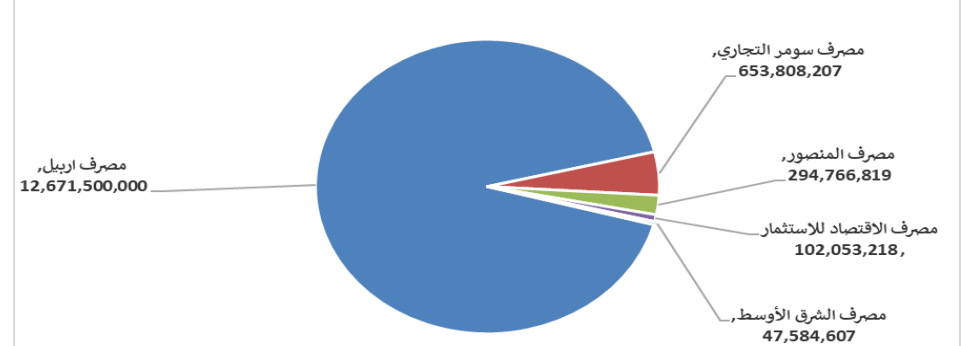
### الشركات الاكثر نشاطا حسب الاسهم المتداولة (حجم التداول)

اسم الشركة	الاسهم المتداولة	التغير (%)	اغلاق
مصرف اربيل	12,671,500,000	0.00	0.110
مصرف سومر التجاري	653,808,207	0.00	0.200
مصرف المنصور	294,766,819	-1.67	1.770
مصرف الاقتصاد للاستثمار	102,053,218	0.00	0.230
مصرف الشرق الأوسط	47,584,607	0.00	0.090

### الشركات الأكثر تداولاً من حيث قيمة التداول



### الشركات الأكثر تداولاً من حيث عدد الاسهم





الجلسة (78) نشرة تداول الأسهم للمنصة النظامية لجلسة الثلاثاء 2026/5/5 Regular Market Trading

اسم الشركة	رمز الشركة	افتتاح	اعلى سعر	ادنى سعر	المعدل الحالي	المعدل السابق	سعر الاغلاق	اغلاق سابق	التغير (%)	الصفقات	الاسهم المتداولة	القيمة المتداولة
قطاع المصارف												
مصرف اشور الدولي	BASH	0.240	0.240	0.230	0.240	0.230	0.240	0.230	4.35	25	28,873,332	6,925,100
المصرف التجاري العراقي الاسلامي	BCOI	0.660	0.660	0.660	0.660	0.660	0.660	0.660	0.00	6	11,871,550	7,835,223
مصرف الاقتصاد للاستثمار	BEFI	0.230	0.240	0.230	0.230	0.230	0.230	0.230	0.00	29	102,053,218	23,472,340
مصرف الخليج التجاري	BGUC	0.350	0.350	0.350	0.360	0.350	0.360	0.350	-2.78	10	41,250,682	14,437,739
مصرف الاستثمار	BIBI	0.230	0.240	0.230	0.240	0.230	0.240	0.230	4.35	18	36,311,735	8,621,699
مصرف العراقي الاسلامي	BIIB	1.090	1.060	1.060	1.060	1.090	1.070	1.090	-1.83	20	7,772,178	8,267,221
مصرف الشرق الأوسط	BIME	0.080	0.090	0.080	0.090	0.090	0.090	0.090	0.00	21	47,584,607	4,280,593
مصرف كوردستان الدولي الاسلامي	BKUI	1.080	1.080	1.080	1.080	1.100	1.080	1.100	-1.82	1	1,066,667	1,152,000
مصرف الموصل للاستثمار	BMFI	0.140	0.140	0.140	0.140	0.140	0.140	0.140	0.00	3	40,000,000	5,600,000
مصرف المنصور	BMNS	1.780	1.790	1.750	1.770	1.800	1.770	1.800	-1.67	250	294,766,819	520,474,605
المصرف الاهلي العراقي	BNOI	4.000	4.000	3.960	3.980	4.040	3.970	4.040	-0.75	141	12,383,560	49,333,419
مصرف سومر التجاري	BSUC	0.200	0.200	0.190	0.190	0.190	0.200	0.190	0.00	63	653,808,207	124,231,658
مصرف الطيف الاسلامي	BTIB	0.650	0.650	0.650	0.650	0.650	0.650	0.650	0.00	1	3,058	1,988
المصرف المتحد للاستثمار	BUND	0.050	0.050	0.050	0.050	0.050	0.050	0.050	0.00	3	1,132	57
مصرف الاتحاد العراقي	BUOI	0.170	0.170	0.170	0.170	0.170	0.170	0.170	0.00	8	800,000	136,000
مجموع قطاع المصارف												774,769,641
قطاع الاتصالات												
اسيا سيل للاتصالات	TASC	17.090	17.100	16.910	17.040	17.020	16.950	17.090	-0.82	172	5,267,933	89,789,426
الخاتم للاتصالات	TZNI	3.750	3.900	3.750	3.810	3.740	3.800	3.740	1.33	34	645,038	2,455,203
مجموع قطاع الاتصالات												92,244,629
قطاع التأمين												
الأمين للتأمين	NAME	0.930	0.930	0.930	0.930	0.900	0.930	0.930	0.00	2	105,816	98,409
مجموع قطاع التأمين												98,409
قطاع الخدمات												
بغداد العراق للنقل العام	SBPT	23.200	23.300	23.000	23.040	22.890	23.000	23.000	-0.86	18	91,788	2,114,805
مدينة العاب الكرخ السياحية	SKTA	4.520	4.680	4.520	4.580	4.750	4.580	4.580	-3.58	14	33,925,066	155,362,301
الموصل لمدن الألعاب	SMOF	7.000	7.000	7.000	7.000	7.000	7.000	7.000	0.00	2	120,000	840,000
المعمورة العقارية	SMRI	3.260	3.260	3.260	3.240	3.250	3.230	3.250	-0.92	22	4,022,096	13,021,109
رحاب كربلاء للمقاوالات	HKAR	0.650	0.650	0.650	0.650	0.620	0.650	0.620	4.84	1	1,000	650
مجموع قطاع الخدمات												171,338,865
قطاع الصناعة												
بغداد للمشروبات الغازية	IBSD	6.170	6.190	6.170	6.180	6.180	6.170	6.180	0.00	115	14,592,894	90,146,528
العراقية للسجاد والمفروشات	IIITC	19.100	19.100	19.000	19.010	19.200	19.000	19.200	-1.04	4	21,493	408,615
المنصور للصناعات الدوائية	IMAP	2.280	2.330	2.280	2.310	2.280	2.330	2.280	2.19	214	46,123,895	106,436,447
الخيطة الحديثة	IMOS	5.400	5.400	5.400	5.400	5.400	5.400	5.400	0.00	2	52,000	280,800
انتاج الالبسة الجاهزة	IRMC	2.200	2.200	2.200	2.200	2.200	2.200	2.200	0.00	2	568	1,250
مجموع قطاع الصناعة												197,273,640

الجلسة (78) نشرة تداول الأسهم للمنصة النظامية لجلسة الثلاثاء 2026/5/5 Regular Market Trading

اسم الشركة	رمز الشركة	افتتاح	اعلى سعر	ادنى سعر	المعدل الحالي	المعدل السابق	سعر الاغلاق	اغلاق سابق	التغير (%)	الصفقات	الاسهم المتداولة	القيمة المتداولة
قطاع الفنادق والسياحة												
فندق بغداد	HBAG	12.000	12.000	12.000	12.000	11.890	12.000	11.880	1.01	7	6,812	81,744
فنادق عشتار	HISH	9.000	9.000	9.000	9.000	9.010	9.000	9.000	0.00	8	202,538	1,822,842
مجموع قطاع الفنادق والسياحة												1,904,586
قطاع الزراعة												
بابل للانتاج الحيواني والنباتي	ABAP	10.350	10.480	10.290	10.350	10.370	10.290	10.350	-0.58	15	68,614	709,921
مجموع قطاع الزراعة												709,921
مجموع السوق النظامي												1,238,339,690

الجلسة (78) نشرة تداول المنصة الثانية لجلسة الثلاثاء 2026/5/5 Second Trading Platform

اسم الشركة	رمز الشركة	افتتاح	اعلى سعر	ادنى سعر	المعدل الحالي	المعدل السابق	سعر الاغلاق	اغلاق سابق	التغير (%)	الصفقات	الاسهم المتداولة	القيمة المتداولة
قطاع المصارف												
مصرف اربيل	BERI	0.110	0.110	0.110	0.110	0.110	0.110	0.110	0.00	2	12,671,500,000	1,393,865,000
مصرف الائتمان العراقي	BROI	0.570	0.590	0.560	0.570	0.570	0.580	0.580	0.00	5	1,157,605	658,861
مجموع قطاع المصارف												1,394,523,861
قطاع الخدمات												
الامين العقارية	SAEI	1.710	1.710	1.710	1.710	1.710	1.710	1.710	0.00	2	150,000	256,500
مجموع قطاع الخدمات												256,500
قطاع الصناعة												
الفلوجة لانتاج المواد الانشائية	IFCM	2.760	2.760	2.720	2.730	2.760	2.720	2.760	-1.45	6	597,000	1,631,720
مجموع قطاع الصناعة												1,631,720
مجموع السوق الثاني												1,396,412,081

الجلسة (78) نشرة تداول منصة الشركات غير المفصحة لجلسة الثلاثاء 2026/5/5 Non Disclosing Trading Platform

اسم الشركة	رمز الشركة	افتتاح	اعلى سعر	ادنى سعر	المعدل الحالي	المعدل السابق	سعر الاغلاق	اغلاق سابق	التغير (%)	الصفقات	الاسهم المتداولة	القيمة المتداولة
قطاع الخدمات												
البادية للنقل العام	SBAG	1.250	1.250	1.190	1.240	1.250	1.250	1.250	0.00	15	2,593,386	3,215,671
مجموع قطاع الخدمات												3,215,671



الجلسة (78) نشرة تداول منصة الشركات غير المفصحة لجلسة الثلاثاء 2026/5/5 Non Disclosing Trading Platform

اسم الشركة	رمز الشركة	افتتاح	اعلى سعر	ادنى سعر	المعدل الحالى	المعدل السابق	سعر الاغلاق	اغلاق سابق	التغير (%)	الصفقات	الاسهم المتداولة	القيمة المتداولة
قطاع الصناعة												
الهلال الصناعية	IHLI	1.350	1.350	1.350	1.350	1.350	1.350	1.350	0.00	18	1,749,000	2,361,150
الكيمياوية والبلاستيكية	INCP	1.920	1.920	1.920	1.920	1.920	1.920	1.920	1.05	1	100,000	192,000
الصناعات الخفيفة	ITLI	1.210	1.210	1.210	1.210	1.210	1.210	1.210	0	6	1807159	2186662.39
مجموع قطاع الصناعة												4,739,812
قطاع الفنادق والسياحة												
فندق فلسطين	HPAL	18.490	18.490	18.490	18.490	18.490	18.490	18.490	0.00	4	805,000	14,884,450
مجموع قطاع الفنادق والسياحة												14,884,450
قطاع الزراعة												
العراقية لانتاج البذور	AISP	4.810	4.890	4.810	4.840	4.810	4.840	4.810	0.62	11	1,965,449	9,518,946
مجموع قطاع الزراعة												9,518,946
مجموع السوق الثالث												32,358,879
مجموع السوق												2,667,110,650

الشركات غير المتداولة لمنصة التداول النظائي لجلسة الثلاثاء 2026/5/5

اسم الشركة	رمز الشركة	معدل السعر السابق	سعر الاغلاق السابق
قطاع المصارف			
مصرف جيهان الاسلامي	BCIH	2.200	2.200
مصرف اسيا العراق الاسلامي	BAIB	0.780	0.780
مصرف الوطني الاسلامي	BNAI	1.000	1.000
مصرف ايلاف الاسلامي	BELF	0.250	0.250
قطاع التأمين			
الخليج للتأمين وأعادة التأمين	NGIR	0.430	0.430
دار السلام للتأمين	NDSA	0.750	0.750
قطاع الخدمات			
النخبة للمقاولات العامة	SNUC	0.710	0.710
قطاع الصناعة			
الصناعات المعدنية والدراجات	IMIB	1.900	1.900
العراقية للاعمال الهندسية	IIEW	6.350	6.350
الخازر لانتاج المواد الانشائية	IKHC	1.280	1.280
الكندي لانتاج اللقاحات البيطرية	IKLV	2.500	2.500
قطاع الفنادق والسياحة			
فندق السدير	HSAD	23.000	23.000
فنادق المنصور	HMAN	47.600	47.600
الوطنية للاستثمارات السياحية	HNTI	9.000	9.000
سد الموصل السياحية	HTVM	13.500	13.500
فندق بابل	HBAY	102.000	102.000
قطاع الزراعة			
الشرق الاوسط للاسماك	AMEF	5.990	5.990
تسويق المنتجات الزراعية	AIRP	10.000	10.000
الاهلية للانتاج الزراعي	AAHP	2.110	2.110
العراقية لانتاج وتسويق اللحوم	AIPM	4.450	4.450
الحديثة لانتاج الحيواني	AMAP	0.370	0.360

الشركات غير المتداولة للمنصة الثانية لجلسة الثلاثاء 2026/5/5

اسم الشركة	رمز الشركة	معدل السعر السابق	سعر الاغلاق السابق
قطاع المصارف			
مصرف الجنوب الاسلامي	BJAB	0.940	0.940
مصرف العالم الاسلامي	BWOR	1.000	1.000
مصرف الثقة الاسلامي	BTRU	0.750	0.750
مصرف امين العراق	BAME	1.000	1.000
مصرف المستشار	BMUI	1.000	1.000
مصرف الانصاري	BANS	0.050	0.050
مصرف الراجح الاسلامي	BRAJ	1.000	1.000
مصرف العربية الاسلامي	BAAI	1.000	1.000
مصرف نور العراق الاسلامي	BINI	0.250	0.250
مصرف المشرق العربي	BAMS	0.850	0.850
مصرف التنمية الدولي	BIDB	1.050	1.050
مصرف عبر العراق للاستثمار	BTRI	0.310	0.310
مصرف المال الاسلامي	BMAL	1.000	1.000
مصرف العطاء الاسلامي	BLAD	0.100	0.100
مصرف الاقليم التجاري	BRTB	1.010	1.010
المصرف الدولي الإسلامي	BINT	0.200	0.200

الشركات غير المتداولة للمنصة الثانية لجلسة الثلاثاء 2026/5/5

اسم الشركة	رمز الشركة	معدل السعر السابق	سعر الاغلاق السابق
قطاع التأمين			
الاهلية للتأمين	NAHF	0.850	0.850
الحمراء للتأمين	NHAM	4.700	4.700
قطاع الاستثمار			
الوثام للاستثمار المالي	VWIF	0.690	0.690
الامين للاستثمار المالي	VAMF	1.260	1.260
قطاع الخدمات			
ابداع شرق الاوسط	SIBD	1.000	1.000
قطاع الصناعة			
الصناعات الكيماوية العصرية	IMCI	100.000	100.000
بغداد لصناعة مواد التغليف	IBPM	2.860	2.860
الوطنية لصناعات الاثاث المنزلي	IHFI	0.860	0.860
قطاع الفنادق والسياحة			
فندق آشور	HASH	29.030	29.030
قطاع الزراعة			
شركة الريباس للدواجن والاعلاف	AREB	-	-

الشركات غير المتداولة للمنصة الثالثة لجلسة الثلاثاء 2026/5/5

اسم الشركة	رمز الشركة	معدل السعر السابق	سعر الاغلاق السابق
قطاع المصارف			
مصرف القرطاس	BQUR	1.000	1.000
قطاع الصناعة			
المواد الانشائية الحديثة	IMCM	1.300	1.300
العراقية لصناعات الكارتون	IICM	2.550	2.550
الصناعات الالكترونية	IELI	1.500	1.500
قطاع الخدمات			
نقل المنتجات النفطية	SIGT	1.740	1.740

نشرة تداول الاسهم المشتراة لغير العراقيين في السوق النظامي

اسم الشركة	رمز الشركة	الصفقات	الاسهم المتداولة	القيمة المتداولة
قطاع المصارف				
المصرف الاهلي العراقي	BNOI	3	1,000,000	4,000,000
مجموع قطاع المصارف		3	1,000,000	4,000,000
المجموع الكلي		3	1,000,000	4,000,000

نشرة تداول الاسهم المباعة من غير العراقيين في السوق النظامي

اسم الشركة	رمز الشركة	الصفقات	الاسهم المتداولة	القيمة المتداولة
قطاع المصارف				
مصرف الشرق الاوسط	BIME	1	200,000	16,000
مصرف اشور الدولي	BASH	2	450,000	103,500
مصرف كوردستان	BKUI	1	1,066,667	1,152,000
مجموع قطاع المصارف		4	1,716,667	1,271,500
قطاع الاتصالات				
اسيا سيل للاتصالات	TASC	2	190,786	3,254,809
مجموع قطاع الاتصالات		2	190,786	3,254,809
المجموع الكلي		6	1,907,453	4,526,310

نشرة تداول الاسهم المباعة من غير العراقيين في السوق الثاني

اسم الشركة	رمز الشركة	الصفقات	الاسهم المتداولة	القيمة المتداولة
قطاع المصارف				
مصرف الائتمان	BROI	2	763,341	427,645
مجموع قطاع المصارف		2	763,341	427,645
المجموع الكلي		2	763,341	427,645

نشرة تداول الاسهم المشتراة لغير العراقيين في منصة الشركات غير المفصحة

اسم الشركة	رمز الشركة	الصفقات	الاسهم المتداولة	القيمة المتداولة
قطاع الفنادق والسياحة				
فندق فلسطين	HPAL	2	800,000	14,792,000
مجموع قطاع الفنادق والسياحة		2	800,000	14,792,000
المجموع الكلي		2	800,000	14,792,000

الجلسة (78) نشرة التداول لمنصة الشركات غير المدرجة OTC

اسم الشركة	رمز الشركة	اعلى سعر	ادنى سعر	المعدل الحالي	الصفقات	الاسهم المتداولة	القيمة المتداولة
قطاع المصارف							
مصرف الوركاء للاستثمار والتمويل	BWAI	0.180	0.180	0.180	3	14,321,124	2,577,802
مجموع قطاع مصارف					3	14,321,124	2,577,802
مجموع السوق					3	14,321,124	2,577,802

الشركات غير المتداولة لمنصة تداول اسهم الشركات غير المدرجة OTC

اسم الشركة	رمز الشركة	معدل السعر السابق
قطاع المصارف		
مصرف السنام الاسلامي	BSAN	3.000
مصرف حمورابي	BHAM	-
قطاع التأمين		
دلنيا للتأمين	NDIL	-
البادية للتأمين	NBAD	-
ايلاف للتأمين	NELF	-
كوردستان الدولي للتأمين	NKUI	0.500
شط العرب للتأمين	NSHA	1.000
قطاع الخدمات المالية		
بوابة عشتار للنظم وخدمات الدفع	FISH	1.000
سما بغداد للصرافة	FSBE	-
الربيع للوساطة	FRSE	9.500
الشركة العراقية لضمان الودائع	FIDI	1.000
الكرمل للوساطة	FKSX	10.000
قطاع الصناعة		
كركوك لانتاج المواد الانشائية	IKFP	2.750

نشرة السندات غير المتداولة

تاريخ الإطفاء	آخر سعر تداول	رمز التداول	نوع الاصدارية	نوع وفترة السند
9/10/2027	1,001,095	CB30	الأولى	سندات اعمار / مليون دينار
27/11/2027	-	CB40	الثانية	سندات اعمار / مليون دينار
30/12/2027	-	CB50	الثالثة	سندات اعمار / مليون دينار
14/4/2028	951,110	CB60	الأولى	سندات انجاز / مليون دينار
	507,301	CB65	الثانية	سندات انجاز / 500 الف دينار
21/7/2028	965,050	CB70	الثانية	سندات انجاز / مليون دينار
14/10/2026	-	CB75	الثالثة	سندات انجاز / 500 الف دينار
	978,182	CB80	الثالثة	سندات انجاز / مليون دينار
10/2/2027	-	CB85	الأولى	سندات الوطنية / 500 الف دينار
9/2/2029	-	CB90	الأولى	سندات الوطنية / مليون دينار
20/3/2027	-	CB95	الثانية	سندات الوطنية / 500 الف دينار
19/3/2029	-	CB100	الثانية	سندات الوطنية / مليون دينار
20/4/2027	-	CB105	الثالثة	سندات الوطنية / 500 الف دينار
19/4/2029	-	CB110	الثالثة	سندات الوطنية / مليون دينار