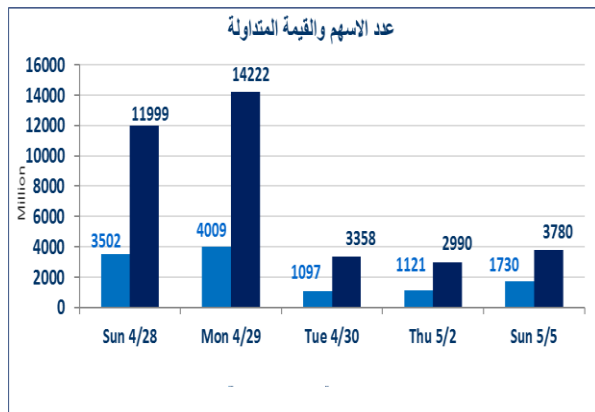


880	الصفقات
-----	---------



3,780,903,249	قيمة الأسهم المتداولة
---------------	-----------------------

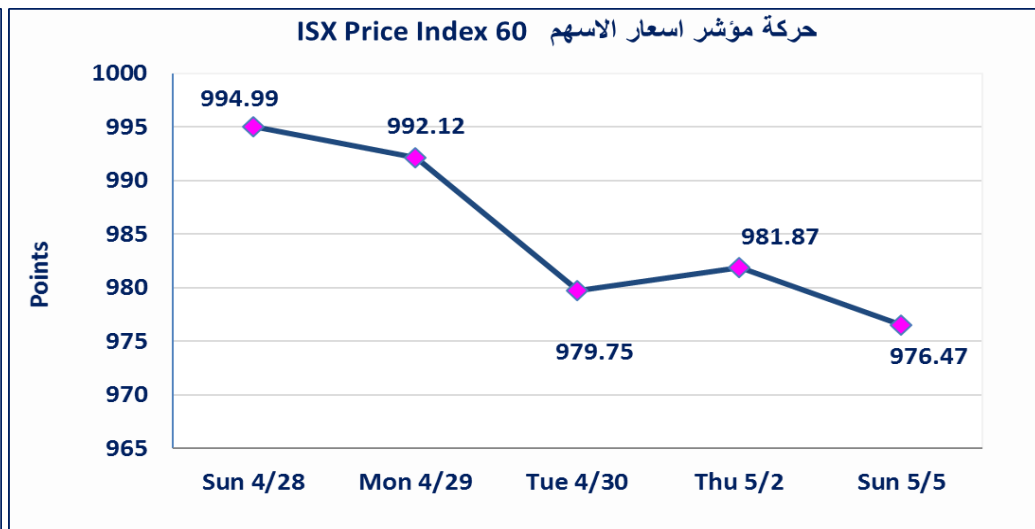
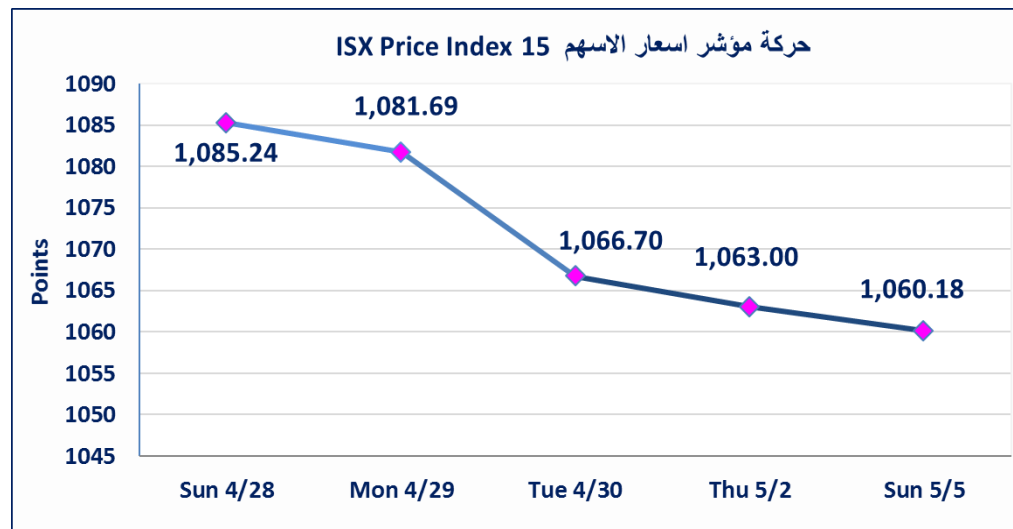
نقطة	1060.18	المؤشر ISX 15 اليوم
نقطة	1063.00	المؤشر ISX 15 السابق
%	-0.27	نسبة التغير
نقطة	-2.82	عدد النقاط

61	الشركات غير المتداولة
7	الشركات المرتفعة
16	الشركات المنخفضة
2	شركات غير المدرجة / OTC

1,730,677,812	الاسهم المتداولة
---------------	------------------

نقطة	976.47	المؤشر ISX 60 اليوم
نقطة	981.87	المؤشر ISX 60 السابق
%	-0.55	نسبة التغير
نقطة	-5.40	عدد النقاط

103	الشركات المدرجة
34	الشركات المتداولة
6	شركات الهيئة العامة
2	الموقوفة بقرار من هيئة الأوراق المالية



* نسبة التغير في المنصة النظامية (15%) ، ونسبة التغير في المنصة الثانية (20%) ، ونسبة التغير في المنصة الثالثة (5%)

الشركات الأكثر ارتفاعاً وانخفاضاً

نسبة التغير في أسعار الاغلاق الاكثر انخفاضاً

اسم الشركة	الاسهم المتداولة	التغير (%)	اغلاق
انتاج الالبسة الجاهزة	1,075,000	-3.68	3.660
المصرف العراقي الإسلامي	53,085,307	-3.20	1.210
بغداد للمشروبات الغازية	11,714,296	-2.99	4.220
مصرف الاستثمار العراقي	32,281,483	-2.78	0.350
الهلال الصناعية	3,600,000	-2.00	0.980

نسبة التغير في أسعار الاغلاق الاكثر ارتفاعاً

اسم الشركة	الاسهم المتداولة	التغير (%)	اغلاق
مصرف الخليج	90,133,020	5.88	0.180
مصرف الاقتصاد للاستثمار	45,018,934	5.00	0.210
مصرف المنصور	900,005,076	4.35	1.440
فنادق عشتار	971,778	1.09	9.300
العراقية لانتاج البذور	180,000	0.71	8.500

الشركات الأكثر نشاطاً من حيث الأسهم المتداولة (حجم التداول) والقيمة المتداول

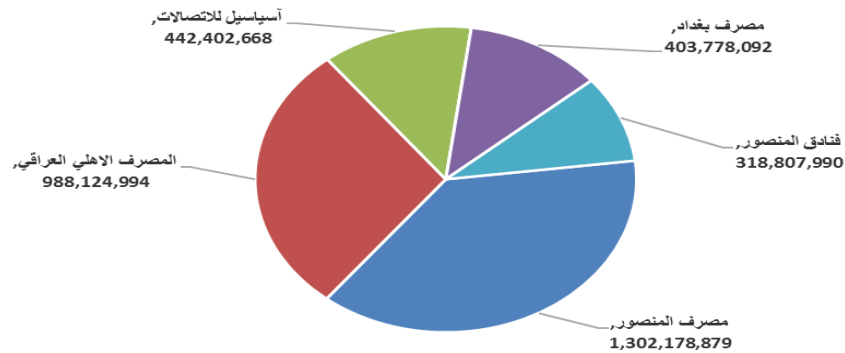
الاكثر نشاطاً حسب القيمة المتداولة

اسم الشركة	القيمة المتداولة	التغير (%)	اغلاق
مصرف المنصور	1,302,178,879	4.35	1.440
المصرف الاهلي العراقي	988,124,994	0.66	3.050
آسياسيل للاتصالات	442,402,668	0.11	9.150
مصرف بغداد	403,778,092	0.00	4.220
فنادق المنصور	318,807,990	0.00	45.000

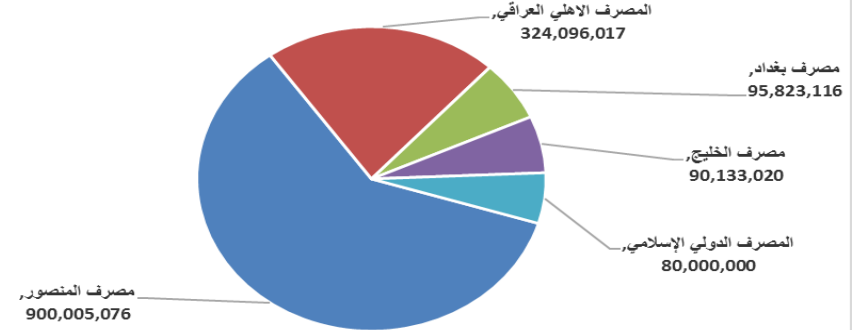
الاكثر نشاطاً حسب الاسهم المتداولة (حجم التداول)

اسم الشركة	الاسهم المتداولة	التغير (%)	اغلاق
مصرف المنصور	900,005,076	4.35	1.440
المصرف الاهلي العراقي	324,096,017	0.66	3.050
مصرف بغداد	95,823,116	0.00	4.220
مصرف الخليج	90,133,020	5.88	0.180
المصرف الدولي الإسلامي	80,000,000	0.00	0.380

الشركات الأكثر تداولاً من حيث قيمة التداول



الشركات الأكثر تداولاً من حيث عدد الاسهم





الجلسة (83) نشرة منصة تداول الاسهم النظامية ليوم الاحد 2024/5/5 Regular Market Trading

اسم الشركة	رمز الشركة	افتتاح	اعلى سعر	ادنى سعر	المعدل الحالي	المعدل السابق	سعر الاغلاق	اغلاق سابق	التغير (%)	الصفقات	الاسهم المتداولة	القيمة المتداولة		
قطاع المصارف														
مصرف آشور الدولي	BASH	0.300	0.300	0.300	0.300	0.300	0.300	0.300	0.00	2	5,250,000	1,575,000		
مصرف بغداد	BBOB	4.240	4.280	4.200	4.210	4.190	4.220	4.220	0.00	109	95,823,116	403,778,092		
المصرف التجاري العراقي	BCOI	0.780	0.780	0.770	0.770	0.780	0.770	0.780	-1.28	4	11,000,000	8,481,500		
مصرف الاقتصاد للاستثمار	BEFI	0.210	0.210	0.210	0.210	0.200	0.210	0.200	5.00	4	45,018,934	9,453,976		
مصرف الخليج	BGUC	0.180	0.180	0.180	0.180	0.170	0.180	0.170	5.88	21	90,133,020	16,223,944		
مصرف الاستثمار العراقي	BIBI	0.360	0.360	0.350	0.350	0.360	0.350	0.360	-2.78	7	32,281,483	11,421,334		
المصرف العراقي الإسلامي	BIIB	1.290	1.290	1.200	1.230	1.240	1.210	1.250	-3.20	101	53,085,307	65,264,314		
مصرف الموصل	BMFI	0.180	0.180	0.180	0.180	0.180	0.180	0.180	0.00	1	337,500	60,750		
مصرف المنصور	BMNS	1.400	1.480	1.400	1.450	1.350	1.440	1.380	4.35	369	900,005,076	1,302,178,879		
المصرف الاهلي العراقي	BNOI	3.050	3.050	3.020	3.050	3.050	3.050	3.050	0.66	62	324,096,017	988,124,994		
مجموع قطاع المصارف												680	1,557,030,453	2,806,562,782
قطاع الاتصالات														
آسياسيل للاتصالات	TASC	9.250	9.300	9.150	9.170	9.180	9.150	9.140	0.11	90	48,252,028	442,402,668		
الخاتم للاتصالات	TZNI	2.590	2.590	2.550	2.560	2.570	2.550	2.570	-0.78	2	41,000	104,990		
مجموع قطاع الاتصالات												92	48,293,028	442,507,658
قطاع التأمين														
الامين للتأمين	NAME	0.700	0.700	0.700	0.700	0.700	0.700	0.700	0.00	1	100,000	70,000		
دار السلام للتأمين	NDSA	0.780	0.780	0.780	0.780	0.790	0.780	0.790	-1.27	1	2,800,000	2,184,000		
مجموع قطاع التأمين												2	2,900,000	2,254,000
قطاع الخدمات														
بغداد العراق للنقل العام	SBPT	37.000	37.000	37.000	37.000	37.500	37.000	37.500	-1.33	4	240,000	8,880,000		
المعمورة العقارية	SMRI	7.100	7.100	7.000	7.030	7.050	7.000	7.100	-1.41	3	350,000	2,460,000		
مجموع قطاع الخدمات												7	590,000	11,340,000
قطاع الصناعة														
بغداد للمشروبات الغازية	IBSD	4.350	4.350	4.200	4.230	4.370	4.220	4.350	-2.99	29	11,714,296	49,518,454		
السجاد والمفروشات	IITC	14.950	14.950	14.950	14.950	15.000	14.950	15.000	-0.33	4	33,898	506,775		
المنصور الدوائية	IMAP	1.930	1.930	1.920	1.920	1.930	1.920	1.930	-1.03	3	331,752	637,281		
المعدنية والدراجات	IMIB	1.850	1.850	1.850	1.850	1.880	1.850	1.850	0.00	1	50,000	92,500		
الخيطة الحديثة	IMOS	9.900	9.900	9.900	9.900	10.000	10.000	10.000	0.00	2	47,000	465,500		
انتاج الالبسة الجاهزة	IRMC	3.750	3.750	3.660	3.670	3.800	3.660	3.800	-3.68	5	1,075,000	3,946,500		
مجموع قطاع الصناعة												44	13,251,946	55,167,011
قطاع الفنادق والسياحة														
فنادق عشتار	HISH	9.300	9.400	9.300	9.320	9.200	9.300	9.200	1.09	12	971,778	9,059,713		
فنادق المنصور	HMAN	45.000	45.000	45.000	45.000	45.000	45.000	45.000	0.00	6	7,084,622	318,807,990		
الوطنية الاستثمارات السياحية	HNTI	10.770	10.770	10.770	10.770	11.000	10.770	11.000	-2.09	1	20,843	224,479		
مجموع قطاع الفنادق والسياحة												19	8,077,243	328,092,182
قطاع الزراعة														
العراقية لانتاج البذور	AISP	8.440	8.500	8.440	8.450	8.430	8.500	8.440	0.71	3	180,000	1,521,000		
مجموع قطاع الزراعة												3	180,000	1,521,000
مجموع السوق النظامي												847	1,630,322,670	3,647,444,634

الجلسة (83) نشرة المنصة الثانية لتداول الشركات ليوم الاحد 2024/5/5 Second Market Trading

اسم الشركة	رمز الشركة	افتتاح	اعلى سعر	ادنى سعر	المعدل الحالي	المعدل السابق	سعر الاغلاق	اغلق سابق	التغير (%)	الصفقات	الاسهم المتداولة	القيمة المتداولة
قطاع المصارف												
المصرف الدولي الإسلامي	BINT	0.380	0.380	0.380	0.380	0.380	0.380	0.380	0.00	1	80,000,000	30,400,000
مجموع قطاع المصارف												30,400,000
قطاع التامين												
الاهلية للتأمين	NAHF	0.330	0.330	0.330	0.330	0.330	0.330	0.330	0.00	1	271,662	89,648
مجموع قطاع التامين												89,648
قطاع الخدمات												
الامين للاستثمارات العقارية	SAEI	2.750	2.760	2.720	2.740	2.800	2.760	2.800	-1.43	5	1,650,000	4,524,000
مجموع قطاع الخدمات												4,524,000
قطاع الصناعة												
الفلوجة لانتاج المواد الانشائية	IFCM	3.560	3.560	3.540	3.550	3.590	3.550	3.590	-1.11	10	3,158,272	11,223,883
مجموع قطاع الصناعة												11,223,883
مجموع السوق الثاني												46,237,531

الجلسة (83) نشرة المنصة الثالثة لتداول الشركات ليوم الاحد 2024/5/5 Undisclosed Platform Trading

اسم الشركة	رمز الشركة	افتتاح	اعلى سعر	ادنى سعر	المعدل الحالي	المعدل السابق	سعر الاغلاق	اغلق سابق	التغير (%)	الصفقات	الاسهم المتداولة	القيمة المتداولة
قطاع الصناعة												
الهلال الصناعية	IHLI	1.000	1.000	0.980	0.990	1.000	0.980	1.000	-2.00	7	3,600,000	3,579,000
صناعة وتجارة الكارتون	IICM	1.140	1.140	1.120	1.130	1.140	1.120	1.140	-1.75	3	3,570,000	4,029,800
الكيمياوية والبلاستيكية	INCP	1.850	1.850	1.850	1.850	1.850	1.850	1.850	0.00	3	5,050,000	9,342,500
مجموع قطاع الصناعة												16,951,300
قطاع الفنادق والسياحة												
فندق فلسطين	HPAL	23.000	23.000	23.000	23.000	23.000	23.000	23.000	0.00	3	3,055,208	70,269,784
مجموع قطاع الفنادق والسياحة												70,269,784
مجموع السوق الثالث												87,221,084
مجموع السوق												3,780,903,249

الشركات غير المتداولة للمنصة النظامي لجلسة الاحد 2024/5/5

اسم الشركة	رمز الشركة	معدل السعر السابق	سعر الاغلاق السابق
قطاع المصارف			
مصرف جيهان الإسلامي	BCIH	2.200	2.200
مصرف ايلاف الاسلامي	BELF	0.550	0.550
مصرف آسيا العراق الاسلامي	BAIB	0.900	0.900
مصرف سومر التجاري	BSUC	0.100	0.090
المصرف الوطني الإسلامي	BNAI	0.620	0.620
مصرف الاتحاد العراقي	BUOI	0.200	0.200
المصرف المتحد	BUND	0.090	0.090
مصرف كوردستان الإسلامي	BKUI	0.850	0.850
مصرف الشرق الأوسط	BIME	0.100	0.100
مصرف الطيف الإسلامي	BTIB	0.700	0.700
قطاع التأمين			
الخليج للتأمين	NGIR	0.400	0.400
قطاع الخدمات			
النخبة للمقاولات العامة	SNUC	0.670	0.670
الموصل لمدن الاعاب	SMOF	8.900	8.900
رحاب كربلاء	HKAR	0.800	0.800
مدينة العاب الكرخ	SKTA	4.800	4.800
قطاع الصناعة			
العراقية للاعمال الهندسية	IIEW	4.500	4.500
طريق الخازر للمواد الانشائية	IKHC	2.500	2.500
تصنيع وتسويق التمور	IIDP	1.700	1.690
الكندي لانتاج اللقاحات	IKLV	1.640	1.640
قطاع الفنادق والسياحة			
فندق بابل	HBAY	110.000	110.000
سد الموصل السياحية	HTVM	11.000	11.000
فندق بغداد	HBAG	10.800	10.800
قطاع الزراعة			
الاهلية للانتاج الزراعي	AAHP	0.950	0.950
الحديثة للانتاج الحيواني	AMAP	0.490	0.490
العراقية لتسويق اللحوم	AIPM	5.000	5.000
اسماك الشرق الأوسط	AMEF	7.350	7.350

الشركات غير المتداولة للمنصة الثانية لجلسة الاحد 2024/5/5

اسم الشركة	رمز الشركة	معدل السعر السابق	سعر الاغلاق السابق
قطاع المصارف			
مصرف العالم الاسلامي	BWOR	1.000	1.000
مصرف القرطاس الإسلامي	BQUR	1.000	1.000
مصرف الجنوب الإسلامي	BJAB	1.000	1.000
مصرف أمين العراق الإسلامي	BAME	1.000	1.000
مصرف التنمية الدولي	BIDB	1.000	1.000
مصرف القابض الإسلامي	BQAB	0.240	0.240
مصرف الانصاري الإسلامي	BANS	1.000	1.000
مصرف نور العراق	BINI	1.050	1.050
مصرف الثقة الدولي الإسلامي	BTRU	0.750	0.750
مصرف زين العراق الاسلامي	BZII	0.340	0.340
مصرف المستشار الإسلامي	BMUI	1.000	1.000
مصرف عبر العراق	BTRI	0.740	0.740
مصرف العربية الاسلامي	BAAI	1.000	1.000
مصرف أربيل	BERI	0.110	0.110
مصرف العطاء الإسلامي	BLAD	0.120	0.120

الشركات غير المتداولة للمنصة الثانية لجلسة الاحد 2024/5/5

اسم الشركة	رمز الشركة	معدل السعر السابق	سعر الاغلاق السابق
قطاع التأمين			
الحمراء للتأمين	NHAM	0.900	1.000
قطاع الاستثمار			
بين النهرين للاستثمارات المالية	VMES	0.900	0.900
الزوراء للاستثمار المالي	VZAF	0.180	0.180
الوئام للاستثمار المالي	VWIF	0.310	0.350
الامين للاستثمار المالي	VAMF	1.000	1.000
قطاع الخدمات			
ابداع الشرق الاوسط	SIBD	1.000	1.000
قطاع الزراعة			
شركة الريباس للدواجن والاعلاف	AREB	—	—
قطاع الفنادق والسياحة			
فندق آشور	HASH	17.600	17.600
قطاع الصناعة			
الصناعات الكيماوية العصرية	IMCI	100.000	100.000
بغداد لمواد التغليف	IBPM	2.250	2.250
الوطنية لصناعات الاثاث المنزلي	IHFI	2.500	2.500

الشركات غير المتداولة للمنصة الثالثة لجلسة الخميس 2024/5/2

اسم الشركة	رمز الشركة	معدل السعر السابق	سعر الاغلاق السابق
قطاع المصارف			
مصرف بابل	BBAY	0.070	0.070
قطاع الخدمات			
نقل المنتجات النفطية	SIGT	0.990	0.990
البادية للنقل العام	SBAG	0.600	0.600
قطاع الاستثمار			
الباتك للاستثمارات المالية	VBAT	0.380	0.380
الخير للاستثمار المالي	VKHF	0.200	0.200
قطاع الصناعة			
صناعة المواد الانشائية الحديثة	IMCM	0.630	0.630
الصناعات الالكترونية	IELI	0.750	0.750
الصناعات الخفيفة	ITLI	0.690	0.690
قطاع الفنادق والسياحة			
فندق السدير	HSAD	27.000	27.000



سوق العراق للأوراق المالية
IRAQ STOCK EXCHANGE

سوق العراق للأوراق المالية
نشرة تداول أسهم غير العراقيين لجلسة الاحد 2024/5/5

نشرة تداول الاسهم المشتراة لغير العراقيين في السوق النظامي

اسم الشركة	رمز الشركة	الصفقات	الاسهم المتداولة	القيمة المتداولة
قطاع المصارف				
المصرف الاهلي العراقي	BNOI	1	150,000	453,000
مجموع قطاع المصارف		1	150,000	453,000
المجموع الكلي		1	150,000	453,000

نشرة تداول الاسهم المباعة من غير العراقيين في السوق النظامي

اسم الشركة	رمز الشركة	الصفقات	الاسهم المتداولة	القيمة المتداولة
قطاع المصارف				
مصرف بغداد	BBOB	1	500,000	2,125,000
مصرف المنصور للاستثمار	BMNS	103	423,913,186	610,376,561
مجموع قطاع المصارف		104	424,413,186	612,501,561
قطاع الاتصالات				
اسيا سيل للاتصالات	TASC	48	40,000,000	366,060,540
مجموع قطاع الاتصالات		48	40,000,000	366,060,540
المجموع الكلي		152	464,413,186	978,562,102



الشركات الغير المتداولة لمنصة تداول اسهم الشركات غير المدرجة OTC

اسم الشركة	رمز الشركة	معدل السعر السابق
قطاع الخدمات المالية		
الربيع للوساطة	FRSE	—
الكرمل للوساطة	FKSX	10.000



سوق العراق للاوراق المالية

الاحد 2024/5/5

نشرة السندات غير المتداولة

نوع وفئة السند	نوع الاصدارية	رمز التداول	اخر سعر تداول	تاريخ الإطفاء
سندات بناء / مليون دينار	الأولى	CB10	1030000	10/12/2025
سندات بناء / مليون دينار	الثانية	CB20	964981	19/12/2025
سندات اعمار / 500 الف دينار	الأولى	CB25	—	09/10/2025
سندات اعمار / مليون دينار	الأولى	CB30	984000	09/10/2027
سندات اعمار / 500 الف دينار	الثانية	CB35	—	—
سندات اعمار / مليون دينار	الثانية	CB40	—	—
سندات اعمار / 500 الف دينار	الثالثة	CB45	—	—
سندات اعمار / مليون دينار	الثالثة	CB50	—	—