



سوق العراق للأوراق المالية  
IRAQI STOCK EXCHANGE

سوق العراق للأوراق المالية

جلسة الأحد 2026/4/5

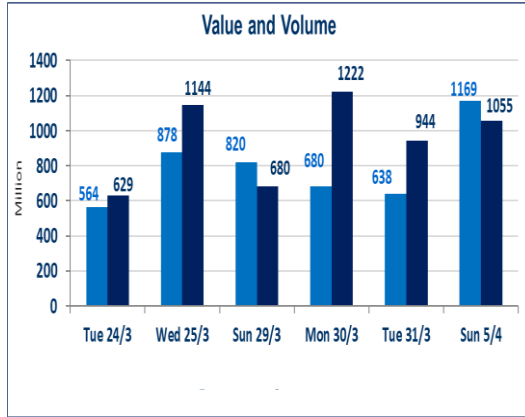
الجلسة (56)

تقرير أسعار الأسهم المتداولة لسوق العراق للأوراق المالية

1223	صفقات الشركات المدرجة وOTC
------	----------------------------

1,055,570,925	قيمة الأسهم المتداولة المدرجة و OTC
---------------	-------------------------------------

1,169,897,544	الاسهم المتداولة المدرجة و OTC
---------------	--------------------------------

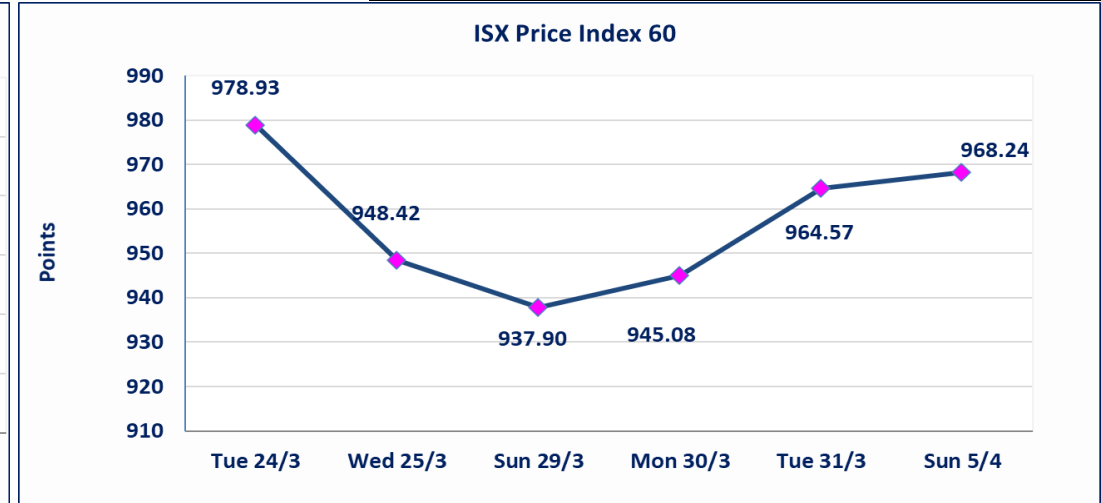
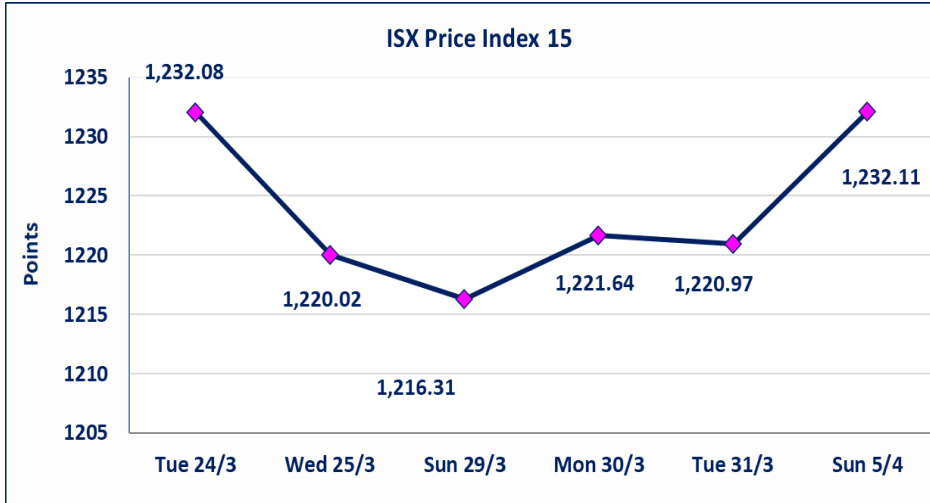


نقطة	1232.11	المؤشر ISX 15 اليوم
نقطة	1230.97	المؤشر ISX 15 السابق
%	0.09	نسبة التغير
نقطة	1.14	عدد النقاط

نقطة	968.24	المؤشر ISX 60 اليوم
نقطة	964.57	المؤشر ISX 60 السابق
%	0.38	نسبة التغير
نقطة	3.67	عدد النقاط

53	13	OTC	40	الشركات غير المتداولة المدرجة
16				الشركات المرتفعة
7				الشركات المنخفضة

118	14	OTC	104	الشركات المدرجة
49	1	OTC	48	الشركات المتداولة
6				شركات الهيئة العامة
10				الموقوفة بقرار من هيئة الأوراق المالية



سندات التداول على سندات انجاز الاصدارية الاولى فئة (500000) دينار إعتباراً من جلسة الأحد 2025/4/5 لكون تاريخ الاطفاء السند 2026/4/15.

سندات انجاز الاصدارية الاولى

نسبة التغير في كافة المنصات (5%) إرتفاعاً وإنخفاضاً من سعر الاغلاق السابق.

الحد الأعلى والادنى للتغير في السعر

## الشركات الأكثر ارتفاعاً وانخفاضاً

نسبة التغير لاسعار الاغلاق الاكثر انخفاضاً

اسم الشركة	اغلاق	التغير (%)	الاسهم المتداولة
الاهلية للانتاج الزراعي	2.140	-2.73	446,668
دار السلام للتأمين	0.790	-1.25	4,032,063
الأمين للتأمين	0.890	-1.11	2,453,515
بغداد للمشروبات الغازية	5.930	-1.00	8,754,994
المعمورة العقارية	3.200	-0.93	423,796

نسبة التغير لاسعار الاغلاق الاكثر ارتفاعاً

اسم الشركة	اغلاق	التغير (%)	الاسهم المتداولة
مصرف سومر التجاري	0.170	6.25	493,283,470
العراقية لانتاج وتسويق اللحوم	4.550	4.12	25,000
الخازر لانتاج المواد الانشائية	1.280	4.07	224,333
البادية للنقل العام	1.030	4.04	3,037,645
مصرف ايلاف الاسلامي	0.260	4.00	2,000

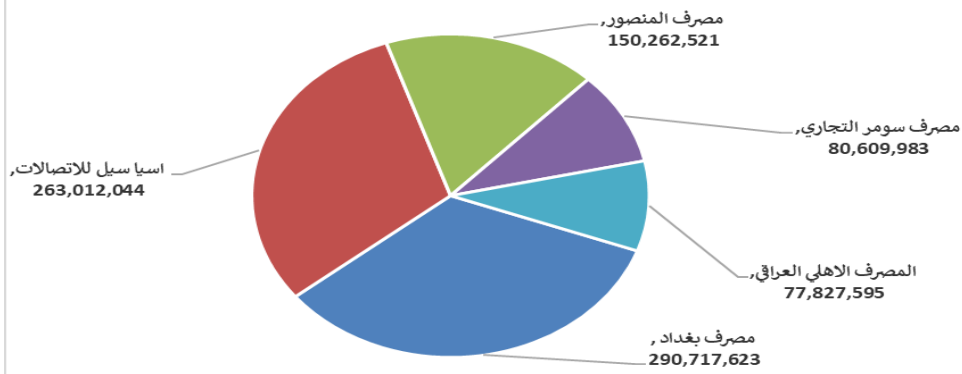
الشركات الاكثر نشاطا حسب القيمة المتداولة

اسم الشركة	اغلاق	التغير (%)	القيمة المتداولة
مصرف بغداد	3.480	2.05	290,717,623
اسيا سيل للاتصالات	14.940	0.00	263,012,044
مصرف المنصور	1.630	0.62	150,262,521
مصرف سومر التجاري	0.170	6.25	80,609,983
المصرف الاهلي العراقي	4.780	-0.42	77,827,595

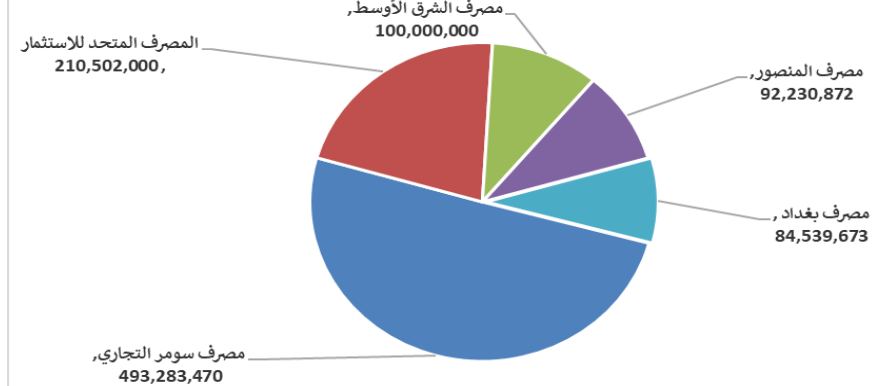
الشركات الاكثر نشاطا حسب الاسهم المتداولة (حجم التداول)

اسم الشركة	اغلاق	التغير (%)	الاسهم المتداولة
مصرف سومر التجاري	0.170	6.25	493,283,470
المصرف المتحد للاستثمار	0.050	0.00	210,502,000
مصرف الشرق الأوسط	0.060	0.00	100,000,000
مصرف المنصور	1.630	0.62	92,230,872
مصرف بغداد	3.480	2.05	84,539,673

الشركات الأكثر تداولاً من حيث قيمة التداول



الشركات الأكثر تداولاً من حيث عدد الاسهم





الجلسة (56) نشرة تداول الأسهم للمنصة النظامية لجلسة الاحد 2026/4/5 Regular Market Trading

اسم الشركة	رمز الشركة	افتتاح	اعلى سعر	ادنى سعر	المعدل الحالي	المعدل السابق	سعر الاغلاق	اغلاق سابق	التغير (%)	الصفقات	الاسهم المتداولة	القيمة المتداولة
<b>قطاع المصارف</b>												
مصرف اشور الدولي	BASH	0.240	0.240	0.230	0.230	0.230	0.230	0.230	0.00	8	6,756,500	1,559,060
مصرف بغداد	BBOB	3.410	3.480	3.400	3.440	3.370	3.480	3.410	2.05	260	84,539,673	290,717,623
المصرف التجاري العراقي الاسلامي	BCOI	0.660	0.660	0.660	0.660	0.650	0.660	0.660	0.00	5	46,248	30,524
مصرف الاقتصاد للاستثمار	BEFI	0.220	0.220	0.220	0.220	0.220	0.220	0.220	0.00	8	10,050,000	2,211,000
مصرف ايلاف الاسلامي	BELF	0.260	0.260	0.260	0.260	0.260	0.260	0.260	4.00	1	2,000	520
مصرف الخليج التجاري	BGUC	0.340	0.350	0.340	0.340	0.340	0.340	0.340	0.00	6	7,305,228	2,483,878
مصرف الاستثمار	BIBI	0.210	0.210	0.210	0.210	0.210	0.210	0.210	0.00	6	9,900,000	2,079,000
مصرف العراقي الاسلامي	BIIB	1.000	1.010	1.000	1.000	1.000	1.000	1.000	0.00	21	10,053,651	10,054,311
مصرف الشرق الأوسط	BIME	0.060	0.060	0.060	0.060	0.060	0.060	0.060	0.00	5	100,000,000	6,000,000
مصرف كوردستان الدولي الاسلامي	BKUI	1.100	1.100	1.100	1.100	1.100	1.100	1.100	0.00	2	5,421	5,963
مصرف الموصل للاستثمار	BMFI	0.140	0.140	0.140	0.140	0.140	0.140	0.140	0.00	14	14,035,501	1,964,970
مصرف المنصور	BMNS	1.630	1.630	1.620	1.630	1.610	1.630	1.620	0.62	171	92,230,872	150,262,521
المصرف الاهلي العراقي	BNOI	4.800	4.800	4.800	4.800	4.800	4.800	4.800	-0.42	126	16,216,631	77,827,595
مصرف الطيف الاسلامي	BTIB	0.670	0.670	0.670	0.670	0.670	0.670	0.670	0.00	5	57,891	38,787
المصرف المتحد للاستثمار	BUND	0.050	0.050	0.050	0.050	0.050	0.050	0.050	0.00	20	210,502,000	10,525,100
<b>مجموع قطاع المصارف</b>												555,760,851
<b>قطاع الاتصالات</b>												
اسيا سيل للاتصالات	TASC	14.940	14.980	14.900	14.940	14.970	14.940	14.940	0.00	196	17,606,230	263,012,044
الخاتم للاتصالات	TZNI	3.600	3.600	3.590	3.600	3.600	3.600	3.600	0.00	12	170,766	614,258
<b>مجموع قطاع الاتصالات</b>												263,626,301
<b>قطاع التأمين</b>												
الأمين للتأمين	NAME	0.900	0.920	0.890	0.900	0.910	0.900	0.900	-1.11	12	2,453,515	2,218,361
دار السلام للتأمين	NDSA	0.800	0.800	0.790	0.800	0.800	0.790	0.800	-1.25	9	4,032,063	3,185,650
الخليج للتأمين وأعادة التأمين	NGIR	0.430	0.430	0.430	0.430	0.430	0.430	0.430	0.00	1	500,000	215,000
<b>مجموع قطاع التأمين</b>												5,619,012
<b>قطاع الخدمات</b>												
بغداد العراق للنقل العام	SBPT	22.350	22.950	22.350	22.630	22.430	22.630	22.350	2.68	35	592,023	13,396,961
المعمورة العقارية	SMRI	3.230	3.230	3.200	3.210	3.240	3.210	3.200	-0.93	9	423,796	1,359,006
<b>مجموع قطاع الخدمات</b>												14,755,967
<b>قطاع الصناعة</b>												
بغداد للمشروبات الغازية	IBSD	5.990	5.990	5.900	5.940	5.920	5.940	5.900	-1.00	85	8,754,994	52,023,954
العراقية لتبصيص التمور	IIDP	2.410	2.450	2.410	2.450	2.400	2.450	2.410	2.08	2	1,100	2,691
الخازر لانتاج المواد الانشائية	IKHC	1.280	1.280	1.250	1.260	1.230	1.260	1.250	4.07	2	224,333	283,416
الكندي لانتاج اللقاحات البيطرية	IKLV	2.520	2.520	2.520	2.560	2.520	2.560	2.520	0.79	7	171,168	437,453
المنصور للصناعات الدوائية	IMAP	2.130	2.130	2.080	2.120	2.070	2.120	2.080	2.90	34	23,780,610	50,500,950
الخيطة الحديثة	IMOS	5.400	5.400	5.400	5.400	5.400	5.400	5.400	0.00	2	567	3,062
<b>مجموع قطاع الصناعة</b>												103,251,526



الجلسة (56) نشرة تداول الأسهم للمنصة النظامية لجلسة الاحد 2026/4/5 Regular Market Trading

اسم الشركة	رمز الشركة	افتتاح	اعلى سعر	ادنى سعر	المعدل الحالي	المعدل السابق	سعر الاغلاق	اغلاق سابق	التغير (%)	الصفقات	الاسهم المتداولة	القيمة المتداولة
قطاع الفنادق والسياحة												
فنادق عشتار	HISH	9.080	9.080	9.050	9.050	9.070	9.050	9.050	0.00	5	107,000	968,540
فندق السدير	HSAD	23.000	23.000	23.000	23.000	23.000	23.000	23.000	0.00	1	129	2,967
مجموع قطاع الفنادق والسياحة												971,507
قطاع الزراعة												
الاهلية للانتاج الزراعي	AAHP	2.200	2.200	2.140	2.140	2.200	2.140	2.140	-2.73	8	446,668	955,883
بابل للانتاج الحيواني والنباتي	ABAP	6.950	6.950	6.950	6.950	6.950	6.950	6.950	0.00	4	14,679	102,019
العراقية لانتاج وتسويق اللحوم	AIPM	4.550	4.550	4.550	4.550	4.370	4.550	4.370	4.12	1	25,000	113,750
الحديثة للانتاج الحيواني	AMAP	0.360	0.360	0.350	0.350	0.360	0.360	0.360	0.00	8	5,404,920	1,895,530
مجموع قطاع الزراعة												3,067,182
مجموع السوق النظامي												947,052,347



الجلسة (56) نشرة تداول المنصة الثانية لجلسة الاحد 2026/4/5 Second Trading Platform

اسم الشركة	رمز الشركة	افتتاح	اعلى سعر	ادنى سعر	المعدل الحالي	المعدل السابق	سعر الاغلاق	اغلاق سابق	التغير (%)	الصفقات	الاسهم المتداولة	القيمة المتداولة
قطاع المصارف												
المصرف الدولي الإسلامي	BINT	0.200	0.200	0.200	0.200	0.200	0.200	0.200	0.00	1	22,698	4,540
مصرف العطاء الاسلامي	BLAD	0.100	0.100	0.100	0.100	0.100	0.100	0.100	0.00	1	100,000	10,000
مصرف الائتمان العراقي	BROI	0.600	0.600	0.600	0.600	0.600	0.600	0.600	0.00	3	28,067	16,840
مجموع قطاع المصارف												31,380
قطاع التأمين												
الحمراء للتأمين	NHAM	6.100	6.400	6.050	6.070	6.120	6.100	6.100	-0.82	15	373,980	2,271,670
مجموع قطاع التأمين												2,271,670
قطاع الخدمات												
الامين العقارية	SAEI	1.870	1.890	1.870	1.890	1.870	1.870	1.870	1.07	3	111,745	210,963
مجموع قطاع الخدمات												210,963
قطاع الفنادق والسياحة												
فندق آشور	HASH	29.310	29.310	29.310	29.310	29.310	29.310	29.310	0.00	1	135	3,957
مجموع قطاع الفنادق والسياحة												3,957
قطاع الصناعة												
الفلوجة لانتاج المواد الانشائية	IFCM	2.760	2.770	2.760	2.760	2.760	2.760	2.760	0.36	14	2,740,717	7,566,286
مجموع قطاع الصناعة												7,566,286
مجموع السوق الثاني												10,084,256

اسم الشركة	رمز الشركة	افتتاح	اعلى سعر	ادنى سعر	المعدل الحالي	المعدل السابق	سعر الاغلاق	سعر سابق	اغلاق سابق	التغير (%)	الصفقات	الاسهم المتداولة	القيمة المتداولة
قطاع المصارف													
مصرف سومر التجارى	BSUC	0.160	0.170	0.160	0.160	0.160	0.170	0.160	0.160	6.25	31	493,283,470	80,609,983
مجموع قطاع المصارف											31	493,283,470	80,609,983
قطاع الخدمات													
البادية للنقل العام	SBAG	0.990	1.030	0.990	1.010	0.970	1.030	0.990	0.990	4.04	10	3,037,645	3,067,669
نقل المنتجات النفطية	SIGT	1.800	1.800	1.800	1.800	1.810	1.800	1.800	1.800	0.00	3	74,865	134,757
مجموع قطاع الخدمات											13	3,112,510	3,202,426
قطاع الصناعة													
العراقية لصناعات الكرتون	IICM	2.550	2.590	2.500	2.530	2.540	2.590	2.500	2.500	2.78	10	32,603	82,373
المواد الانشائية الحديثة	IMCM	1.310	1.360	1.310	1.310	1.310	1.310	1.310	1.310	3.82	3	130,659	171,284
مجموع قطاع الصناعة											13	163,262	253,657
قطاع الفنادق والسياحة													
فندق فلسطين	HPAL	18.500	18.500	18.500	18.500	18.220	18.500	18.500	18.500	1.65	1	1,000	18,500
مجموع قطاع الفنادق والسياحة											1	1,000	18,500
قطاع الزراعة													
العراقية لانتاج البذور	AISP	4.900	4.900	4.900	4.900	4.900	4.900	4.900	4.900	0.00	22	1,200,000	5,880,000
مجموع قطاع الزراعة											22	1,200,000	5,880,000
مجموع السوق الثالث											80	497,760,242	89,964,566
مجموع السوق											1,209	1,127,548,761	1,047,101,169

الشركات غير المتداولة لمنصة التداول النظامي لجلسة الاحد 2026/4/5

اسم الشركة	رمز الشركة	معدل السعر السابق	سعر الاغلاق السابق
قطاع المصارف			
مرف جيهان الاسلامي	BCIH	2.200	2.200
مرف اسيا العراق الاسلامي	BAIB	0.780	0.780
مرف الاتحاد العراقي	BUOI	0.170	0.170
مرف الوطني الاسلامي	BNAI	0.850	0.850
قطاع الاتصالات			
وصل لمدين الالعاب	SMOF	6.500	6.500
اب كربلاء للمقاولات	HKAR	0.660	0.660
ينة العاب الكرخ السياحية	SKTA	4.290	4.290
خبة للمقاولات العامة	SNUC	0.740	0.740
قطاع الصناعة			
راقية للاعمال الهندسية	IIEW	5.500	5.500
بناعات المعدنية والدراجات	IMIB	2.050	2.050
ج الالبسة الجاهزة	IRMC	2.300	2.300
راقية للسجاد والمفروشات	IITC	18.000	18.000
قطاع الفنادق والسياحة			
ق. بابل	HBAY	102.000	102.000
طنية الاستثمارات السياحية	HNTI	9.250	9.250
الموصل السياحية	HTVM	13.600	13.600
ق. بغداد	HBAG	11.580	11.580
قطاع الزراعة			
رق الاوسط للاسماك	AMEF	5.990	5.990
ويق المنتجات الزراعية	AIRP	10.000	10.000

الشركات غير المتداولة للمنصة الثانية لجلسة الاحد 2026/4/5

اسم الشركة	رمز الشركة	معدل السعر السابق	سعر الاغلاق السابق
قطاع المصارف			
مرف الجنوب الاسلامي	BJAB	0.940	0.940
مرف العالم الاسلامي	BWOR	1.000	1.000
مرف الثقة الاسلامي	BTRU	0.750	0.750
مرف القابض الاسلامي	BQAB	0.090	0.090
مرف امين العراق	BAME	1.000	1.000
مرف المستشار	BMUI	1.000	1.000
مرف الانصاري	BANS	0.050	0.050
مرف اربيل	BERI	0.110	0.110
مرف الراجح الاسلامي	BRAJ	1.000	1.000
مرف العربية الاسلامي	BAAI	1.000	1.000
مرف الاقليم التجاري	BRTB	1.010	1.000
مرف نور العراق الاسلامي	BINI	0.250	0.250
مرف عبر العراق للاستثمار	BTRI	0.310	0.310

الشركات غير المتداولة للمنصة الثانية لجلسة الاحد 2026/4/5

اسم الشركة	رمز الشركة	معدل السعر السابق	سعر الاغلاق السابق
ملية للتأمين	NAHF	0.850	0.850
قطاع الاستثمار			
بن للاستثمار المالي	VAMF	1.200	1.200
قطاع الخدمات			
اع شرق الاوسط	SIBD	1.000	1.000
قطاع الصناعة			
بنائع الكيماوية العصرية	IMCI	100.000	100.000
طنية لصناعات الاثاث المنزلي	IHFI	0.950	0.950
قطاع الزراعة			
بة الريباس للدواجن والاعلاف	AREB	-	-

الشركات غير المتداولة للمنصة الثالثة لجلسة الاحد 2026/4/5

اسم الشركة	رمز الشركة	معدل السعر السابق	سعر الاغلاق السابق
قطاع الصناعة			
لال الصناعية	IHLI	1.500	1.500
يميماوية والبلاستيكية	INCP	1.870	1.870
بناعات الخفيفة	ITLI	1.250	1.240

نشرة تداول الاسهم المشتراة لغير العراقيين في السوق النظامي

اسم الشركة	رمز الشركة	الصفقات	الاسهم المتداولة	القيمة المتداولة
قطاع الاتصالات				
اسيا سيل للاتصالات	TASC	19	2,623,000	39,187,620
مجموع قطاع الاتصالات		19	2,623,000	39,187,620
المجموع الكلي		19	2,623,000	39,187,620

نشرة تداول الاسهم المباعة من غير العراقيين في السوق النظامي

اسم الشركة	رمز الشركة	الصفقات	الاسهم المتداولة	القيمة المتداولة
قطاع المصارف				
المصرف الاهلي العراقي	BNOI	69	12,080,000	57,984,000
مجموع قطاع المصارف		69	12,080,000	57,984,000
قطاع الاتصالات				
اسيا سيل للاتصالات	TASC	86	11,000,000	164,340,667
مجموع قطاع الاتصالات		86	11,000,000	164,340,667
المجموع الكلي		155	23,080,000	222,324,667

الجلسة (56) نشرة التداول لمنصة الشركات غير المدرجة OTC

اسم الشركة	رمز الشركة	اعلى سعر	ادنى سعر	المعدل الحالي	الصفقات	الاسهم المتداولة	القيمة المتداولة
قطاع المصارف							
مصرف الوركاء للاستثمار والتمويل	BWAI	0.200	0.200	0.200	14	42,348,783	8,469,757
مجموع قطاع مصارف					14	42,348,783	8,469,757
مجموع السوق					14	42,348,783	8,469,757

الشركات غير المتداولة لمنصة تداول اسهم الشركات غير المدرجة OTC

اسم الشركة	رمز الشركة	معدل السعر السابق
قطاع المصارف		
مصرف السنام الاسلامي	BSAN	3.000
مصرف حمورابي	BHAM	-
قطاع التأمين		
دلنيا للتأمين	NDIL	-
البادية للتأمين	NBAD	-
ايلاف للتأمين	NELF	-
شط العرب للتأمين	NSHA	1.000
كوردستان الدولي للتأمين	NKUI	0.500
قطاع الخدمات المالية		
بوابة عشتار للنظم وخدمات الدفع	FISH	1.000
سما بغداد للصرافة	FSBE	-
الربيع للوساطة	FRSE	9.500
الشركة العراقية لضمان الودائع	FIDI	1.000
الكرمل للوساطة	FKSX	10.000
قطاع الصناعة		
كركوك لانتاج المواد الانشائية	IKFP	2.350

نشرة السندات غير المتداولة

تاريخ الإطفاء	آخر سعر تداول	رمز التداول	نوع الاصدارية	نوع وفئة السند
9/10/2027	1,001,095	CB30	الأولى	سندات اعمار / مليون دينار
27/11/2027	-	CB40	الثانية	سندات اعمار / مليون دينار
30/12/2027	-	CB50	الثالثة	سندات اعمار / مليون دينار
15/4/2026	-	CB55	الأولى	سندات انجاز / 500 الف دينار
14/4/2028	-	CB60	الأولى	سندات انجاز / مليون دينار
	503,793	CB65	الثانية	سندات انجاز / 500 الف دينار
21/7/2028	965,050	CB70	الثانية	سندات انجاز / مليون دينار
14/10/2026	-	CB75	الثالثة	سندات انجاز / 500 الف دينار
	978,182	CB80	الثالثة	سندات انجاز / مليون دينار
10/2/2027	-	CB85	الأولى	سندات الوطنية / 500 الف دينار
9/2/2029	-	CB90	الأولى	سندات الوطنية / مليون دينار
20/3/2027	-	CB95	الثانية	سندات الوطنية / 500 الف دينار
19/3/2029	-	CB100	الثانية	سندات الوطنية / مليون دينار
20/4/2027	-	CB105	الثالثة	سندات الوطنية / 500 الف دينار
19/4/2029	-	CB110	الثالثة	سندات الوطنية / مليون دينار