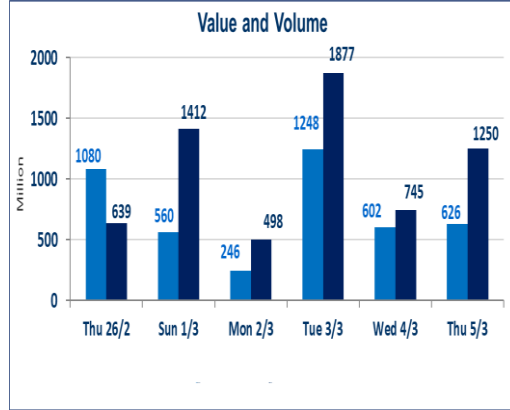


938	صفقات الشركات المدرجة وOTC
-----	----------------------------

1,250,060,404	قيمة الأسهم المتداولة المدرجة و OTC
---------------	-------------------------------------

626,304,285	الاسهم المتداولة المدرجة و OTC
-------------	--------------------------------

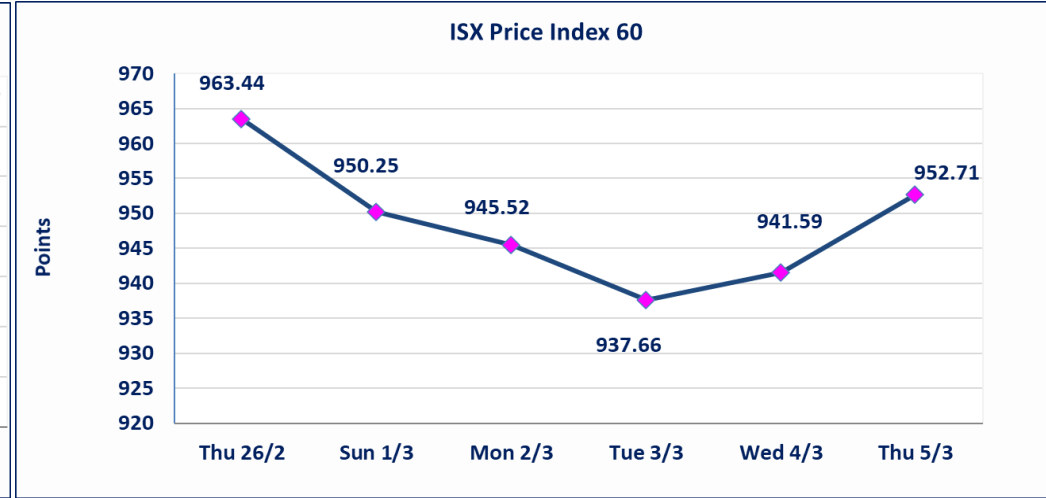
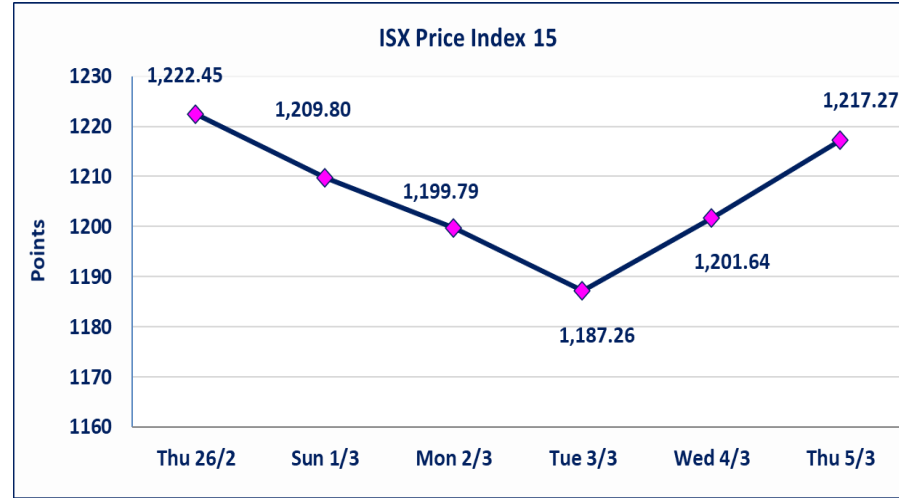


نقطة	1217.27	المؤشر ISX 15 اليوم
نقطة	1201.64	المؤشر ISX 15 السابق
%	1.30	نسبة التغير
نقطة	15.63	عدد النقاط

نقطة	952.71	المؤشر ISX 60 اليوم
نقطة	941.59	المؤشر ISX 60 السابق
%	1.18	نسبة التغير
نقطة	11.12	عدد النقاط

62	13	OTC	49	الشركات غير المتداولة المدرجة
26				الشركات المرتفعة
8				الشركات المنخفضة

118	14	OTC	104	الشركات المدرجة
46	1	OTC	45	الشركات المتداولة
0				شركات الهيئة العامة
10				الموقوفة بقرار من هيئة الأوراق المالية



الحد الأعلى والادنى للتغير في السعر / نسبة التغير في كافة المنصات (5%) إرتفاعاً وإنخفاضاً من سعر الإغلاق السابق.

## الشركات الأكثر ارتفاعاً وانخفاضاً

نسبة التغير لاسعار الاغلاق الاكثر انخفاضاً

اسم الشركة	اغلاق	التغير (%)	الاسهم المتداولة
مصرف الشرق الأوسط	0.060	-14.29	102,602
الاهلية للانتاج الزراعي	2.770	-4.81	20,000
فنادق المنصور	45.500	-4.21	785
مصرف الطيف الاسلامي	0.670	-2.90	646,759
المصرف التجاري العراقي الاسلامي	0.650	-1.52	1,912,098

نسبة التغير لاسعار الاغلاق الاكثر ارتفاعاً

اسم الشركة	اغلاق	التغير (%)	الاسهم المتداولة
مصرف الموصل للاستثمار	0.130	8.33	108,065
فنادق عشتار	8.920	4.94	260,474
الخيطة الحديثة	5.350	4.90	598,666
العراقية لصناعات الكرتون	2.590	4.86	4,297,692
الحمراء للتأمين	3.460	4.85	64,904

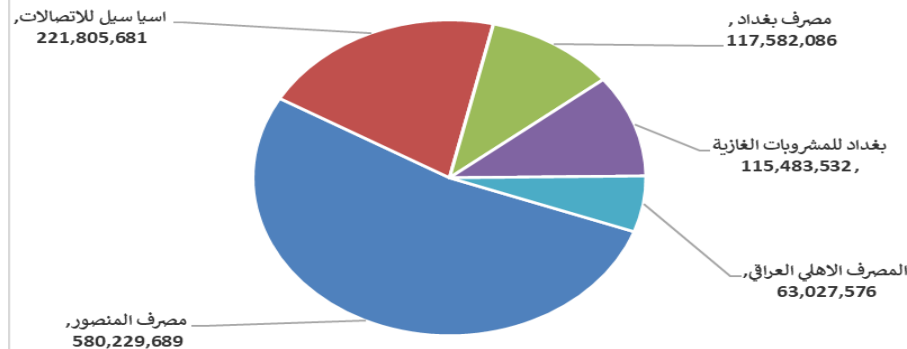
الشركات الاكثر نشاطا حسب القيمة المتداولة

اسم الشركة	اغلاق	التغير (%)	القيمة المتداولة
مصرف المنصور	2.100	3.45	580,229,689
اسيا سيل للاتصالات	14.680	1.59	221,805,681
مصرف بغداد	3.060	2.00	117,582,086
بغداد للمشروبات الغازية	5.670	0.89	115,483,532
المصرف الاهلي العراقي	4.800	2.13	63,027,576

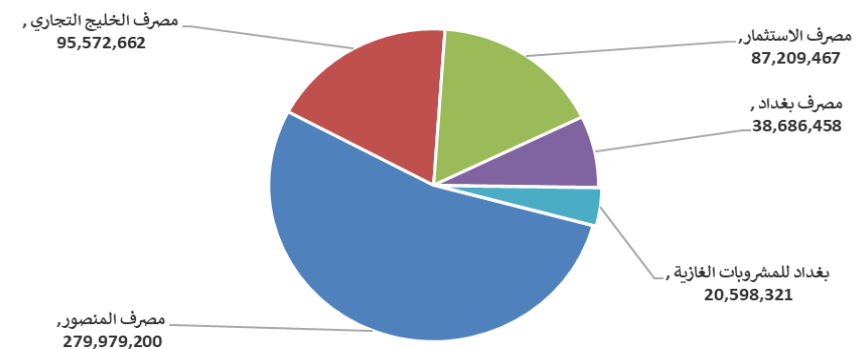
الشركات الاكثر نشاطا حسب الاسهم المتداولة (حجم التداول)

اسم الشركة	اغلاق	التغير (%)	الاسهم المتداولة
مصرف المنصور	2.100	3.45	279,979,200
مصرف الخليج التجاري	0.320	0.00	95,572,662
مصرف الاستثمار	0.220	4.76	87,209,467
مصرف بغداد	3.060	2.00	38,686,458
بغداد للمشروبات الغازية	5.670	0.89	20,598,321

الشركات الأكثر تداولاً من حيث قيمة التداول



الشركات الأكثر تداولاً من حيث عدد الاسهم





الجلسة (43) نشرة تداول الأسهم للمنصة النظامية لجلسة الخميس 2026/3/5 Regular Market Trading

اسم الشركة	رمز الشركة	افتتاح	اعلى سعر	ادنى سعر	المعدل الحالى	المعدل السابق	سعر الاغلاق	اغلاق سابق	التغير (%)	الصفقات	الاسهم المتداولة	القيمة المتداولة
قطاع المصارف												
مصرف اشور الدولي	BASH	0.230	0.230	0.230	0.230	0.230	0.230	0.220	4.55	6	10,778,790	2,479,122
مصرف بغداد	BBOB	3.000	3.060	3.000	3.040	3.000	3.060	3.000	2.00	69	38,686,458	117,582,086
المصرف التجاري العراقي الاسلامي	BCOI	0.650	0.660	0.650	0.650	0.640	0.650	0.640	-1.52	11	1,912,098	1,247,864
مصرف الاقتصاد للاستثمار	BEFI	0.220	0.220	0.220	0.220	0.210	0.220	0.210	4.76	2	2,000	440
مصرف الخليج التجاري	BGUC	0.330	0.320	0.320	0.330	0.320	0.320	0.320	0.00	19	95,572,662	31,066,370
مصرف الاستثمار	BIBI	0.210	0.220	0.210	0.220	0.210	0.220	0.210	4.76	34	87,209,467	18,783,926
مصرف العراقي الاسلامي	BIIB	0.980	0.990	0.970	0.980	0.970	0.980	0.970	1.02	10	4,527,465	4,436,037
مصرف الشرق الأوسط	BIME	0.060	0.060	0.060	0.060	0.060	0.060	0.060	-14.29	6	102,602	6,156
مصرف الموصل للاستثمار	BMFI	0.120	0.130	0.120	0.130	0.120	0.130	0.120	8.33	5	108,065	13,946
مصرف المنصور	BMNS	2.030	2.100	2.030	2.070	2.010	2.100	2.010	3.45	174	279,979,200	580,229,689
المصرف الاهلي العراقي	BNOI	4.700	4.770	4.700	4.770	4.710	4.770	4.700	2.13	32	13,219,141	63,027,576
مصرف الطيف الاسلامي	BTIB	0.680	0.690	0.670	0.690	0.690	0.690	0.670	-2.90	6	646,759	445,623
المصرف المتحد للاستثمار	BUND	0.050	0.050	0.050	0.050	0.050	0.050	0.050	0.00	14	449,486	22,474
مجموع قطاع المصارف												819,341,310
قطاع الاتصالات												
اسيا سيل للاتصالات	TASC	14.450	14.700	14.450	14.570	14.240	14.680	14.240	1.59	162	15,219,842	221,805,681
الخاتم للاتصالات	TZNI	3.430	3.500	3.430	3.470	3.410	3.500	3.410	2.04	11	218,557	758,030
مجموع قطاع الاتصالات												222,563,711
قطاع التأمين												
الامين للتأمين	NAME	0.910	0.910	0.900	0.900	0.900	0.910	0.900	-1.10	20	6,502,105	5,855,405
الخليج للتأمين وأعادة التأمين	NGIR	0.430	0.430	0.430	0.430	0.430	0.430	0.430	0.00	1	397	171
مجموع قطاع التأمين												5,855,576
قطاع الخدمات												
بغداد العراق للنقل العام	SBPT	21.000	21.000	20.560	20.710	20.230	20.900	20.900	-0.48	35	969,888	20,086,152
المعمورة العقارية	SMRI	3.130	3.200	3.130	3.180	3.090	3.180	3.090	2.91	12	139,600	443,806
مجموع قطاع الخدمات												20,529,958
قطاع الصناعة												
بغداد للمشروبات الغازية	IBSD	5.620	5.670	5.600	5.610	5.610	5.670	5.610	0.89	95	20,598,321	115,483,532
الخازر لانتاج المواد الانشائية	IKHC	1.200	1.200	1.200	1.200	1.150	1.200	1.150	4.35	1	9,000	10,800
الكندي لانتاج اللقاحات البيطرية	IKLV	2.500	2.500	2.500	2.500	2.500	2.500	2.500	0.00	14	3,760,556	9,401,390
المنصور للصناعات الدوائية	IMAP	2.090	2.090	2.010	2.030	1.980	2.070	1.980	3.50	6	118,785	241,007
الخياطة الحديثة	IMOS	5.120	5.350	5.120	5.330	5.120	5.350	5.120	4.90	13	598,666	3,191,937
مجموع قطاع الصناعة												128,328,666
قطاع الفنادق والسياحة												
فنادق عشتار	HISH	8.900	8.920	8.900	8.910	8.500	8.920	8.500	4.94	4	260,474	2,320,428
فنادق المنصور	HMAN	45.500	45.500	45.500	45.500	47.450	45.500	47.450	-4.21	1	785	35,718
سد الموصل السياحية	HTVM	13.000	13.000	13.000	13.000	13.000	13.000	13.000	0.00	3	7,646	99,398
مجموع قطاع الفنادق والسياحة												2,455,544
قطاع الزراعة												
الاهلية للانتاج الزراعي	AAHP	2.770	2.770	2.770	2.770	2.920	2.770	2.920	-4.81	1	20,000	55,400
بايل للانتاج الحيواني والنباتي	ABAP	6.890	6.700	6.950	6.780	6.900	6.950	6.900	0.72	11	128,334	870,163
مجموع قطاع الزراعة												925,563
مجموع السوق النظامي												1,200,000,327



## الجلسة (43) نشرة تداول المنصة الثانية لجلسة الخميس 2026/3/5 Second Trading Platform

اسم الشركة	رمز الشركة	افتتاح	اعلى سعر	ادنى سعر	المعدل الحالي	المعدل السابق	سعر الإغلاق	اغلاق سابق	التغير (%)	الصفقات	الاسهم المتداولة	القيمة المتداولة
قطاع المصارف												
مصرف نور العراق الاسلامي	BINI	0.250	0.250	0.250	0.250	0.250	0.250	0.250	0.00	1	5,964	1,491
مصرف العطاء الاسلامي	BLAD	0.100	0.100	0.100	0.100	0.100	0.100	0.100	0.00	2	200,000	20,000
مصرف الائتمان العراقي	BROI	0.590	0.610	0.590	0.600	0.590	0.600	0.590	1.69	13	3,208,441	1,925,180
مجموع قطاع المصارف										16	3,414,405	1,946,671
قطاع التامين												
الحمراء للتامين	NHAM	3.460	3.460	3.460	3.460	3.460	3.460	3.460	4.85	4	64,904	224,568
مجموع قطاع التامين										4	64,904	224,568
قطاع الخدمات												
الامين العقارية	SAEI	1.590	1.730	1.590	1.650	1.650	1.730	1.650	4.85	22	387,000	639,212
مجموع قطاع الخدمات										22	387,000	639,212
قطاع الصناعة												
الفلوجة لانتاج المواد الانشائية	IFCM	2.760	2.760	2.750	2.700	2.760	2.750	2.760	1.85	4	201,042	553,872
مجموع قطاع الصناعة										4	201,042	553,872
مجموع السوق الثاني										46	4,067,351	3,364,324



## الجلسة (43) نشرة تداول منصة الشركات غير المفصحة لجلسة الخميس 2026/3/5 Non Disclosing Trading Platform

اسم الشركة	رمز الشركة	افتتاح	اعلى سعر	ادنى سعر	المعدل الحالي	المعدل السابق	سعر الإغلاق	اغلاق سابق	التغير (%)	الصفقات	الاسهم المتداولة	القيمة المتداولة
قطاع المصارف												
مصرف سومر التجاري	BSUC	0.130	0.140	0.130	0.130	0.130	0.140	0.130	0.00	2	10,000,000	1,320,000
مجموع قطاع المصارف										2	10,000,000	1,320,000
قطاع الخدمات												
البادية للنقل العام	SBAG	0.880	0.880	0.880	0.880	0.880	0.880	0.880	0.00	2	1,063,219	935,633
مجموع قطاع الخدمات										2	1,063,219	935,633
قطاع الصناعة												
الصناعات الالكترونية	IELI	1.790	1.870	1.790	1.770	1.800	1.790	1.770	0.00	6	437,135	787,532
الهلال الصناعية	IHLI	1.500	1.500	1.500	1.520	1.500	1.520	1.500	-1.32	3	150,000	225,000
العراقية لصناعات الكرتون	IICM	2.470	2.590	2.470	2.470	2.580	2.470	2.470	4.86	21	4,297,692	11,097,505
المواد الانشائية الحديثة	IMCM	0.990	1.040	0.990	1.040	0.990	1.040	0.990	0.00	11	1,415,963	1,403,978
الكيمياوية والبلاستيكية	INCP	1.820	1.850	1.820	1.800	1.840	1.820	1.800	2.78	4	86,503	159,087
الصناعات الخفيفة	ITLI	1.150	1.210	1.150	1.170	1.190	1.170	1.170	1.71	23	4,661,720	5,551,067
مجموع قطاع الصناعة										68	11,049,013	19,224,168
قطاع الفنادق والسياحة												
فندق فلسطين	HPAL	18.500	19.000	18.500	18.500	18.780	18.500	19.000	2.70	25	867,762	16,298,623
مجموع قطاع الفنادق والسياحة										25	867,762	16,298,623
قطاع الزراعة												
العراقية لانتاج البذور	AISP	4.880	4.910	4.880	4.900	4.880	4.910	4.880	0.20	12	1,357,643	6,657,551
مجموع قطاع الزراعة										12	1,357,643	6,657,551
مجموع السوق الثالث										109	24,337,637	44,435,975
مجموع السوق										933	610,152,137	1,247,800,625

الشركات غير المتداولة لمنصة التداول النظامي لجلسة الخميس 2026/3/5

اسم الشركة	رمز الشركة	معدل السعر السابق	سعر الاغلاق السابق
قطاع المصارف			
مرف جيهان الاسلامي	BCIH	2.200	2.200
مرف اسيا العراق الاسلامي	BAIB	0.780	0.780
مرف الاتحاد العراقي	BUOI	0.170	0.170
مرف الوطني الاسلامي	BNAI	0.750	0.750
مرف كوردستان الدولي الاسلامي	BKUI	1.100	1.100
مرف ايلاف الاسلامي	BELF	0.260	0.260
قطاع التأمين			
السلام للتأمين	NDSA	0.700	0.700
قطاع الخدمات			
ينة العاب الكرخ السياحية	SKTA	4.000	4.190
وصل لمدن الالعاب	SMOF	6.690	6.690
نبة للمقاولات العامة	SNUC	0.770	0.770
اب كربلاء للمقاولات	HKAR	0.680	0.680
قطاع الصناعة			
ج الالبسة الجاهزة	IRMC	2.100	2.100
راقية للاعمال الهندسية	IIEW	5.500	5.500
راقية للسجاد والمفروشات	IITC	17.000	17.000
مناعات المعدنية والدراجات	IMIB	1.850	1.850
راقية لتصنيع التمور	IIDP	2.600	2.600
قطاع الفنادق والسياحة			
ق. السدير	HSAD	23.020	23.000
ق. بغداد	HBAG	11.510	11.510
طنية الاستثمارات السياحية	HNTI	9.200	9.200
ق. بابل	HBAY	102.000	102.000
قطاع الزراعة			
راقية لانتاج وتسويق اللحوم	AIPM	4.600	4.600
نديئة للانتاج الحيواني	AMAP	0.360	0.360
ويق المنتجات الزراعية	AIRP	10.000	10.000
رق الاوسط للاسماك	AMEF	6.000	6.000

الشركات غير المتداولة للمنصة الثانية لجلسة الخميس 2026/3/5

اسم الشركة	رمز الشركة	معدل السعر السابق	سعر الاغلاق السابق
قطاع المصارف			
مرف الجنوب الاسلامي	BJAB	0.940	0.940
مرف العالم الاسلامي	BWOR	1.000	1.000
مرف الثقة الاسلامي	BTRU	0.750	0.750
مرف القابض الاسلامي	BQAB	0.090	0.090
مرف امين العراق	BAME	1.000	1.000
مرف الاقليم التجاري	BRTB	1.000	1.000
مرف المستشار	BMUI	1.000	1.000
مرف المشرق العربي	BAMS	0.850	0.850
مرف الانصاري	BANS	0.050	0.050
مرف عبر العراق للاستثمار	BTRI	0.310	0.310
مرف اربيل	BERI	0.110	0.110
مرف الراجح الاسلامي	BRAJ	1.000	1.000
مرف العربية الاسلامي	BAAI	1.000	1.000
مرف التنمية	BIDB	1.050	1.050
صرف الدولي الإسلامي	BINT	0.200	0.200

الشركات غير المتداولة للمنصة الثانية لجلسة الخميس 2026/3/5

اسم الشركة	رمز الشركة	معدل السعر السابق	سعر الاغلاق السابق
قطاع التامين			
ملية للتامين	NAHF	0.850	0.850
قطاع الاستثمار			
بن للاستثمار المالي	VAMF	1.200	1.200
قطاع الخدمات			
اع شرق الاوسط	SIBD	1.000	1.000
قطاع الصناعة			
بنائع الكيماوية العصرية	IMCI	100.000	100.000
طنية لصناعات الاثاث المنزلي	IHFI	1.000	1.000
اد لمواد التغليف	IBPM	2.850	2.850
قطاع الفنادق والسياحة			
ق أشور	HASH	27.000	27.000
قطاع الزراعة			
بة الريباس للدواجن والاعلاف	AREB	-	-

الشركات غير المتداولة للمنصة الثالثة لجلسة الخميس 2026/3/5

اسم الشركة	رمز الشركة	معدل السعر السابق	سعر الاغلاق السابق
قطاع المصارف			
برف القرطاس الاسلامي	BQUR	1.000	1.000
قطاع الخدمات			
المنتجات النفطية	SIGT	1.740	1.750



سوق العراق للأوراق المالية  
IRAQ STOCK EXCHANGE

سوق العراق للأوراق المالية  
نشرة تداول أسهم غير العراقيين لجلسة الخميس 2026/3/5

نشرة تداول الاسهم المباعة من غير العراقيين في السوق النظامي

اسم الشركة	رمز الشركة	الصفقات	الاسهم المتداولة	القيمة المتداولة
قطاع الصناعة				
بغداد للمشروبات الغازية	IBSD	42	14,693,555	82,283,908
مجموع قطاع الصناعة		42	14,693,555	82,283,908
قطاع الاتصالات				
اسيا سيل للاتصالات	TASC	7	1,523,858	22,340,235
مجموع قطاع الاتصالات		7	1,523,858	22,340,235
المجموع الكلي		49	16,217,413	104,624,143

نشرة تداول الاسهم المشتراة لغير العراقيين في السوق الثاني

اسم الشركة	رمز الشركة	الصفقات	الاسهم المتداولة	القيمة المتداولة
قطاع المصارف				
مصرف الائتمان	BROI	1	17	10
مجموع قطاع المصارف		1	17	10
المجموع الكلي		1	17	10

نشرة تداول الاسهم المباعة من غير العراقيين في السوق الثاني

اسم الشركة	رمز الشركة	الصفقات	الاسهم المتداولة	القيمة المتداولة
قطاع التأمين				
الحمراء للتأمين	NHAM	3	14,904	51,568
مجموع قطاع التأمين		3	14,904	51,568
المجموع الكلي		3	14,904	51,568

الجلسة (43) نشرة التداول لمنصة الشركات غير المدرجة OTC

اسم الشركة	رمز الشركة	اعلى سعر	ادنى سعر	المعدل الحالي	الصفقات	الاسهم المتداولة	القيمة المتداولة
قطاع المصارف							
مصرف الوركاء للاستثمار والتمويل	BWAI	0.140	0.130	0.140	5	16,152,148	2,259,779
مجموع قطاع مصارف					5	16,152,148	2,259,779
مجموع السوق					5	16,152,148	2,259,779

الشركات غير المتداولة لمنصة تداول اسهم الشركات غير المدرجة OTC

اسم الشركة	رمز الشركة	معدل السعر السابق
قطاع المصارف		
مصرف السنام الاسلامي	BSAN	3.000
مصرف حمورابي	BHAM	-
قطاع التامين		
دلنيا للتامين	NDIL	-
البادية للتامين	NBAD	-
ايلاف للتامين	NELF	-
شط العرب للتأمين	NSHA	1.000
كوردستان الدولي للتامين	NKUI	0.500
قطاع الخدمات المالية		
بوابة عشتار للنظم وخدمات الدفع	FISH	1.000
سما بغداد للصرافة	FSBE	-
الربيع للوساطة	FRSE	9.500
الكرمل للوساطة	FKSX	10.000
الشركة العراقية لضمان الودائع	FIDI	1.000
قطاع الصناعة		
كركوك لانتاج المواد الانشائية	IKFP	2.380

نشرة السندات غير المتداولة

تاريخ الإطفاء	آخر سعر تداول	رمز التداول	نوع الاصدارية	نوع وفئة السند
9/10/2027	1,001,095	CB30	الأولى	سندات اعمار / مليون دينار
27/11/2027	-	CB40	الثانية	سندات اعمار / مليون دينار
30/12/2027	-	CB50	الثالثة	سندات اعمار / مليون دينار
15/4/2026	-	CB55	الأولى	سندات انجاز / 500 الف دينار
14/4/2028	-	CB60	الأولى	سندات انجاز / مليون دينار
	503,793	CB65	الثانية	سندات انجاز / 500 الف دينار
21/7/2028	1,026,082	CB70	الثانية	سندات انجاز / مليون دينار
14/10/2026	-	CB75	الثالثة	سندات انجاز / 500 الف دينار
	978,182	CB80	الثالثة	سندات انجاز / مليون دينار
10/2/2027	-	CB85	الأولى	سندات الوطنية / 500 الف دينار
9/2/2029	-	CB90	الأولى	سندات الوطنية / مليون دينار
20/3/2027	-	CB95	الثانية	سندات الوطنية / 500 الف دينار
19/3/2029	-	CB100	الثانية	سندات الوطنية / مليون دينار
20/4/2027	-	CB105	الثالثة	سندات الوطنية / 500 الف دينار
19/4/2029	-	CB110	الثالثة	سندات الوطنية / مليون دينار