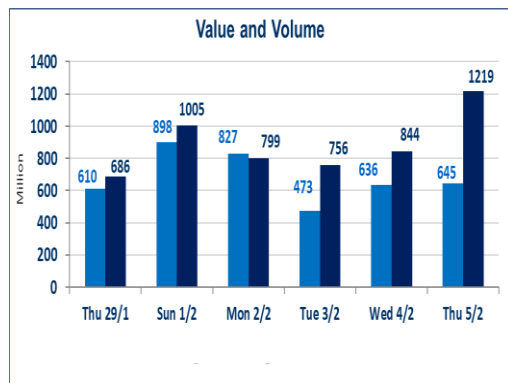


| | |
|------|-----------------------------|
| 1041 | صفقات الشركات المدرجة و OTC |
|------|-----------------------------|

| | |
|---------------|-------------------------------------|
| 1,219,482,694 | قيمة الأسهم المتداولة المدرجة و OTC |
|---------------|-------------------------------------|

| | |
|-------------|--------------------------------|
| 645,564,878 | الاسهم المتداولة المدرجة و OTC |
|-------------|--------------------------------|

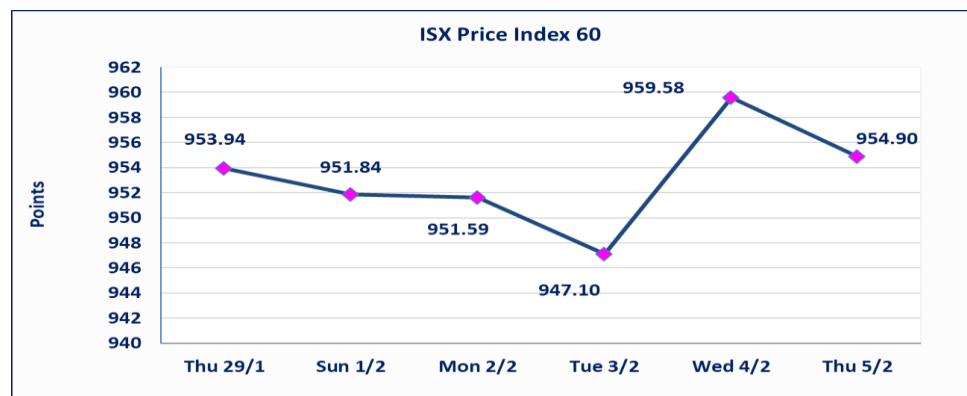
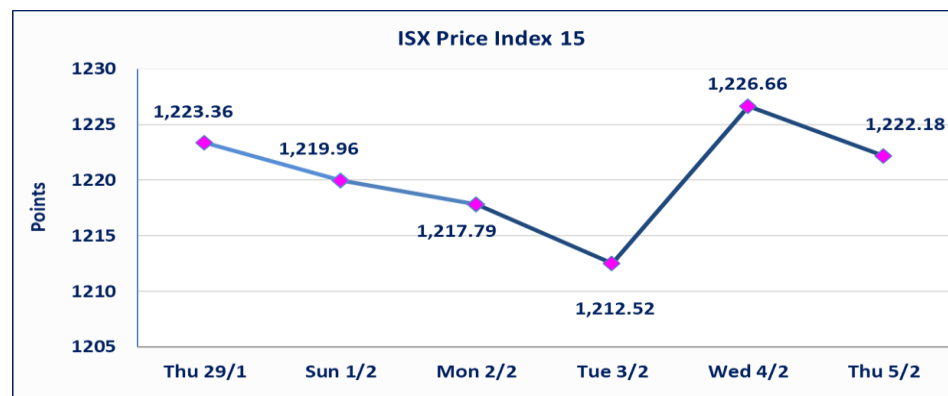


| | | |
|------|---------|----------------------|
| نقطة | 1222.18 | المؤشر ISX 15 اليوم |
| نقطة | 1226.66 | المؤشر ISX 15 السابق |
| % | -0.37 | نسبة التغير |
| نقطة | -4.48 | عدد النقاط |

| | | |
|------|--------|----------------------|
| نقطة | 954.90 | المؤشر ISX 60 اليوم |
| نقطة | 959.58 | المؤشر ISX 60 السابق |
| % | -0.49 | نسبة التغير |
| نقطة | -4.68 | عدد النقاط |

| | | | | |
|----|----|-----|----|-------------------------------|
| 56 | 13 | OTC | 43 | الشركات غير المتداولة المدرجة |
| 9 | | | | الشركات المرتفعة |
| 15 | | | | الشركات المنخفضة |

| | | | | |
|-----|----|-----|-----|--|
| 118 | 14 | OTC | 104 | الشركات المدرجة |
| 49 | 1 | OTC | 48 | الشركات المتداولة |
| 2 | | | | شركات الهيئة العامة |
| 11 | | | | الموقوفة بقرار من هيئة الأوراق المالية |



إيقاف التداول على سندات الوطنية الإصدارية الأولى فئة (500 مليون دينار) اعتباراً من جلسة الخميس 2026/2/5 لقرب استحقاق الفائدة نصف سنوية 2025/12/30. وسيتم إعادة التداول اعتباراً من جلسة الأربعاء 2026/2/11

سندات الوطنية - الإصدارية الأولى
فئة مليون دينار CB50

نسبة التغير في المنصة النظامية (15%)، نسبة التغير في المنصة الثانية (20%)، نسبة التغير في المنصة الثالثة (5%) إرتفاعاً وانخفاضاً من سعر الإغلاق السابق.

الحد الأعلى والادنى للتغير في السعر

الشركات الأكثر ارتفاعاً وانخفاضاً

نسبة التغير لاسعار الاغلاق الاكثر انخفاضاً

| اسم الشركة | اغلاق | التغير (%) | الاسهم المتداولة |
|-------------------------|-------|------------|------------------|
| مصرف الموصل للاستثمار | 0.130 | -7.14 | 5,100,000 |
| الصناعات الالكترونية | 2.100 | -4.55 | 242,221 |
| مصرف الاستثمار | 0.220 | -4.35 | 21,601,543 |
| المصرف الدولي الإسلامي | 0.220 | -4.35 | 2,900 |
| مصرف الاقتصاد للاستثمار | 0.230 | -4.17 | 2,004,141 |

نسبة التغير لاسعار الاغلاق الاكثر ارتفاعاً

| اسم الشركة | اغلاق | التغير (%) | الاسهم المتداولة |
|--------------------------|--------|------------|------------------|
| مصرف الشرق الأوسط | 0.070 | 16.67 | 421,229 |
| سد الموصل السياحية | 14.850 | 13.79 | 185,662 |
| بغداد العراق للنقل العام | 22.500 | 5.88 | 2,339,496 |
| الامين العقارية | 2.100 | 5.00 | 92,034 |
| المواد الانشائية الحديثة | 1.930 | 4.32 | 491,466 |

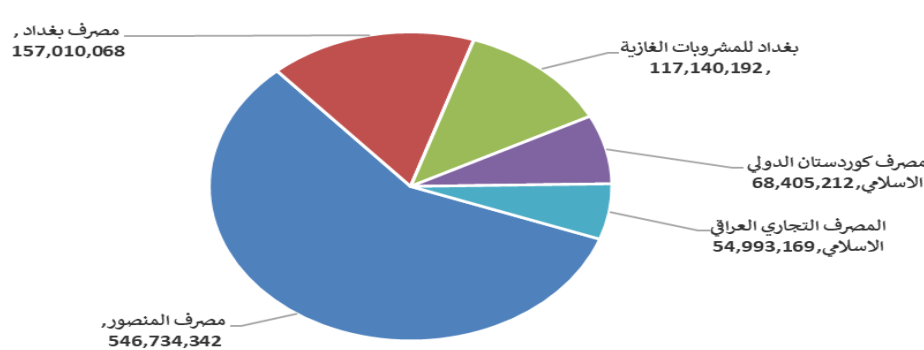
الشركات الاكثر نشاطا حسب القيمة المتداولة

| اسم الشركة | اغلاق | التغير (%) | القيمة المتداولة |
|---------------------------------|-------|------------|------------------|
| مصرف المنصور | 2.050 | -1.44 | 546,734,342 |
| مصرف بغداد | 3.070 | 0.00 | 157,010,068 |
| بغداد للمشروبات الغازية | 5.750 | -0.86 | 117,140,192 |
| مصرف كوردستان الدولي الاسلامي | 1.950 | 0.00 | 68,405,212 |
| المصرف التجاري العراقي الاسلامي | 0.660 | 0.00 | 54,993,169 |

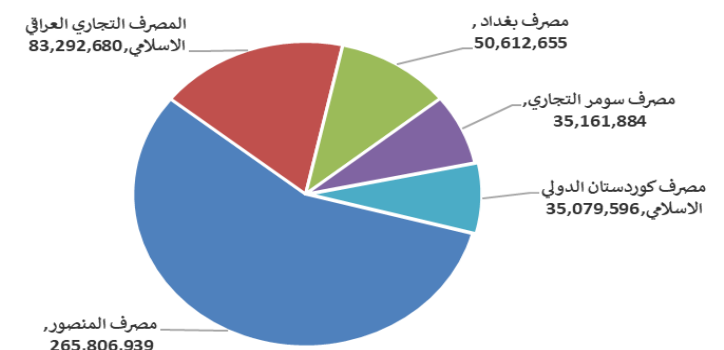
الشركات الاكثر نشاطا حسب الاسهم المتداولة (حجم التداول)

| اسم الشركة | اغلاق | التغير (%) | الاسهم المتداولة |
|---------------------------------|-------|------------|------------------|
| مصرف المنصور | 2.050 | -1.44 | 265,806,939 |
| المصرف التجاري العراقي الاسلامي | 0.660 | 0.00 | 83,292,680 |
| مصرف بغداد | 3.070 | 0.00 | 50,612,655 |
| مصرف سومر التجاري | 0.120 | 0.00 | 35,161,884 |
| مصرف كوردستان الدولي الاسلامي | 1.950 | 0.00 | 35,079,596 |

الشركات الأكثر تداولاً من حيث قيمة التداول



الشركات الأكثر تداولاً من حيث عدد الاسهم





الجلسة (23) نشرة تداول الأسهم للمنصة النظامية لجلسة الخميس 2026/2/5 Regular Market Trading

| اسم الشركة | رمز الشركة | افتتاح | اعلى سعر | ادنى سعر | المعدل الحالي | المعدل السابق | سعر الاغلاق | اغلاق سابق | التغير (%) | الصفقات | الاسهم المتداولة | القيمة المتداولة |
|---------------------------------|------------|---------|----------|----------|---------------|---------------|-------------|------------|------------|---------|------------------|------------------|
| قطاع المصارف | | | | | | | | | | | | |
| مصرف اشور الدولي | BASH | 0.260 | 0.260 | 0.250 | 0.250 | 0.250 | 0.250 | 0.260 | -3.85 | 10 | 27,626,251 | 6,906,713 |
| مصرف بغداد | BBOB | 3.070 | 3.150 | 3.070 | 3.100 | 2.950 | 3.070 | 3.070 | 0.00 | 135 | 50,612,655 | 157,010,068 |
| المصرف التجاري العراقي الاسلامي | BCOI | 0.670 | 0.670 | 0.660 | 0.660 | 0.670 | 0.660 | 0.660 | 0.00 | 28 | 83,292,680 | 54,993,169 |
| مصرف الاقتصاد للاستثمار | BEFI | 0.230 | 0.230 | 0.230 | 0.230 | 0.220 | 0.230 | 0.230 | -4.17 | 4 | 2,004,141 | 460,952 |
| مصرف الخليج التجاري | BGUC | 0.280 | 0.290 | 0.280 | 0.280 | 0.280 | 0.280 | 0.280 | 0.00 | 7 | 9,385,000 | 2,628,000 |
| مصرف الاستثمار | BIBI | 0.210 | 0.220 | 0.210 | 0.220 | 0.230 | 0.220 | 0.230 | -4.35 | 4 | 21,601,543 | 4,736,324 |
| مصرف العراقي الاسلامي | BIIB | 1.020 | 1.020 | 1.020 | 1.020 | 1.020 | 1.020 | 1.020 | 0.00 | 12 | 4,622,353 | 4,714,800 |
| مصرف الشرق الأوسط | BIME | 0.070 | 0.070 | 0.070 | 0.070 | 0.060 | 0.070 | 0.070 | 16.67 | 1 | 421,229 | 29,486 |
| مصرف كوردستان الدولي الاسلامي | BKUI | 1.950 | 1.950 | 1.950 | 1.950 | 1.950 | 1.950 | 1.950 | 0.00 | 11 | 35,079,596 | 68,405,212 |
| مصرف الموصل للاستثمار | BMFI | 0.130 | 0.130 | 0.130 | 0.130 | 0.140 | 0.130 | 0.130 | -7.14 | 3 | 5,100,000 | 663,000 |
| مصرف المنصور | BMNS | 2.080 | 2.090 | 2.050 | 2.060 | 2.040 | 2.050 | 2.050 | -1.44 | 208 | 265,806,939 | 546,734,342 |
| المصرف الاهلي العراقي | BNOI | 4.580 | 4.580 | 4.580 | 4.550 | 4.560 | 4.580 | 4.580 | 0.00 | 29 | 1,904,430 | 8,673,545 |
| مصرف الطيف الاسلامي | BTIB | 0.750 | 0.750 | 0.750 | 0.750 | 0.750 | 0.750 | 0.750 | 0.00 | 10 | 1,325 | 994 |
| مجموع قطاع المصارف | | | | | | | | | | | | 855,956,605 |
| قطاع الاتصالات | | | | | | | | | | | | |
| اسيا سيل للاتصالات | TASC | 14.940 | 14.940 | 14.800 | 14.840 | 14.820 | 14.840 | 14.840 | -0.67 | 78 | 2,684,314 | 39,823,733 |
| الخاتم للاتصالات | TZNI | 3.150 | 3.150 | 3.150 | 3.150 | 3.150 | 3.150 | 3.150 | 0.00 | 10 | 356,509 | 1,123,003 |
| مجموع قطاع الاتصالات | | | | | | | | | | | | 40,946,737 |
| قطاع الخدمات | | | | | | | | | | | | |
| بغداد العراق للنقل العام | SBPT | 21.250 | 22.500 | 21.250 | 21.910 | 21.250 | 21.910 | 21.250 | 5.88 | 31 | 2,339,496 | 51,248,295 |
| مدينة العباب الكرخ السياحية | SKTA | 4.200 | 4.200 | 4.200 | 4.180 | 4.150 | 4.200 | 4.150 | -1.19 | 6 | 254,501 | 1,063,437 |
| المعمورة العقارية | SMRI | 3.230 | 3.270 | 3.220 | 3.240 | 3.220 | 3.240 | 3.220 | 1.25 | 61 | 5,200,000 | 16,859,200 |
| مجموع قطاع الخدمات | | | | | | | | | | | | 69,170,932 |
| قطاع الصناعة | | | | | | | | | | | | |
| بغداد للمشروبات الغازية | IBSD | 5.800 | 5.800 | 5.700 | 5.720 | 5.810 | 5.720 | 5.700 | -0.86 | 99 | 20,481,974 | 117,140,192 |
| العراقية لتصنيع التمور | IIDP | 2.800 | 2.800 | 2.800 | 2.800 | 2.810 | 2.800 | 2.800 | 0.00 | 2 | 3,550 | 9,940 |
| العراقية للسجاد والمفروشات | IITC | 17.480 | 17.480 | 17.480 | 17.480 | 17.480 | 17.480 | 17.480 | 0.00 | 3 | 106,421 | 1,860,089 |
| الخازر لانتاج المواد الانشائية | IKHC | 1.250 | 1.250 | 1.250 | 1.250 | 1.250 | 1.250 | 1.250 | 0.00 | 2 | 36,312 | 45,390 |
| الكندي لانتاج اللقاحات البيطرية | IKLV | 2.400 | 2.400 | 2.400 | 2.400 | 2.400 | 2.400 | 2.400 | 0.00 | 2 | 4,717 | 11,321 |
| المنصور للصناعات الدوائية | IMAP | 2.140 | 2.140 | 2.140 | 2.120 | 2.140 | 2.120 | 2.120 | -0.47 | 18 | 3,161,923 | 6,707,635 |
| الخيطة الحديثة | IMOS | 5.340 | 5.340 | 5.300 | 5.300 | 5.330 | 5.300 | 5.300 | -0.75 | 22 | 507,142 | 2,687,858 |
| مجموع قطاع الصناعة | | | | | | | | | | | | 128,462,425 |
| قطاع الفنادق والسياحة | | | | | | | | | | | | |
| فندق بابل | HBAY | 105.000 | 105.000 | 105.000 | 105.000 | 105.000 | 105.000 | 105.000 | 0.00 | 1 | 131 | 13,755 |
| فنادق عشتار | HISH | 9.100 | 9.100 | 9.000 | 9.000 | 9.060 | 9.000 | 9.000 | -0.55 | 5 | 340,000 | 3,061,000 |
| الوطنية للاستثمارات السياحية | HNTI | 9.260 | 9.260 | 9.260 | 9.260 | 9.260 | 9.260 | 9.260 | 0.00 | 1 | 1,000 | 9,260 |
| سد الموصل السياحية | HTVM | 13.000 | 15.000 | 13.000 | 13.380 | 13.000 | 13.380 | 13.000 | 13.79 | 7 | 185,662 | 2,484,176 |
| مجموع قطاع الفنادق والسياحة | | | | | | | | | | | | 5,568,191 |



الجلسة (23) نشرة تداول الأسهم للمنصة النظامية لجلسة الخميس 2026/2/5 Regular Market Trading

| اسم الشركة | رمز الشركة | افتتاح | اعلى سعر | ادنى سعر | المعدل الحالي | المعدل السابق | سعر الاغلاق | اغلاق سابق | التغير (%) | الصفقات | الاسهم المتداولة | القيمة المتداولة |
|--------------------------------|------------|--------|----------|----------|---------------|---------------|-------------|------------|------------|---------|------------------|------------------|
| قطاع الزراعة | | | | | | | | | | | | |
| الاهلية للانتاج الزراعي | AAHP | 3.060 | 3.060 | 3.060 | 3.060 | 3.050 | 3.060 | 3.060 | 0.00 | 3 | 1,220,000 | 3,733,200 |
| بايل للانتاج الحيواني والنباتي | ABAP | 6.900 | 6.900 | 6.800 | 6.850 | 6.900 | 6.900 | 6.900 | 0.00 | 13 | 238,110 | 1,630,659 |
| العراقية لانتاج وتسويق اللحوم | AIPM | 4.500 | 4.600 | 4.500 | 4.600 | 4.500 | 4.600 | 4.500 | 2.22 | 4 | 10,641 | 48,929 |
| مجموع قطاع الزراعة | | | | | | | | | | 20 | 1,468,751 | 5,412,788 |
| مجموع السوق النظامي | | | | | | | | | | 830 | 544,590,545 | 1,105,517,678 |



الجلسة (23) نشرة تداول المنصة الثانية لجلسة الخميس 2026/2/5 Second Trading Platform

| اسم الشركة | رمز الشركة | افتتاح | اعلى سعر | ادنى سعر | المعدل الحالي | المعدل السابق | سعر الاغلاق | اغلاق سابق | التغير (%) | الصفقات | الاسهم المتداولة | القيمة المتداولة |
|---------------------------------|------------|--------|----------|----------|---------------|---------------|-------------|------------|------------|---------|------------------|------------------|
| قطاع المصارف | | | | | | | | | | | | |
| مصرف نور العراق الاسلامي | BINI | 0.250 | 0.250 | 0.250 | 0.250 | 0.260 | 0.250 | 0.260 | -3.85 | 1 | 1,192,842 | 298,211 |
| المصرف الدولي الإسلامي | BINT | 0.220 | 0.220 | 0.220 | 0.220 | 0.230 | 0.220 | 0.230 | -4.35 | 2 | 2,900 | 638 |
| مصرف الائتمان العراقي | BROI | 0.600 | 0.600 | 0.600 | 0.600 | 0.590 | 0.600 | 0.590 | 1.69 | 1 | 10,844 | 6,506 |
| مجموع قطاع المصارف | | | | | | | | | | 4 | 1,206,586 | 305,355 |
| قطاع التامين | | | | | | | | | | | | |
| الحمراء للتامين | NHAM | 2.230 | 2.230 | 2.230 | 2.230 | 2.380 | 2.230 | 2.230 | 0.00 | 7 | 140,371 | 313,027 |
| مجموع قطاع التامين | | | | | | | | | | 7 | 140,371 | 313,027 |
| قطاع الخدمات | | | | | | | | | | | | |
| الامين العقارية | SAEI | 2.000 | 2.110 | 2.000 | 2.060 | 2.000 | 2.100 | 2.000 | 5.00 | 9 | 92,034 | 189,930 |
| مجموع قطاع الخدمات | | | | | | | | | | 9 | 92,034 | 189,930 |
| قطاع الصناعة | | | | | | | | | | | | |
| الفلوجة لانتاج المواد الانشائية | IFCM | 2.870 | 2.900 | 2.850 | 2.860 | 2.870 | 2.870 | 2.870 | 0.00 | 16 | 2,527,770 | 7,235,538 |
| الوطنية لصناعات الاثاث المنزلي | IHFI | 1.100 | 1.100 | 1.100 | 1.100 | 1.100 | 1.100 | 1.100 | 0.00 | 4 | 44,914 | 49,405 |
| مجموع قطاع الصناعة | | | | | | | | | | 20 | 2,572,684 | 7,284,944 |
| مجموع السوق الثاني | | | | | | | | | | 40 | 4,011,675 | 8,093,256 |



الجلسة (23) نشرة تداول منصة الشركات غير المفصحة لجلسة الخميس 2026/2/5 Non Disclosing Trading Platform

| اسم الشركة | رمز الشركة | افتتاح | اعلى سعر | ادنى سعر | المعدل الحالي | المعدل السابق | سعر الاغلاق | اغلاق سابق | التغير (%) | الصفقات | الاسهم المتداولة | القيمة المتداولة |
|----------------------|------------|--------|----------|----------|---------------|---------------|-------------|------------|------------|---------|------------------|------------------|
| قطاع المصارف | | | | | | | | | | | | |
| مصرف سومر التجاري | BSUC | 0.120 | 0.120 | 0.120 | 0.120 | 0.120 | 0.120 | 0.120 | 0.00 | 12 | 35,161,884 | 4,219,426 |
| مجموع قطاع المصارف | | | | | | | | | | 12 | 35,161,884 | 4,219,426 |
| قطاع الخدمات | | | | | | | | | | | | |
| البيادية للنقل العام | SBAG | 0.850 | 0.850 | 0.850 | 0.850 | 0.880 | 0.850 | 0.850 | -2.30 | 3 | 7,978 | 6,781 |
| نقل المنتجات النفطية | SIGT | 1.600 | 1.600 | 1.600 | 1.600 | 1.600 | 1.600 | 1.600 | 0.00 | 1 | 12,425 | 19,880 |
| مجموع قطاع الخدمات | | | | | | | | | | 4 | 20,403 | 26,661 |



الجلسة (23) نشرة تداول منصة الشركات غير المفصحة لجلسة الخميس 2026/2/5 Non Disclosing Trading Platform

| اسم الشركة | رمز الشركة | افتتاح | اعلى سعر | ادنى سعر | المعدل الحالي | المعدل السابق | سعر الاغلاق | اغلاق سابق | التغير (%) | الصفقات | الاسهم المتداولة | القيمة المتداولة |
|-----------------------------|------------|--------|----------|----------|---------------|---------------|-------------|------------|------------|---------|------------------|------------------|
| قطاع الصناعة | | | | | | | | | | | | |
| الصناعات الالكترونية | IELI | 2.100 | 2.100 | 2.100 | 2.100 | 2.210 | 2.100 | 2.200 | -4.55 | 11 | 242,221 | 508,664 |
| المواد الانشائية الحديدية | IMCM | 1.940 | 1.940 | 1.930 | 1.930 | 1.840 | 1.930 | 1.850 | 4.32 | 9 | 491,466 | 950,185 |
| الكيمياوية والبلاستيكية | INCP | 1.900 | 1.900 | 1.850 | 1.870 | 1.900 | 1.900 | 1.900 | 0.00 | 51 | 3,182,213 | 5,945,567 |
| الصناعات الخفيفة | ITLI | 1.380 | 1.380 | 1.370 | 1.380 | 1.380 | 1.380 | 1.380 | 0.00 | 33 | 19,363,069 | 26,699,999 |
| مجموع قطاع الصناعة | | | | | | | | | | 104 | 23,278,969 | 34,104,415 |
| قطاع الفنادق والسياحة | | | | | | | | | | | | |
| فندق فلسطين | HPAL | 20.600 | 21.250 | 20.600 | 20.930 | 20.740 | 20.810 | 20.710 | 0.48 | 17 | 2,494,050 | 52,205,270 |
| مجموع قطاع الفنادق والسياحة | | | | | | | | | | 17 | 2,494,050 | 52,205,270 |
| قطاع الزراعة | | | | | | | | | | | | |
| العراقية لانتاج البذور | AISP | 4.900 | 4.920 | 4.900 | 4.910 | 4.900 | 4.900 | 4.900 | 0.00 | 25 | 2,507,352 | 12,300,987 |
| مجموع قطاع الزراعة | | | | | | | | | | 25 | 2,507,352 | 12,300,987 |
| مجموع السوق الثالث | | | | | | | | | | 162 | 63,462,658 | 102,856,760 |
| مجموع السوق | | | | | | | | | | 1,032 | 612,064,878 | 1,216,467,694 |

الشركات غير المتداولة لمنصة التداول النظامي لجلسة الخميس 2026/2/5

| اسم الشركة | رمز الشركة | معدل السعر السابق | سعر الاغلاق السابق |
|-----------------------------|------------|-------------------|--------------------|
| قطاع المصارف | | | |
| بهرف جيهان الاسلامي | BCIH | 2.200 | 2.200 |
| بهرف اسيا العراق الاسلامي | BAIB | 0.780 | 0.780 |
| بهرف ايلاف الاسلامي | BELF | 0.280 | 0.280 |
| بهرف الوطني الاسلامي | BNAI | 0.350 | 0.350 |
| بهرف الاتحاد العراقي | BUOI | 0.170 | 0.170 |
| بمصرف المتحد للاستثمار | BUND | 0.050 | 0.050 |
| قطاع التأمين | | | |
| ر السلام للتأمين | NDSA | 0.690 | 0.690 |
| أمين للتأمين | NAME | 0.900 | 0.890 |
| خليج للتأمين وأعادة التأمين | NGIR | 0.500 | 0.500 |
| قطاع الخدمات | | | |
| بوصل لمدرن الالعاب | SMOF | 7.390 | 7.390 |
| تاب كربلاء للمقاولات | HKAR | 0.700 | 0.700 |
| خبة للمقاولات العامة | SNUC | 0.700 | 0.700 |
| قطاع الصناعة | | | |
| بصناعات المعدنية والدراجات | IMIB | 1.850 | 1.850 |
| ناج الالبسة الجاهزة | IRMC | 2.290 | 2.290 |
| بمراقبة للاعمال الهندسية | IIEW | 5.500 | 5.500 |
| قطاع الفنادق والسياحة | | | |
| بدق بغداد | HBAG | 11.500 | 11.500 |
| ادق المنصور | HMAN | 44.000 | 44.000 |
| لدق السدير | HSAD | 23.600 | 23.600 |
| قطاع الزراعة | | | |
| حديثه للانتاج الحيواني | AMAP | 0.400 | 0.400 |
| بويق المنتجات الزراعية | AIRP | 10.000 | 10.000 |

الشركات غير المتداولة للمنصة الثانية لجلسة الخميس 2026/2/5

| اسم الشركة | رمز الشركة | معدل السعر السابق | سعر الاغلاق السابق |
|---------------------------|------------|-------------------|--------------------|
| قطاع المصارف | | | |
| بهرف التنمية | BIDB | 1.000 | 1.000 |
| بهرف الجنوب الاسلامي | BJAB | 0.940 | 0.940 |
| بهرف العربية الاسلامي | BAAI | 1.000 | 1.000 |
| بهرف العالم الاسلامي | BWOR | 1.000 | 1.000 |
| بهرف الثقة الاسلامي | BTRU | 0.750 | 0.750 |
| بهرف القابض الاسلامي | BQAB | 0.090 | 0.090 |
| بهرف امين العراق | BAME | 1.000 | 1.000 |
| بهرف الاقليم التجاري | BRTB | 1.000 | 1.000 |
| بهرف المستشار | BMUI | 1.000 | 1.000 |
| بهرف المشرق العربي | BAMS | 0.850 | 0.850 |
| بهرف الانصاري | BANS | 0.050 | 0.050 |
| بهرف عبر العراق للاستثمار | BTRI | 0.330 | 0.330 |
| بهرف اربيل | BERI | 0.110 | 0.110 |
| بهرف العطاء الاسلامي | BLAD | 0.100 | 0.100 |

الشركات غير المتداولة للمنصة الثانية لجلسة الخميس 2026/2/5

| اسم الشركة | رمز الشركة | معدل السعر السابق | سعر الاغلاق السابق |
|------------------------------|------------|-------------------|--------------------|
| اهلية للتأمين | NAHF | 0.690 | 0.690 |
| أمين للاستثمار المالي | VAMF | 1.200 | 1.200 |
| قطاع الخدمات | | | |
| ماع شرق الاوسط | SIBD | 1.000 | 1.000 |
| قطاع الصناعة | | | |
| مبنايع الكيماوية العصرية | IMCI | 100.000 | 100.000 |
| مداد لمواد التغليف | IBPM | 3.300 | 3.300 |
| قطاع الفنادق والسياحة | | | |
| مدق آشور | HASH | 33.000 | 33.000 |
| قطاع الزراعة | | | |
| ركة الريباس للدواجن والاعلاف | AREB | - | - |

الشركات غير المتداولة للمنصة الثالثة لجلسة الخميس 2026/2/5

| اسم الشركة | رمز الشركة | معدل السعر السابق | سعر الاغلاق السابق |
|-----------------------|------------|-------------------|--------------------|
| قطاع المصارف | | | |
| مصرف القرطاس الاسلامي | BQUR | 1.000 | 1.000 |
| قطاع الصناعة | | | |
| بلال الصناعية | IHLI | 1.700 | 1.700 |



سوق العراق للأوراق المالية
IRAQ STOCK EXCHANGE

سوق العراق للأوراق المالية
نشرة تداول أسهم غير العراقيين لجلسة الخميس 2026/2/5

نشرة تداول الاسهم المباعة من غير العراقيين في السوق النظامي

| اسم الشركة | رمز الشركة | الصفقات | الاسهم المتداولة | القيمة المتداولة |
|-------------------------|------------|---------|------------------|------------------|
| قطاع المصارف | | | | |
| مصرف بغداد | BBOB | 10 | 7,500,000 | 23,320,000 |
| مصرف المنصور للاستثمار | BMNS | 16 | 100,000,000 | 205,000,000 |
| مجموع قطاع المصارف | | 26 | 107,500,000 | 228,320,000 |
| قطاع الصناعة | | | | |
| بغداد للمشروبات الغازية | IBSD | 55 | 15,882,862 | 90,691,798 |
| مجموع قطاع الصناعة | | 55 | 15,882,862 | 90,691,798 |
| المجموع الكلي | | 81 | 123,382,862 | 319,011,798 |

الجلسة (23) نشرة التداول لمنصة الشركات غير المدرجة OTC

| اسم الشركة | رمز الشركة | اعلى سعر | ادنى سعر | المعدل الحالي | الصفقات | الاسهم المتداولة | القيمة المتداولة |
|---------------------------------|------------|----------|----------|---------------|---------|------------------|------------------|
| قطاع المصارف | | | | | | | |
| مصرف الوركاء للاستثمار والتمويل | BWAI | 0.090 | 0.090 | 0.090 | 9 | 33,500,000 | 3,015,000 |
| مجموع قطاع مصارف | | | | | | | |
| مجموع السوق | | | | | | | |

الشركات غير المتداولة لمنصة تداول اسهم الشركات غير المدرجة OTC

| اسم الشركة | رمز الشركة | معدل السعر السابق |
|--------------------------------|------------|-------------------|
| قطاع المصارف | | |
| مصرف حمورابي التجاري | BHAM | - |
| مصرف السنام الاسلامي | BSAN | 3.000 |
| قطاع التأمين | | |
| دنيا للتأمين | NDIL | - |
| البادية للتأمين | NBAD | - |
| ايلاف للتأمين | NELF | - |
| شط العرب للتأمين | NSHA | 1.000 |
| كوردستان الدولي للتأمين | NKUI | 0.500 |
| قطاع الخدمات المالية | | |
| بوابة عشتار للنظم وخدمات الدفع | FISH | 1.000 |
| سما بغداد للصرافة | FSBE | - |
| الشركة العراقية لضمان الودائع | FIDI | - |
| الربيع للوساطة | FRSE | 9.500 |
| الكرمل للوساطة | FKSX | 10.000 |
| قطاع الصناعة | | |
| كركوك لانتاج المواد الانشائية | IKFP | 3.350 |

نشرة السندات غير المتداولة

| تاريخ الإطفاء | آخر سعر تداول | رمز التداول | نوع الاصدارية | نوع وفئة السند |
|---------------|---------------|-------------|---------------|-------------------------------|
| 9/10/2027 | 1,001,095 | CB30 | الأولى | سندات اعمار / مليون دينار |
| 27/11/2027 | - | CB40 | الثانية | سندات اعمار / مليون دينار |
| 30/12/2027 | - | CB50 | الثالثة | سندات اعمار / مليون دينار |
| 15/4/2026 | - | CB55 | الأولى | سندات انجاز / 500 الف دينار |
| 14/4/2028 | - | CB60 | الأولى | سندات انجاز / مليون دينار |
| | 515,047 | CB65 | الثانية | سندات انجاز / 500 الف دينار |
| 21/7/2028 | 1,026,082 | CB70 | الثانية | سندات انجاز / مليون دينار |
| 14/10/2026 | - | CB75 | الثالثة | سندات انجاز / 500 الف دينار |
| | 978,182 | CB80 | الثالثة | سندات انجاز / مليون دينار |
| 10/2/2027 | - | CB85 | الأولى | سندات الوطنية / 500 الف دينار |
| 9/2/2029 | - | CB90 | الأولى | سندات الوطنية / مليون دينار |
| 20/3/2027 | - | CB95 | الثانية | سندات الوطنية / 500 الف دينار |
| 19/3/2029 | - | CB100 | الثانية | سندات الوطنية / مليون دينار |
| 20/4/2027 | - | CB105 | الثالثة | سندات الوطنية / 500 الف دينار |
| 19/4/2029 | - | CB110 | الثالثة | سندات الوطنية / مليون دينار |