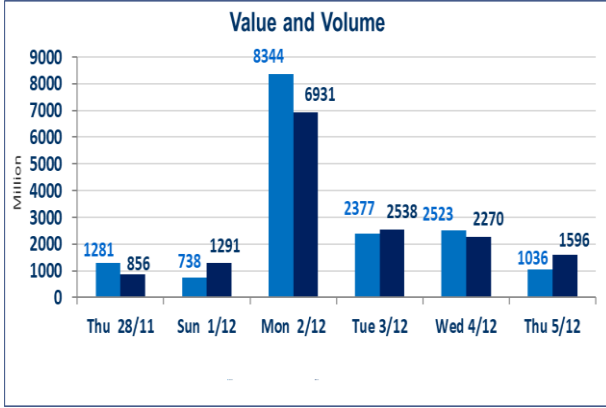


797 الصفقات المدرجة وOTC



1,596,790,218 قيمة الأسهم المتداولة المدرجة و OTC

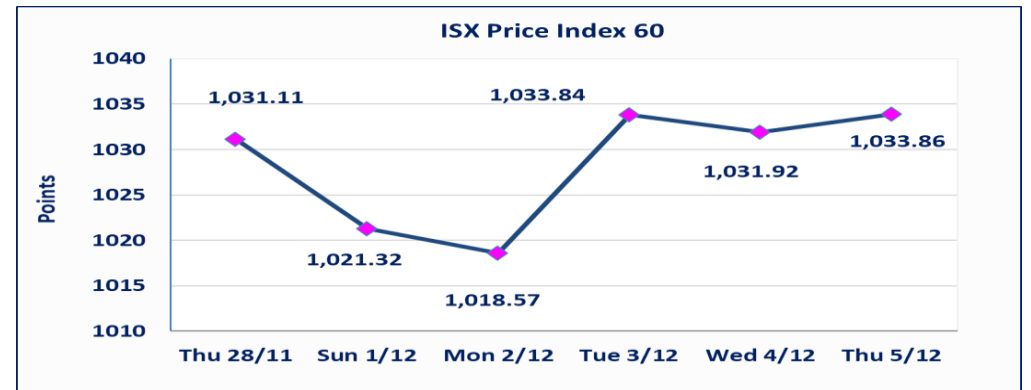
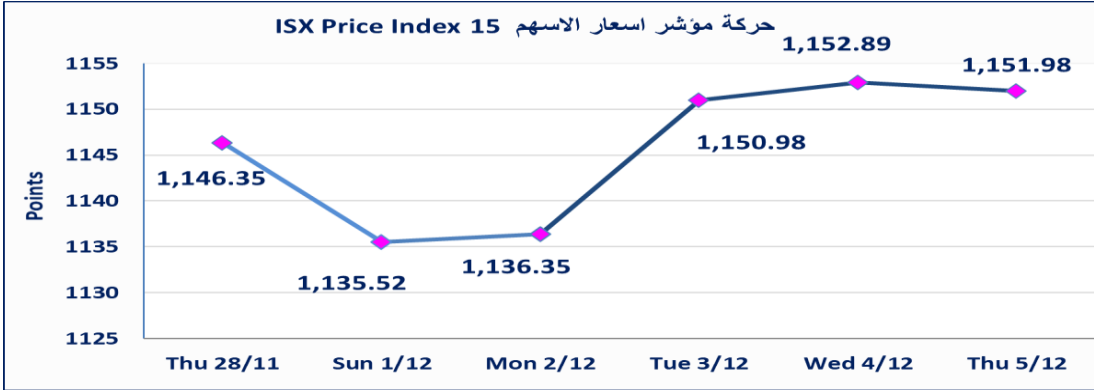
المؤشر ISX 15 اليوم	1151.98	نقطة
المؤشر ISX 15 السابق	1152.89	نقطة
نسبة التغير	-0.08	%
عدد النقاط	-0.91	نقطة

الشركات غير المتداولة المدرجة :	49	5 : OTC
الشركات المرتفعة	10	
الشركات المنخفضة	12	

1,036,133,788 الاسهم المتداولة المدرجة و OTC

المؤشر ISX 60 اليوم	1033.86	نقطة
المؤشر ISX 60 السابق	1031.92	نقطة
نسبة التغير	0.19	%
عدد النقاط	1.94	نقطة

الشركات المدرجة :	104	6 : OTC
الشركات المتداولة :	39	1 : OTC
شركات الهيئة العامة	9	
الموقوفة بقرار من هيئة الأوراق المالية	7	



إنخفض سعر سهم الشركة بكامل حدود نسبة التغير لجلستي 12/2 و 2024/12/4 أرسل السوق كتاب للاستفسار عن الاحداث الجوهرية التي أدت الى إنخفاض السعر.

صناعة وتجارة الكارتون IICM

نسبة التغير في المنصة النظامية (15%)، ونسبة التغير في المنصة الثانية (20%)، ونسبة التغير في المنصة الثالثة (5%) إرتفاعاً وإنخفاضاً من سعر الإغلاق السابق.

الحد الأعلى والادنى للتغير في السعر

الشركات الأكثر ارتفاعاً وانخفاضاً

نسبة التغير لاسعار الاغلاق الاكثر انخفاضاً

اسم الشركة	اغلاق	التغير (%)	الاسهم المتداولة
دار السلام للتأمين	0.700	-7.89	14,000,000
المعدنية والدراجات	2.500	-3.85	148,839
الصناعات الخفيفة	1.260	-3.82	55,890,464
بغداد لمواد التغليف	2.900	-3.33	1,192,752
بغداد العراق للنقل العام	61.000	-2.40	156,590

نسبة التغير لاسعار الاغلاق الاكثر ارتفاعاً

اسم الشركة	اغلاق	التغير (%)	الاسهم المتداولة
بابل للإنتاج الحيواني والنباتي	10.500	14.88	601,134
مصرف سومر التجاري	0.090	12.50	10,750,000
مصرف الموصل	0.160	6.67	5,900,000
المعمورة للاستثمارات العقار	5.900	5.36	40,508
صناعة وتجارة الكرتون	1.770	2.91	3,099,595

الشركات الأكثر نشاطاً من حيث عدد الأسهم المتداولة (حجم التداول) والقيمة المتداولة

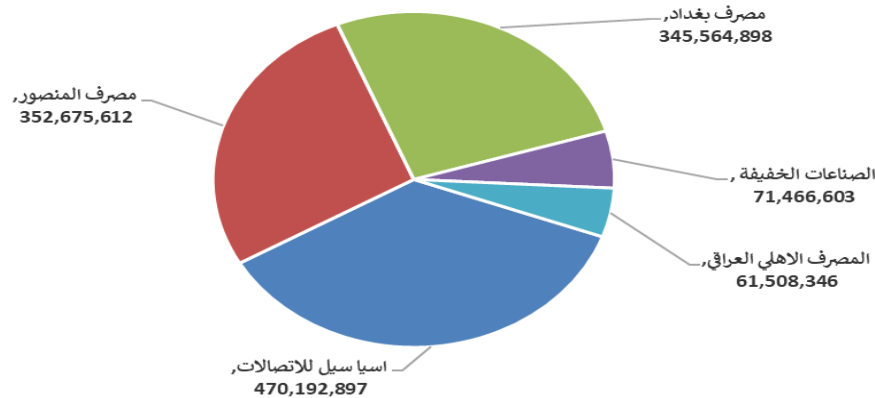
الشركات الاكثر نشاطا حسب القيمة المتداولة

اسم الشركة	اغلاق	التغير (%)	القيمة المتداولة
اسيا سيل للاتصالات	12.300	0.00	470,192,897
مصرف المنصور	1.990	0.51	352,675,612
مصرف بغداد	4.160	-0.24	345,564,898
الصناعات الخفيفة	1.260	-3.82	71,466,603
المصرف الاهلي العراقي	3.660	-0.81	61,508,346

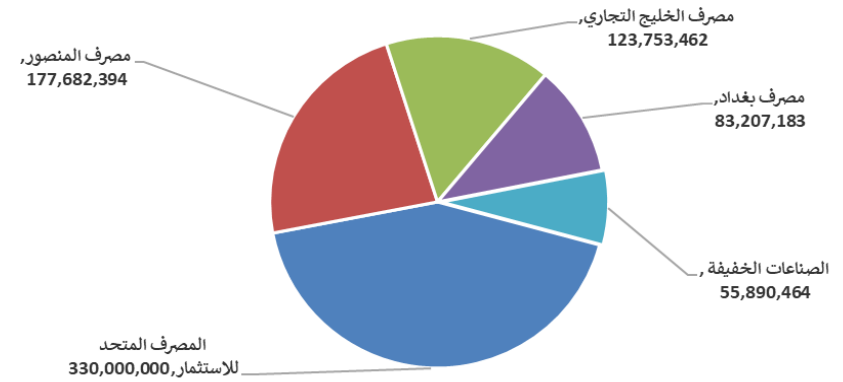
الشركات الاكثر نشاطا حسب الاسهم المتداولة (حجم التداول)

اسم الشركة	اغلاق	التغير (%)	الاسهم المتداولة
المصرف المتحد للاستثمار	0.050	0.00	330,000,000
مصرف المنصور	1.990	0.51	177,682,394
مصرف الخليج التجاري	0.290	0.00	123,753,462
مصرف بغداد	4.160	-0.24	83,207,183
الصناعات الخفيفة	1.260	-3.82	55,890,464

الشركات الأكثر تداولاً من حيث قيمة التداول



الشركات الأكثر تداولاً من حيث عدد الاسهم





الجلسة (224) نشرة منصة تداول الاسهم النظامية ليوم الخميس 2024/12/5 Regular Market Trading

اسم الشركة	رمز الشركة	افتتاح	اعلى سعر	ادنى سعر	المعدل الحالي	المعدل السابق	سعر الاغلاق	اغلاق سابق	التغير (%)	الصفقات	الاسهم المتداولة	القيمة المتداولة	
قطاع المصارف													
مصرف اشور الدولي	BASH	0.290	0.300	0.290	0.300	0.300	0.300	0.300	0.00	7	10,802,470	3,193,934	
مصرف بغداد	BBOB	4.170	4.170	4.150	4.150	4.150	4.160	4.170	-0.24	85	83,207,183	345,564,898	
المصرف التجاري العراقي	BCOI	0.890	0.890	0.880	0.880	0.880	0.880	0.880	0.00	6	3,099,887	2,733,899	
مصرف الخليج التجاري	BGUC	0.290	0.290	0.290	0.290	0.290	0.290	0.290	0.00	23	123,753,462	35,888,504	
المصرف العراقي الاسلامي	BIIB	1.420	1.420	1.410	1.420	1.410	1.420	1.410	0.71	27	11,491,000	16,286,971	
مصرف الشرق الأوسط	BIME	0.080	0.080	0.080	0.080	0.080	0.080	0.080	0.00	17	53,012,425	4,240,994	
مصرف الموصل	BMFI	0.160	0.160	0.150	0.160	0.150	0.160	0.150	6.67	10	5,900,000	944,000	
مصرف المنصور	BMNS	1.980	2.000	1.970	1.980	1.970	1.990	1.980	0.51	91	177,682,394	352,675,612	
المصرف الاهلي العراقي	BNOI	3.690	3.690	3.660	3.670	3.660	3.660	3.690	-0.81	27	16,748,450	61,508,346	
مصرف سومر التجاري	BSUC	0.090	0.090	0.090	0.090	0.090	0.090	0.090	12.50	19	10,750,000	967,500	
مجموع قطاع المصارف											312	496,447,271	824,004,659
قطاع الاتصالات													
اسيا سيل للاتصالات	TASC	12.300	12.400	12.300	12.340	12.250	12.300	12.300	0.00	119	38,093,000	470,192,897	
الخاتم للاتصالات	TZNI	2.400	2.400	2.400	2.400	2.400	2.400	2.400	0.00	6	432,418	1,037,803	
مجموع قطاع الاتصالات											125	38,525,418	471,230,700
قطاع التأمين													
الامين للتأمين	NAME	0.800	0.800	0.800	0.800	0.800	0.800	0.800	0.00	2	562,500	450,000	
دار السلام للتأمين	NDSA	0.700	0.700	0.700	0.700	0.760	0.700	0.760	-7.89	3	14,000,000	9,800,000	
مجموع قطاع التأمين											5	14,562,500	10,250,000
قطاع الخدمات													
بغداد العراق للنقل العام	SBPT	62.500	62.500	61.000	61.500	62.010	61.000	62.500	-2.40	11	156,590	9,630,965	
الموصل لمدن الالعاب	SMOF	7.210	7.210	7.210	7.210	7.210	7.210	7.210	0.00	1	186,442	1,344,247	
المعمورة للاستثمارات العقارية	SMRI	4.760	5.900	4.760	5.200	5.600	5.900	4.760	5.36	2	40,508	210,497	
مجموع قطاع الخدمات											14	383,540	11,185,709
قطاع الصناعة													
بغداد للمشروبات الغازية	IBSD	4.130	4.130	4.100	4.100	4.140	4.100	4.130	-0.73	81	8,269,816	33,924,408	
صناعة وتجارة الكارتون	IICM	1.750	1.800	1.720	1.740	1.720	1.770	1.720	2.91	17	3,099,595	5,404,033	
التمور العراقية	IIDP	4.000	4.200	4.000	4.170	4.200	4.200	4.000	0.00	5	3,264,043	13,596,172	
الكندي لانتاج اللقاحات	IKLV	3.000	3.040	2.980	3.000	3.010	2.980	3.040	-0.67	25	4,442,500	13,328,500	
المعدنية والدراجات	IMIB	2.500	2.500	2.500	2.500	2.600	2.500	2.500	-3.85	1	148,839	372,098	
انتاج الالبسة الجاهزة	IRMC	3.500	3.550	3.500	3.530	3.500	3.550	3.500	1.43	8	1,207,042	4,259,999	
مجموع قطاع الصناعة											137	20,431,835	70,885,210
قطاع الفنادق والسياحة													
فندق بغداد	HBAG	11.000	11.000	11.000	11.000	11.000	11.000	11.000	0.00	1	19,116	210,276	
فنادق عشتار	HISH	10.700	10.700	10.400	10.490	10.340	10.400	10.700	0.68	12	1,970,000	20,660,000	
مجموع قطاع الفنادق والسياحة											13	1,989,116	20,870,276
قطاع الزراعة													
بايل للإنتاج الحيواني والنباتي	ABAP	9.400	10.500	9.400	10.060	9.140	10.500	9.400	14.88	5	601,134	6,044,407	
العراقية لانتاج البذور	AISP	8.400	8.400	8.350	8.390	8.360	8.350	8.400	-0.12	30	1,465,015	12,291,685	
مجموع قطاع الزراعة											35	2,066,149	18,336,092
مجموع السوق النظامي											641	574,405,829	1,426,762,646

الجلسة (223) نشرة المنصة الثانية لتداول الشركات ليوم الخميس 2024/12/5 Second Platform Trading

اسم الشركة	رمز الشركة	افتتاح	اعلى سعر	ادنى سعر	المعدل الحالى	المعدل السابق	سعر الاغلاق	اغلاق سابق	التغير (%)	الصفقات	الاسهم المتداولة	القيمة المتداولة	
قطاع المصارف													
المصرف الدولي الإسلامي	BINT	0.290	0.290	0.290	0.290	0.290	0.290	0.290	0.00	1	30,000	8,700	
مصرف العطاء الاسلامي	BLAD	0.110	0.110	0.110	0.110	0.110	0.110	0.110	0.00	1	24,000	2,640	
مصرف الائتمان	BROI	0.840	0.840	0.840	0.840	0.840	0.840	0.840	0.00	21	52,697,692	44,266,061	
مجموع قطاع المصارف											44,277,401	52,751,692	23
قطاع الصناعة													
بغداد لمواد التغليف	IBPM	2.900	2.900	2.900	2.900	2.900	2.900	3.000	-3.33	1	1,192,752	3,458,981	
الفلوجة لانتاج المواد الانشائية	IFCM	3.350	3.350	3.300	3.310	3.310	3.300	3.310	-0.30	21	6,752,514	22,343,879	
مجموع قطاع الصناعة											25,802,859	7,945,266	22
مجموع السوق الثاني											70,080,261	60,696,958	45
الجلسة (224) نشرة المنصة الثالثة لتداول الشركات ليوم الخميس 2024/12/5 Undisclosed Platform Trading													
اسم الشركة	رمز الشركة	افتتاح	اعلى سعر	ادنى سعر	المعدل الحالى	المعدل السابق	سعر الاغلاق	اغلاق سابق	التغير (%)	الصفقات	الاسهم المتداولة	القيمة المتداولة	
قطاع المصارف													
المصرف المتحد للاستثمار	BUND	0.050	0.050	0.050	0.050	0.050	0.050	0.050	0.00	15	330,000,000	16,500,000	
مجموع قطاع المصارف											16,500,000	330,000,000	15
قطاع الصناعة													
الصناعات الالكترونية	IELI	1.880	1.880	1.880	1.880	1.900	1.880	1.900	-1.05	1	175,000	329,000	
الهلال الصناعية	IHLI	2.000	2.050	2.000	1.980	2.000	2.050	2.000	2.50	5	4,000,000	8,005,000	
صناعة المواد الانشائية الحديثة	IMCM	0.780	0.780	0.780	0.780	0.780	0.780	0.780	0.00	5	678,537	529,259	
الصناعات الكيماوية والبلاستيكية	INCP	2.260	2.260	2.260	2.220	2.260	2.260	2.220	0.00	4	200,000	452,000	
الصناعات الخفيفة	ITLI	1.300	1.310	1.250	1.280	1.330	1.260	1.310	-3.82	74	55,890,464	71,466,603	
مجموع قطاع الصناعة											80,781,862	60,944,001	89
قطاع الفنادق والسياحة													
فندق فلسطين	HPAL	22.100	22.100	22.100	22.100	22.080	22.100	22.100	0.00	1	2,000	44,200	
مجموع الفنادق والسياحة											44,200	2,000	1
مجموع السوق الثالث											97,326,062	390,946,001	105
مجموع السوق											1,594,168,968	1,026,048,788	791

الشركات غير المتداولة لمنصة التداول النظامي لجلسة الخميس 2024/12/5

اسم الشركة	رمز الشركة	معدل السعر السابق	سعر الاغلاق السابق
قطاع المصارف			
مصرف ابلاف الاسلامي	BELF	0.460	0.460
مصرف الاتحاد العراقي	BUOI	0.200	0.200
المصرف الوطني الاسلامي	BNAI	0.570	0.570
مصرف جيهان الاسلامي	BCIH	2.030	2.030
مصرف اسيا العراق الاسلامي	BAIB	0.900	0.900
مصرف كوردستان	BKUI	0.900	0.900
مصرف الطيف الاسلامي	BTIB	1.000	1.000
مصرف الاقتصاد	BEFI	0.240	0.240
قطاع التأمين			
الخليج للتأمين	NGIR	0.410	0.410
قطاع الخدمات			
النخبة للمقاولات العامة	SNUC	0.820	0.820
رحاب كربلاء	HKAR	0.890	0.890
قطاع الصناعة			
العراقية للسجاد والمفروشات	IITC	17.250	17.250
العراقية للاعمال الهندسية	IIEW	8.650	8.300
الخيطة الحديثة	IMOS	8.550	8.550
قطاع الفنادق والسياحة			
المدينة السياحية لسد الموصل	HTVM	8.500	8.500
فندق السدير	HSAD	27.000	27.000
فندق بابل	HBAY	101.000	101.000
فنادق المنصور	HMAN	41.000	41.000
الوطنية للاستثمارات السياحية	HNTI	10.000	10.000
قطاع الزراعة			
المنتجات الزراعية	AIRP	18.750	18.750
الاهلية للانتاج الزراعي	AAHP	1.050	1.050
العراقية لانتاج وتسويق اللحوم	AIPM	6.000	6.100

الشركات غير المتداولة للمنصة الثانية لجلسة الخميس 2024/12/5

اسم الشركة	رمز الشركة	معدل السعر السابق	سعر الاغلاق السابق
قطاع المصارف			
مصرف العالم الاسلامي	BWOR	1.000	1.000
مصرف القرطاس الإسلامي	BQUR	1.000	1.000
مصرف القابض الإسلامي	BQAB	0.240	0.240
مصرف الاقليم التجاري	BRTB	1.000	1.000
مصرف التنمية	BIDB	1.000	1.000
مصرف المستشار الاسلامي	BMUI	1.000	1.000
مصرف العربية الاسلامي	BAAI	1.000	1.000
مصرف امين العراق	BAME	1.000	1.000
مصرف الانصاري الإسلامي	BANS	1.000	1.000
مصرف المال الإسلامي	BMAL	-	-
مصرف نور العراق	BINI	0.700	0.700
مصرف المشرق العربي	BAMS	0.940	0.940
مصرف الثقة الدولي الإسلامي	BTRU	0.750	0.750
مصرف عبر العراق للاستثمار	BTRI	0.920	0.920

الشركات غير المتداولة للمنصة الثانية لجلسة الخميس 2024/12/5

اسم الشركة	رمز الشركة	معدل السعر السابق	سعر الاغلاق السابق
قطاع التأمين			
الاهلية للتأمين	NAHF	0.800	0.800
الحمراء للتأمين	NHAM	0.760	0.760
قطاع الاستثمار			
الامين للاستثمار المالي	VAMF	1.000	1.000
الوئام للاستثمار المالي	VWIF	0.370	0.370
قطاع الخدمات			
الامين للاستثمارات العقارية	SAEI	2.500	2.500
قطاع الفنادق والسياحة			
فندق آشور	HASH	24.980	25.000
قطاع الزراعة			
شركة الريباس للدواجن والاعلاف	AREB	-	-
قطاع الصناعة			
الصناعات الكيماوية العصرية	IMCI	100.000	100.000
الوطنية لصناعات الاثاث المنزلي	IHFI	1.500	1.500

الشركات غير المتداولة للمنصة الثالثة ليوم الخميس 2024/12/5

اسم الشركة	رمز الشركة	معدل السعر السابق	سعر الاغلاق السابق
قطاع الاستثمار			
الباتك للاستثمارات المالية	VBAT	0.390	0.390
قطاع الخدمات			
البادية للنقل العام	SBAG	0.640	0.640
نقل المنتجات النفطية	SIGT	0.840	0.840
قطاع الزراعة			
الحديثة للانتاج الحيواني	AMAP	0.570	0.570

نشرة تداول الاسهم المشتراة لغير العراقيين في السوق النظامي

اسم الشركة	رمز الشركة	الصفقات	الاسهم المتداولة	القيمة المتداولة
قطاع المصارف				
المصرف التجاري العراقي	BCOI	1	89,887	79,999
مصرف بغداد	BBOB	3	596,385	2,474,998
مصرف الشرق الاوسط	BIME	2	13,000,000	1,040,000
المصرف الاهلي العراقي	BNOI	1	80,862	296,764
مصرف اشور الدولي	BASH	7	10,802,470	3,193,934
مصرف المنصور للاستثمار	BMNS	30	74,447,176	148,129,880
مجموع قطاع المصارف		44	99,016,780	155,215,575
قطاع التأمين				
الامين للتأمين	NAME	1	62,500	50,000
مجموع قطاع التأمين		1	62,500	50,000
قطاع الاتصالات				
اسيا سيل للاتصالات	TASC	48	19,624,000	242,212,959
مجموع قطاع الاتصالات		48	19,624,000	242,212,959
المجموع الكلي		93	118,703,280	397,478,534

نشرة تداول الاسهم المشتراة لغير العراقيين في السوق الثاني

اسم الشركة	رمز الشركة	الصفقات	الاسهم المتداولة	القيمة المتداولة
قطاع المصارف				
مصرف الائتمان	BROI	3	16,000,000	13,440,000
مجموع قطاع المصارف		3	16,000,000	13,440,000
المجموع الكلي		3	16,000,000	13,440,000

نشرة تداول الاسهم المباعة من غير العراقيين في السوق النظامي

اسم الشركة	رمز الشركة	الصفقات	الاسهم المتداولة	القيمة المتداولة
قطاع المصارف				
مصرف المنصور للاستثمار	BMNS	26	55,000,000	109,150,000
مجموع قطاع المصارف		26	55,000,000	109,150,000
المجموع الكلي		26	55,000,000	109,150,000

الجلسة (50) نشرة لمنصة تداول اسهم الشركات غير المدرجة OTC

اسم الشركة	رمز الشركة	اعلى سعر	ادنى سعر	المعدل الحالي	الصفقات	الاسهم المتداولة	القيمة المتداولة
قطاع المصارف							
مصرف الوركاء للاستثمار والتمويل	BWAI	0.260	0.250	0.260	6	10,085,000	2,621,250
مجموع قطاع مصارف					6	10,085,000	2,621,250
مجموع السوق					6	10,085,000	2,621,250

الشركات غير المتداولة لمنصة تداول اسهم الشركات غير المدرجة OTC

اسم الشركة	رمز الشركة	معدل السعر السابق
قطاع المصارف		
مصرف السنام الإسلامي	BSAN	-
قطاع الخدمات المالية		
الكرمل للوساطة	FKSX	8.000
بوابة عشتار للنظم وخدمات الدفع	FISH	-
الربيع للوساطة	FRSE	11.000

نشرة السندات غير المتداولة

تاريخ الإطفاء	اخر سعر تداول	رمز التداول	نوع الاصدارية	نوع وفئة السند
12/10/2025	1030000	CB10	الأولى	سندات بناء / مليون دينار
12/19/2025	964981	CB20	الثانية	سندات بناء / مليون دينار
10/9/2025	-	CB25	الأولى	سندات اعمار / 500 الف دينار
10/9/2027	984000	CB30	الأولى	سندات اعمار / مليون دينار
-	-	CB35	الثانية	سندات اعمار / 500 الف دينار
-	-	CB40	الثانية	سندات اعمار / مليون دينار
-	-	CB45	الثالثة	سندات اعمار / 500 الف دينار
-	-	CB50	الثالثة	سندات اعمار / مليون دينار
-	-	CB55	الأولى	سندات انجاز / 500 الف دينار
-	-	CB60	الأولى	سندات انجاز / مليون دينار
-	-	CB65	الثانية	سندات انجاز / 500 الف دينار
-	-	CB70	الثانية	سندات انجاز / مليون دينار