



سوق العراق للأوراق المالية  
IRAQI STOCK EXCHANGE

سوق العراق للأوراق المالية

جلسة الاثنين 2026/5/4

الجلسة (77)

تقرير أسعار الأسهم المتداولة لسوق العراق للأوراق المالية

1167	صفقات الشركات المدرجة و OTC
------	-----------------------------

1,788,987,168	قيمة الأسهم المتداولة المدرجة و OTC
---------------	-------------------------------------

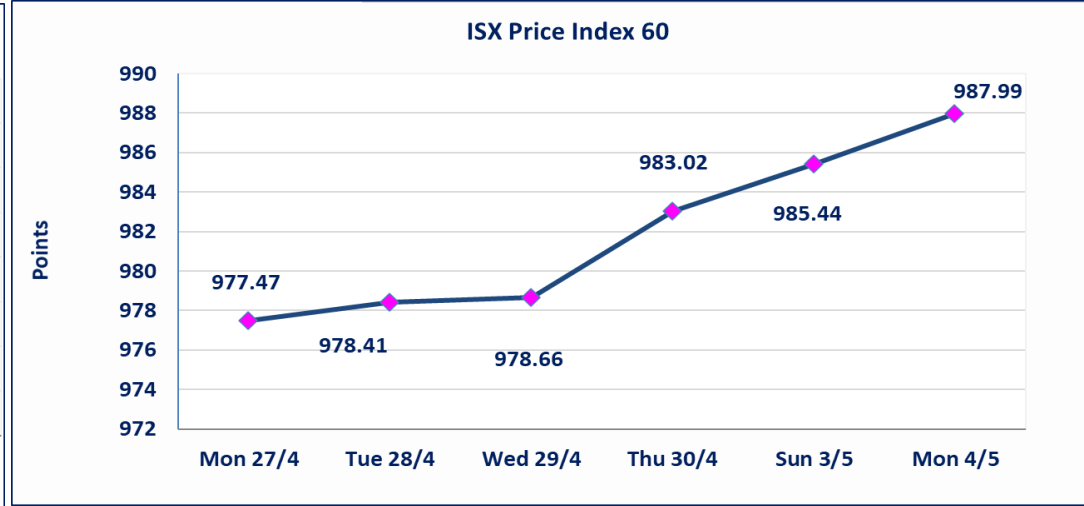
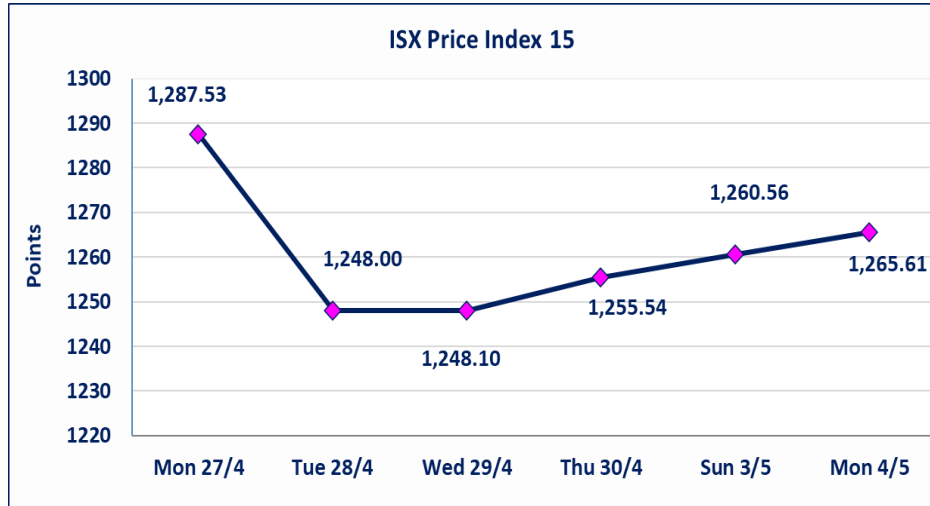
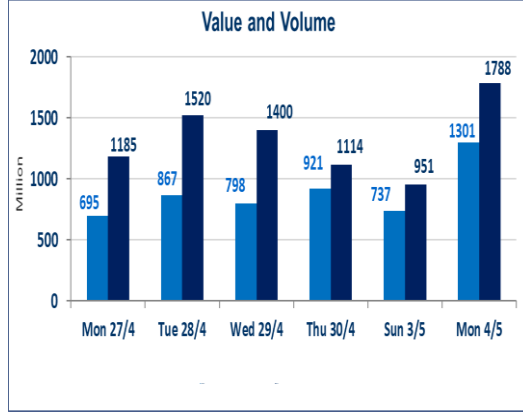
1,301,001,227	الاسهم المتداولة المدرجة و OTC
---------------	--------------------------------

نقطة	1265.61	المؤشر ISX 15 اليوم
نقطة	1260.56	المؤشر ISX 15 السابق
%	0.40	نسبة التغير
نقطة	5.05	عدد النقاط

نقطة	987.99	المؤشر ISX 60 اليوم
نقطة	985.44	المؤشر ISX 60 السابق
%	0.26	نسبة التغير
نقطة	2.55	عدد النقاط

57	13	OTC	44	الشركات غير المتداولة المدرجة
10				الشركات المرتفعة
14				الشركات المنخفضة

118	14	OTC	104	الشركات المدرجة
50	1	OTC	49	الشركات المتداولة
2				شركات الهيئة العامة
9				الموقوفة بقرار من هيئة الأوراق المالية



نسبة التغير في كافة المنصات (5%) إرتفاعاً وإنخفاضاً من سعر الاغلاق السابق.

الحد الأعلى والادنى للتغير في السعر

## الشركات الأكثر ارتفاعاً وانخفاضاً جلسة الاثنين 2026/5/4

### نسبة التغير لاسعار الاغلاق الاكثر انخفاضاً

اسم الشركة	الاسهم المتداولة	التغير (%)	اغلاق
البادية للنقل العام	16,301	-4.58	1.250
انتاج الالبسة الجاهزة	100	-4.35	2.200
مصرف اشور الدولي	17,160,000	-4.17	0.230
الامين العقارية	226,519	-2.29	1.710
المصرف الاهلي العراقي	20,534,222	-1.96	4.000

### نسبة التغير لاسعار الاغلاق الاكثر ارتفاعاً

اسم الشركة	الاسهم المتداولة	التغير (%)	اغلاق
مصرف سومر التجاري	370,960,289	5.26	0.200
الأمين للتأمين	926,874	3.33	0.930
الخاتم للاتصالات	285,217	2.18	3.750
اسيا سيل للاتصالات	13,016,558	1.73	17.090
الفلوجة لانتاج المواد الانشائية	150,000	1.47	2.760

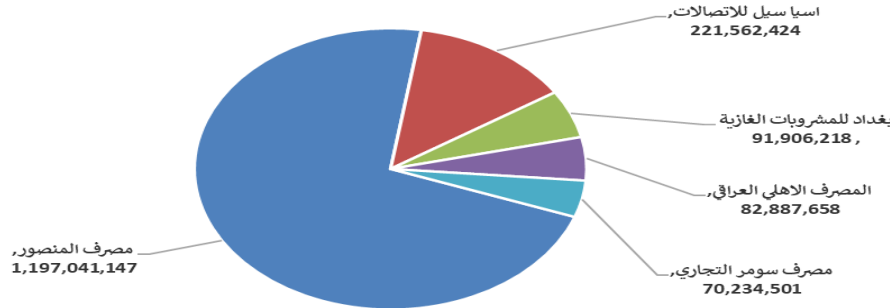
### الشركات الاكثر نشاطا حسب القيمة المتداولة

اسم الشركة	القيمة المتداولة	التغير (%)	اغلاق
مصرف المنصور	1,197,041,147	1.12	1.800
اسيا سيل للاتصالات	221,562,424	1.73	17.090
بغداد للمشروبات الغازية	91,906,218	0.16	6.170
المصرف الاهلي العراقي	82,887,658	-1.96	4.000
مصرف سومر التجاري	70,234,501	5.26	0.200

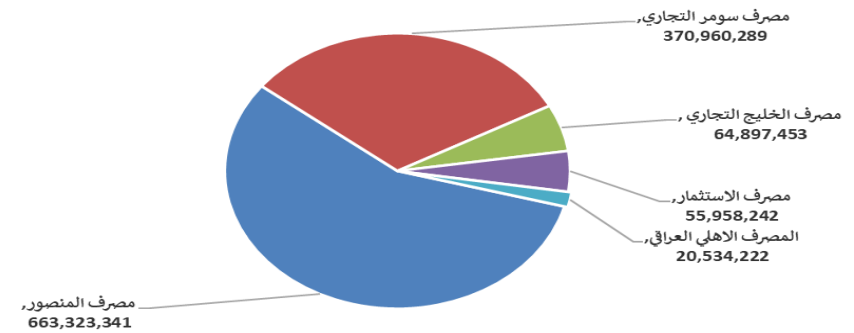
### الشركات الاكثر نشاطا حسب الاسهم المتداولة (حجم التداول)

اسم الشركة	الاسهم المتداولة	التغير (%)	اغلاق
مصرف المنصور	663,323,341	1.12	1.800
مصرف سومر التجاري	370,960,289	5.26	0.200
مصرف الخليج التجاري	64,897,453	0.00	0.360
مصرف الاستثمار	55,958,242	0.00	0.230
المصرف الاهلي العراقي	20,534,222	-1.96	4.000

### الشركات الأكثر تداولاً من حيث قيمة التداول



### الشركات الأكثر تداولاً من حيث عدد الاسهم





الجلسة (77) نشرة تداول الأسهم للمنصة النظامية لجلسة الاثنين 2026/5/4 Regular Market Trading

اسم الشركة	رمز الشركة	افتتاح	اعلى سعر	ادنى سعر	المعدل الحالي	المعدل السابق	سعر الاغلاق	اغلاق سابق	التغير (%)	الصفقات	الاسهم المتداولة	القيمة المتداولة		
قطاع المصارف														
مصرف اشور الدولي	BASH	0.240	0.240	0.230	0.230	0.240	0.230	0.240	-4.17	9	17,160,000	3,957,400		
المصرف التجاري العراقي الاسلامي	BCOI	0.660	0.660	0.660	0.660	0.660	0.660	0.660	0.00	7	557,600	368,016		
مصرف الاقتصاد للاستثمار	BEFI	0.230	0.240	0.230	0.230	0.230	0.230	0.230	0.00	5	2,220,000	510,700		
مصرف الخليج التجاري	BGUC	0.360	0.360	0.360	0.360	0.360	0.360	0.360	0.00	14	64,897,453	23,363,083		
مصرف الاستثمار	BIBI	0.240	0.240	0.230	0.230	0.230	0.230	0.230	0.00	23	55,958,242	12,870,496		
مصرف العراقي الاسلامي	BIIB	1.090	1.100	1.080	1.080	1.080	1.080	1.080	0.93	37	14,243,432	15,517,047		
مصرف الشرق الأوسط	BIME	0.100	0.100	0.080	0.090	0.090	0.090	0.090	0.00	7	19,211,000	1,727,790		
مصرف كوردستان الدولي الاسلامي	BKUI	1.100	1.100	1.100	1.100	1.100	1.100	1.100	0.00	2	393,317	432,649		
مصرف الموصل للاستثمار	BMFI	0.140	0.140	0.130	0.140	0.140	0.140	0.140	0.00	5	14,240,300	1,971,249		
مصرف المنصور	BMNS	1.790	1.820	1.790	1.770	1.800	1.770	1.800	1.12	247	663,323,341	1,197,041,147		
المصرف الاهلي العراقي	BNOI	4.080	4.090	4.000	4.040	4.090	4.040	4.090	-1.96	212	20,534,222	82,887,658		
مصرف سومر التجاري	BSUC	0.190	0.200	0.180	0.190	0.180	0.190	0.180	5.26	69	370,960,289	70,234,501		
مصرف الطيف الاسلامي	BTIB	0.650	0.650	0.650	0.660	0.650	0.650	0.650	-1.52	2	15,382	9,998		
المصرف المتحد للاستثمار	BUND	0.050	0.050	0.050	0.050	0.050	0.050	0.050	0.00	2	20,158	1,008		
مجموع قطاع المصارف												641	1,243,734,736	1,410,892,742
قطاع الاتصالات														
اسيا سيل للاتصالات	TASC	16.850	17.500	16.850	17.020	16.730	17.090	16.800	1.73	185	13,016,558	221,562,424		
الخاتم للاتصالات	TZNI	3.700	3.790	3.700	3.740	3.660	3.750	3.660	2.18	9	285,217	1,068,012		
مجموع قطاع الاتصالات												194	13,301,775	222,630,436
قطاع التأمين														
الأمين للتأمين	NAME	0.910	0.930	0.900	0.900	0.900	0.930	0.900	3.33	12	926,874	838,111		
مجموع قطاع التأمين												12	926,874	838,111
قطاع الخدمات														
بغداد العراق للنقل العام	SBPT	23.000	23.320	22.760	22.890	23.380	23.200	23.320	-0.51	17	517,070	11,837,664		
الموصل لمدن الالعاب	SMOF	7.000	7.000	7.000	7.000	7.000	7.000	7.000	0.00	1	186,441	1,305,087		
المعمورة العقارية	SMRI	3.250	3.260	3.240	3.250	3.270	3.260	3.250	-0.31	13	3,138,246	10,190,800		
رحاب كربلاء للمقاولات	HKAR	0.620	0.620	0.620	0.620	0.610	0.620	0.620	0.00	2	158,156	98,057		
مجموع قطاع الخدمات												33	3,999,913	23,431,608
قطاع الصناعة														
بغداد للمشروبات الغازية	IBSD	6.160	6.200	6.160	6.180	6.190	6.170	6.180	0.16	139	14,859,920	91,906,218		
العراقية للاعمال الهندسية	IIEW	6.350	6.350	6.350	6.350	6.350	6.350	6.350	0.00	1	1,000	6,350		
العراقية للسجاد والمفروشات	IITC	19.200	19.200	19.200	19.200	19.200	19.200	19.200	0.00	1	3,000	57,600		
الخازر لانتاج المواد الانشائية	IKHC	1.280	1.280	1.280	1.280	1.280	1.280	1.280	-1.54	1	1,000,000	1,280,000		
الكندي لانتاج اللقاحات البيطرية	IKLV	2.500	2.500	2.500	2.500	2.480	2.500	2.500	0.00	6	7,952	19,880		
المنصور للصناعات الدوائية	IMAP	2.270	2.290	2.270	2.280	2.270	2.280	2.270	0.44	20	4,841,726	11,016,700		
الخيطة الحديثة	IMOS	5.400	5.400	5.400	5.400	5.400	5.400	5.400	-1.82	4	201,408	1,087,603		
انتاج الالبسة الجاهزة	IRMC	2.200	2.200	2.200	2.200	2.300	2.200	2.300	-4.35	1	100	220		
مجموع قطاع الصناعة												173	20,915,106	105,374,571

الجلسة (77) نشرة تداول الأسهم للمنصة النظامية لجلسة الاثنين 2026/5/4 Regular Market Trading

اسم الشركة	رمز الشركة	افتتاح	اعلى سعر	ادنى سعر	المعدل الحالي	المعدل السابق	سعر الاغلاق	اغلاق سابق	التغير (%)	الصفقات	الاسهم المتداولة	القيمة المتداولة		
قطاع الفنادق والسياحة														
فندق بابل	HBAY	102.000	102.000	102.000	102.000	102.000	102.000	102.000	0.00	5	7,141	728,382		
فنادق عشتار	HISH	9.010	9.010	9.000	9.010	9.000	9.000	9.000	0.00	6	200,110	1,801,991		
فنادق المنصور	HMAN	47.600	47.600	47.600	47.600	47.600	47.600	47.600	0.00	3	50,125	2,385,950		
مجموع قطاع الفنادق والسياحة												14	257,376	4,916,323
قطاع الزراعة														
بابل للانتاج الحيواني والنباتي	ABAP	10.500	10.500	10.350	10.370	10.420	10.350	10.500	-1.43	6	31,723	328,972		
العراقية لانتاج وتسويق اللحوم	AIPM	4.450	4.450	4.450	4.450	4.450	4.450	4.450	0.00	9	343,729	1,529,594		
الحديثة لانتاج الحيواني	AMAP	0.360	0.360	0.360	0.360	0.360	0.360	0.360	0.00	3	580,000	208,904		
مجموع قطاع الزراعة												18	955,452	2,067,470
مجموع السوق النظامي												1,085	1,284,091,232	1,770,151,260

الجلسة (77) نشرة تداول المنصة الثانية لجلسة الاثنين 2026/5/4 Second Trading Platform

اسم الشركة	رمز الشركة	افتتاح	اعلى سعر	ادنى سعر	المعدل الحالي	المعدل السابق	سعر الاغلاق	اغلاق سابق	التغير (%)	الصفقات	الاسهم المتداولة	القيمة المتداولة		
قطاع المصارف														
مصرف الائتمان العراقي	BROI	0.580	0.600	0.570	0.570	0.580	0.580	0.580	0.00	17	11,267,631	6,444,825		
مصرف عبر العراق للاستثمار	BTRI	0.310	0.310	0.310	0.310	0.310	0.310	0.310	0.00	3	6,000	1,860		
مجموع قطاع المصارف												20	11,273,631	6,446,685
قطاع التأمين														
الحمراء للتأمين	NHAM	4.700	4.700	4.700	4.700	4.750	4.700	4.750	-1.05	1	18,124	85,183		
مجموع قطاع التأمين												1	18,124	85,183
قطاع الفنادق والسياحة														
فندق آشور	HASH	29.030	29.030	29.030	29.030	29.030	29.030	29.030	0.00	3	22,795	661,739		
مجموع قطاع الفنادق والسياحة												3	22,795	661,739
قطاع الخدمات														
الامين العقارية	SAEI	1.720	1.720	1.710	1.710	1.750	1.710	1.750	-2.29	5	226,519	387,997		
مجموع قطاع الخدمات												5	226,519	387,997
قطاع الصناعة														
الفلوجة لانتاج المواد الانشائية	IFCM	2.760	2.760	2.760	2.760	2.740	2.760	2.760	1.47	4	150,000	414,000		
مجموع قطاع الصناعة												4	150,000	414,000
مجموع السوق الثاني												33	11,691,069	7,995,604

اسم الشركة	رمز الشركة	افتتاح	اعلى سعر	ادنى سعر	المعدل الحالي	المعدل السابق	سعر الاغلاق	اغلاق سابق	التغير (%)	الصفقات	الاسهم المتداولة	القيمة المتداولة
قطاع الخدمات												
البادية للنقل العام	SBAG	1.250	1.250	1.250	1.250	1.250	1.250	1.310	-4.58	2	16,301	20,376
نقل المنتجات النفطية	SIGT	1.740	1.740	1.740	1.740	1.740	1.740	1.740	0.00	1	11,425	19,880
مجموع قطاع الخدمات												40,256
قطاع الصناعة												
الصناعات الالكترونية	IELI	1.500	1.500	1.490	1.500	1.510	1.500	1.500	0.00	4	206,626	309,439
الهلال الصناعية	IHLI	1.350	1.350	1.350	1.350	1.350	1.350	1.350	0.00	2	27,208	36,731
العراقية لصناعات الكارتون	IICM	2.550	2.550	2.550	2.550	2.530	2.550	2.550	0.00	6	40,203	102,518
الكيمياوية والبلاستيكية	INCP	1.900	1.950	1.900	1.940	1.880	1.900	1.890	0.53	3	175,032	339,591
مجموع قطاع الصناعة												788,279
قطاع الفنادق والسياحة												
فندق فلسطين	HPAL	18.560	18.590	18.400	18.490	18.550	18.490	18.560	-0.38	7	82,673	1,528,683
مجموع قطاع الفنادق والسياحة												1,528,683
قطاع الزراعة												
العراقية لانتاج البذور	AISP	4.830	4.830	4.810	4.810	4.840	4.810	4.830	-0.41	20	1,649,458	7,941,287
مجموع قطاع الزراعة												7,941,287
مجموع السوق الثالث												10,298,504
مجموع السوق												1,788,445,368

الشركات غير المتداولة لمنصة التداول النظامي لجلسة الاثنين 2026/5/4

اسم الشركة	رمز الشركة	معدل السعر السابق	سعر الاغلاق السابق
قطاع المصارف			
مصرف جيهان الاسلامي	BCIH	2.200	2.200
مصرف اسيا العراق الاسلامي	BAIB	0.780	0.780
مصرف الوطني الاسلامي	BNAI	1.000	1.000
مصرف ايلاف الاسلامي	BELF	0.250	0.250
مصرف الاتحاد العراقي	BUOI	0.170	0.170
قطاع التأمين			
الخليج للتأمين وإعادة التأمين	NGIR	0.430	0.430
دار السلام للتأمين	NDSA	0.750	0.750
قطاع الخدمات			
النخبة للمقاولات العامة	SNUC	0.710	0.710
مدينة العاب الكرخ السياحية	SKTA	4.750	4.750
قطاع الصناعة			
الصناعات المعدنية والدراجات	IMIB	1.900	1.900
قطاع الفنادق والسياحة			
فندق السدير	HSAD	23.000	23.000
فندق بغداد	HBAG	11.880	11.890
الوطنية للاستثمارات السياحية	HNTI	9.000	9.000
سد الموصل السياحية	HTVM	13.500	13.500
قطاع الزراعة			
الشرق الاوسط للاسماك	AMEF	5.990	5.990
تسويق المنتجات الزراعية	AIRP	10.000	10.000
الاهلية للانتاج الزراعي	AAHP	2.110	2.110

الشركات غير المتداولة للمنصة الثانية لجلسة الاثنين 2026/5/4

اسم الشركة	رمز الشركة	معدل السعر السابق	سعر الاغلاق السابق
قطاع المصارف			
مصرف الجنوب الاسلامي	BJAB	0.940	0.940
مصرف العالم الاسلامي	BWOR	1.000	1.000
مصرف الثقة الاسلامي	BTRU	0.750	0.750
مصرف امين العراق	BAME	1.000	1.000
مصرف المستشار	BMUI	1.000	1.000
مصرف الانصاري	BANS	0.050	0.050
مصرف الراجح الاسلامي	BRAJ	1.000	1.000
مصرف العربية الاسلامي	BAAI	1.000	1.000
مصرف نور العراق الاسلامي	BINI	0.250	0.250
مصرف المشرق العربي	BAMS	0.850	0.850
مصرف التنمية الدولي	BIDB	1.050	1.050
مصرف اربيل	BERI	0.110	0.110
مصرف المال الاسلامي	BMAL	1.000	1.000
مصرف العطاء الاسلامي	BLAD	0.100	0.100
مصرف الاقليم التجاري	BRTB	1.010	1.010
المصرف الدولي الإسلامي	BINT	0.200	0.200

الشركات غير المتداولة للمنصة الثانية لجلسة الاثنين 2026/5/4

اسم الشركة	رمز الشركة	معدل السعر السابق	سعر الاغلاق السابق
قطاع التأمين			
الاهلية للتأمين	NAHF	0.850	0.850
قطاع الاستثمار			
الوثام للاستثمار المالي	VWIF	0.690	0.690
الامين للاستثمار المالي	VAMF	1.260	1.260
قطاع الخدمات			
ابداع شرق الاوسط	SIBD	1.000	1.000
قطاع الصناعة			
الصناعات الكيماوية العصرية	IMCI	100.000	100.000
بغداد لصناعة مواد التغليف	IBPM	2.860	2.860
الوطنية لصناعات الاثاث المنزلي	IHFI	0.860	0.860
قطاع الزراعة			
شركة الريباس للدواجن والاعلاف	AREB	-	-

الشركات غير المتداولة للمنصة الثالثة لجلسة الاثنين 2026/5/4

اسم الشركة	رمز الشركة	معدل السعر السابق	سعر الاغلاق السابق
قطاع المصارف			
مصرف القرطاس	BQUR	1.000	1.000
قطاع الصناعة			
المواد الانشائية الحديثة	IMCM	1.300	1.300
الصناعات الخفيفة	ITLI	1.210	1.210

نشرة تداول الاسهم المشتراة لغير العراقيين في السوق النظامي

اسم الشركة	رمز الشركة	الصفقات	الاسهم المتداولة	القيمة المتداولة
قطاع المصارف				
المصرف الاهلي العراقي	BNOI	7	443,925	1,796,457
مصرف المنصور للاستثمار	BMNS	1	100,000	181,000
مجموع قطاع المصارف		8	543,925	1,977,457
المجموع الكلي		8	543,925	1,977,457

نشرة تداول الاسهم المباعة من غير العراقيين في السوق النظامي

اسم الشركة	رمز الشركة	الصفقات	الاسهم المتداولة	القيمة المتداولة
قطاع المصارف				
مصرف الشرق الاوسط	BIME	1	130,000	10,400
المصرف الاهلي العراقي	BNOI	25	6,653,646	26,681,363
مصرف الموصل	BMFI	1	239,300	31,109
مصرف كوردستان	BKUI	1	388,500	427,350
مجموع قطاع المصارف		28	7,411,446	27,150,222
قطاع الخدمات				
رحاب كربلاء	HKAR	1	155,200	96,224
مجموع قطاع الخدمات		1	155,200	96,224
قطاع الاتصالات				
اسيا سيل للاتصالات	TASC	18	2,000,000	34,003,000
مجموع قطاع الاتصالات		18	2,000,000	34,003,000
المجموع الكلي		47	9,566,646	61,249,446

نشرة تداول الاسهم المباعة من غير العراقيين في السوق الثاني

اسم الشركة	رمز الشركة	الصفقات	الاسهم المتداولة	القيمة المتداولة
قطاع المصارف				
مصرف الائتمان	BROI	1	764,916	436,002
مجموع قطاع المصارف		1	764,916	436,002
المجموع الكلي		1	764,916	436,002

الجلسة (77) نشرة التداول لمنصة الشركات غير المدرجة OTC

اسم الشركة	رمز الشركة	اعلى سعر	ادنى سعر	المعدل الحالي	الصفقات	الاسهم المتداولة	القيمة المتداولة
قطاع المصارف							
مصرف الوركاء للاستثمار والتمويل	BWAI	0.180	0.180	0.180	4	3,010,000	541,800
مجموع قطاع مصارف					4	3,010,000	541,800
مجموع السوق					4	3,010,000	541,800

الشركات غير المتداولة لمنصة تداول اسهم الشركات غير المدرجة OTC

اسم الشركة	رمز الشركة	معدل السعر السابق
قطاع المصارف		
مصرف السنام الاسلامي	BSAN	3.000
مصرف حمورابي	BHAM	-
قطاع التأمين		
دلنيا للتأمين	NDIL	-
البادية للتأمين	NBAD	-
ايلاف للتأمين	NELF	-
كوردستان الدولي للتأمين	NKUI	0.500
شط العرب للتأمين	NSHA	1.000
قطاع الخدمات المالية		
بوابة عشتار للنظم وخدمات الدفع	FISH	1.000
سما بغداد للصرافة	FSBE	-
الربيع للوساطة	FRSE	9.500
الشركة العراقية لضمان الودائع	FIDI	1.000
الكرمل للوساطة	FKSX	10.000
قطاع الصناعة		
كركوك لانتاج المواد الانشائية	IKFP	2.750

### نشرة السندات غير المتداولة

تاريخ الإطفاء	آخر سعر تداول	رمز التداول	نوع الاصدارية	نوع وفترة السند
9/10/2027	1,001,095	CB30	الأولى	سندات اعمار / مليون دينار
27/11/2027	-	CB40	الثانية	سندات اعمار / مليون دينار
30/12/2027	-	CB50	الثالثة	سندات اعمار / مليون دينار
14/4/2028	951,110	CB60	الأولى	سندات انجاز / مليون دينار
	507,301	CB65	الثانية	سندات انجاز / 500 الف دينار
21/7/2028	965,050	CB70	الثانية	سندات انجاز / مليون دينار
14/10/2026	-	CB75	الثالثة	سندات انجاز / 500 الف دينار
	978,182	CB80	الثالثة	سندات انجاز / مليون دينار
10/2/2027	-	CB85	الأولى	سندات الوطنية / 500 الف دينار
9/2/2029	-	CB90	الأولى	سندات الوطنية / مليون دينار
20/3/2027	-	CB95	الثانية	سندات الوطنية / 500 الف دينار
19/3/2029	-	CB100	الثانية	سندات الوطنية / مليون دينار
20/4/2027	-	CB105	الثالثة	سندات الوطنية / 500 الف دينار
19/4/2029	-	CB110	الثالثة	سندات الوطنية / مليون دينار