



سوق العراق للأوراق المالية  
IRAQI STOCK EXCHANGE

سوق العراق للأوراق المالية

جلسة الأربعاء 2026/3/4

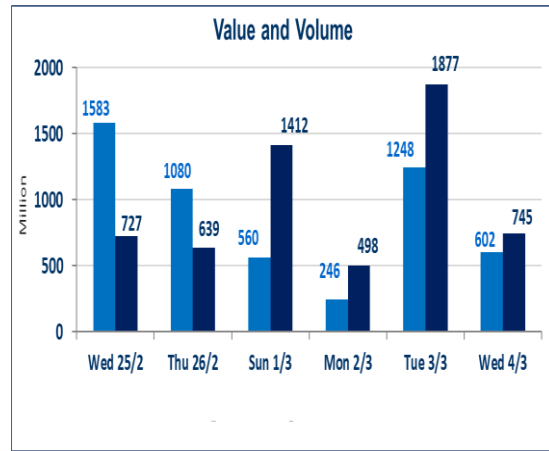
الجلسة (42)

تقرير أسعار الأسهم المتداولة لسوق العراق للأوراق المالية

924	صفقات الشركات المدرجة و OTC
-----	-----------------------------

745,291,478	قيمة الأسهم المتداولة المدرجة و OTC
-------------	-------------------------------------

602,987,189	الاسهم المتداولة المدرجة و OTC
-------------	--------------------------------

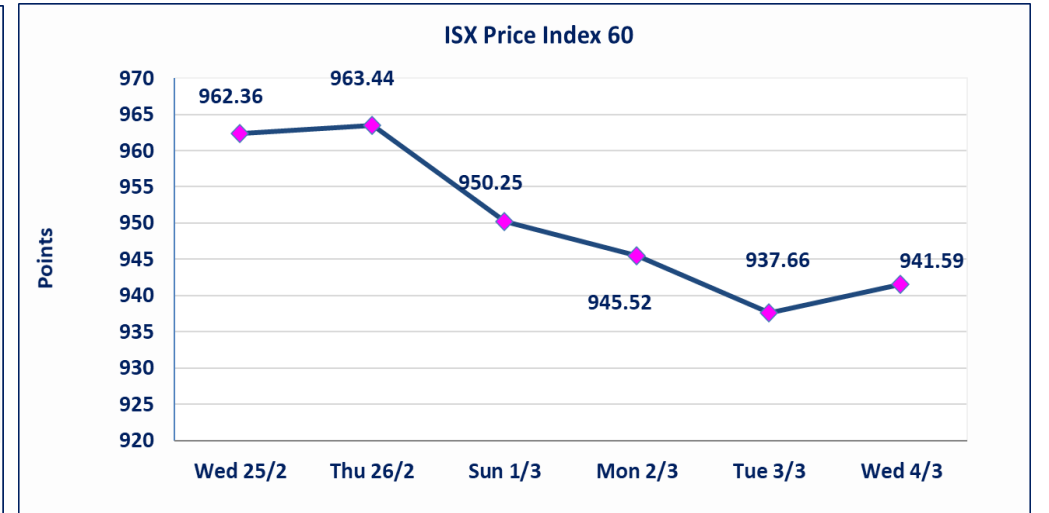
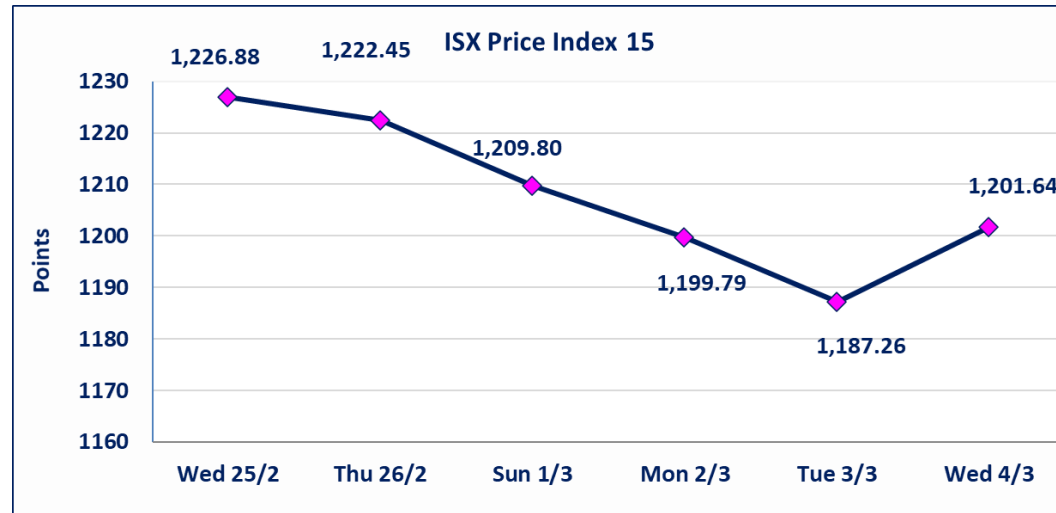


نقطة	1201.64	المؤشر ISX 15 اليوم
نقطة	1187.26	المؤشر ISX 15 السابق
%	1.21	نسبة التغير
نقطة	14.38	عدد النقاط

نقطة	941.59	المؤشر ISX 60 اليوم
نقطة	937.66	المؤشر ISX 60 السابق
%	0.42	نسبة التغير
نقطة	3.93	عدد النقاط

50	12	OTC	38	الشركات غير المتداولة المدرجة
14				الشركات المرتفعة
16				الشركات المنخفضة

118	14	OTC	104	الشركات المدرجة
58	2	OTC	56	الشركات المتداولة
0				شركات الهيئة العامة
10				الموقوفة بقرار من هيئة الأوراق المالية



نسبة التغير في كافة المنصات (5%) إرتفاعاً وإنخفاضاً من سعر الإغلاق السابق.

الحد الأعلى والادنى للتغير في السعر

## الشركات الأكثر ارتفاعاً وانخفاضاً

### نسبة التغير لاسعار الاغلاق الاكثر انخفاضاً

اسم الشركة	اغلاق	التغير (%)	الاسهم المتداولة
مصرف الموصل للاستثمار	0.120	-7.69	2,500,000
بغداد لمواد التغليف	2.850	-5.00	200,000
الاهلية للانتاج الزراعي	2.910	-4.59	20,813
المواد الانشائية الحديثة	1.040	-4.59	503,033
مصرف الاقتصاد للاستثمار	0.210	-4.55	480,000

### نسبة التغير لاسعار الاغلاق الاكثر ارتفاعاً

اسم الشركة	اغلاق	التغير (%)	الاسهم المتداولة
الهلال الصناعية	1.520	4.83	674,209
مدينة العاب الكرخ السياحية	4.190	4.75	1,072,997
العراقية لصناعات الكرتون	2.470	4.22	1,334,175
الكندي لانتاج اللقاحات البيطرية	2.500	4.17	10,000
مصرف الخليج التجاري	0.320	3.23	148,775,238

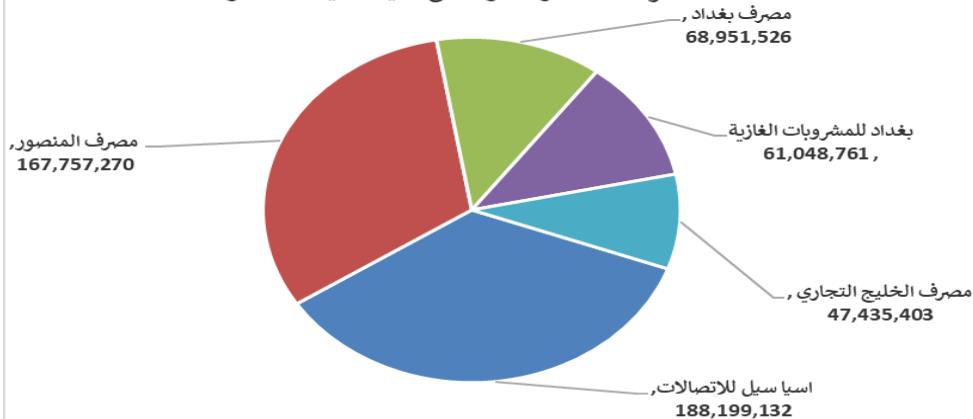
### الشركات الاكثر نشاطا حسب القيمة المتداولة

اسم الشركة	اغلاق	التغير (%)	القيمة المتداولة
اسيا سيل للاتصالات	14.450	2.48	188,199,132
مصرف المنصور	2.030	0.50	167,757,270
مصرف بغداد	3.000	1.01	68,951,526
بغداد للمشروبات الغازية	5.620	-0.35	61,048,761
مصرف الخليج التجاري	0.320	3.23	47,435,403

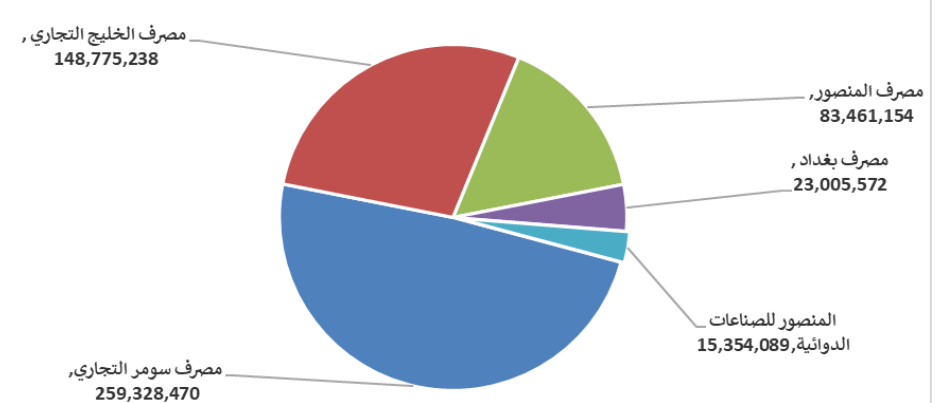
### الشركات الاكثر نشاطا حسب الاسهم المتداولة (حجم التداول)

اسم الشركة	اغلاق	التغير (%)	الاسهم المتداولة
مصرف سومر التجاري	0.140	0.00	259,328,470
مصرف الخليج التجاري	0.320	3.23	148,775,238
مصرف المنصور	2.030	0.50	83,461,154
مصرف بغداد	3.000	1.01	23,005,572
المنصور للصناعات الدوائية	2.000	0.00	15,354,089

### الشركات الأكثر تداولاً من حيث قيمة التداول



### الشركات الأكثر تداولاً من حيث عدد الاسهم



الجلسة (42) نشرة تداول الأسهم للمنصة النظامية لجلسة الأربعاء 2026/3/4 Regular Market Trading



اسم الشركة	رمز الشركة	افتتاح	اعلى سعر	ادنى سعر	المعدل الحالى	المعدل السابق	سعر الاغلاق	اغلاق سابق	التغير (%)	الصفقات	الاسهم المتداولة	القيمة المتداولة		
قطاع المصارف														
مصرف اشور الدولي	BASH	0.230	0.230	0.220	0.220	0.220	0.220	0.230	-4.35	2	250,000	55,086		
مصرف بغداد	BBOB	2.970	3.010	2.970	3.000	3.000	3.000	2.970	1.01	61	23,005,572	68,951,526		
المصرف التجاري العراقي الاسلامي	BCOI	0.650	0.660	0.640	0.650	0.650	0.660	0.640	1.54	9	2,860,100	1,837,451		
مصرف الاقتصاد للاستثمار	BEFI	0.210	0.210	0.210	0.220	0.210	0.210	0.210	-4.55	1	480,000	100,800		
مصرف ايلاف الاسلامي	BELF	0.260	0.260	0.260	0.260	0.260	0.260	0.260	0.00	2	8,646	2,248		
مصرف الخليج التجاري	BGUC	0.310	0.320	0.310	0.300	0.320	0.320	0.310	3.23	53	148,775,238	47,435,403		
مصرف الاستثمار	BIBI	0.210	0.210	0.210	0.210	0.210	0.210	0.210	0.00	2	300,000	63,000		
مصرف العراق الاسلامي	BIIB	0.980	0.980	0.970	0.980	0.980	0.980	0.970	0.00	7	382,877	372,233		
مصرف الشرق الأوسط	BIME	0.070	0.070	0.070	0.070	0.070	0.070	0.070	0.00	1	1,000	70		
مصرف كوردستان الدولي الاسلامي	BKUI	1.100	1.100	1.100	1.110	1.110	1.100	1.100	-0.90	4	50,000	55,000		
مصرف الموصل للاستثمار	BMFI	0.120	0.120	0.120	0.130	0.130	0.120	0.120	-7.69	3	2,500,000	300,000		
مصرف المنصور	BMNS	2.020	2.030	2.000	2.010	2.010	2.030	2.000	0.50	93	83,461,154	167,757,270		
المصرف الاهلي العراقي	BNOI	4.680	4.800	4.680	4.630	4.710	4.700	4.680	0.43	30	6,962,141	32,762,120		
مصرف الطيف الاسلامي	BTIB	0.690	0.690	0.690	0.700	0.690	0.690	0.690	-1.43	3	312,575	215,677		
المصرف المتحد للاستثمار	BUND	0.050	0.050	0.050	0.050	0.050	0.050	0.050	0.00	12	39,761	1,988		
مجموع قطاع المصارف												283	269,389,064	319,909,872
قطاع الاتصالات														
اسيا سيل للاتصالات	TASC	14.110	14.450	14.110	14.240	14.030	14.450	14.110	2.48	165	13,216,413	188,199,132		
الخاتم للاتصالات	TZNI	3.360	3.500	3.360	3.410	3.360	3.430	3.360	2.08	16	471,928	1,610,835		
مجموع قطاع الاتصالات												181	13,688,341	189,809,967
قطاع التأمين														
الامين للتأمين	NAME	0.910	0.910	0.910	0.910	0.910	0.910	0.900	0.00	6	1,449,134	1,318,642		
دار السلام للتأمين	NDSA	0.700	0.700	0.700	0.700	0.700	0.700	0.700	0.00	4	200,000	140,000		
الخليج للتأمين واعادة التأمين	NGIR	0.430	0.430	0.430	0.450	0.450	0.430	0.430	-4.44	1	6,000	2,580		
مجموع قطاع التأمين												11	1,655,134	1,461,222
قطاع الخدمات														
بغداد العراق للنقل العام	SBPT	21.000	22.050	20.750	21.230	20.480	21.000	21.000	0.00	42	1,148,167	24,370,544		
مدينة العاب الكرخ السياحية	SKTA	4.000	4.190	4.000	4.000	4.000	4.190	4.000	4.75	45	1,072,997	4,292,358		
الموصل لمدن الالعاب	SMOF	6.690	6.690	6.690	6.690	6.910	6.690	6.690	0.00	1	1,853,266	12,398,350		
المعمورة العقارية	SMRI	3.100	3.100	3.090	3.100	3.100	3.090	3.090	-0.32	5	111,025	343,078		
النخبة للمقاولات العامة	SNUC	0.770	0.770	0.770	0.770	0.770	0.770	0.770	0.00	1	110	85		
رحاب كربلاء للمقاولات	HKAR	0.680	0.680	0.680	0.680	0.680	0.680	0.680	0.00	1	2,923	1,988		
مجموع قطاع الخدمات												95	4,188,488	41,406,401
قطاع الصناعة														
بغداد للمشروبات الغازية	IBSD	5.640	5.650	5.550	5.610	5.670	5.620	5.640	-0.35	89	10,879,267	61,048,761		
العراقية لتصنيع التمور	IIDP	2.600	2.600	2.600	2.600	2.600	2.600	2.600	0.00	2	1,918	4,987		
الخازر لانتاج المواد الانشائية	IKHC	1.150	1.150	1.150	1.160	1.150	1.150	1.150	0.00	5	414,469	476,639		
الكندي لانتاج اللقاحات البيطرية	IKLV	2.500	2.500	2.500	2.500	2.500	2.500	2.500	4.17	1	10,000	25,000		
المنصور للصناعات الدوائية	IMAP	2.000	2.000	1.950	1.980	2.000	2.000	1.980	0.00	47	15,354,089	30,364,421		
الصناعات المعدنية والدراجات	IMIB	1.850	1.850	1.850	1.850	1.850	1.850	1.850	0.00	1	1,074	1,987		
الخيطة الحديثة	IMOS	5.300	5.300	5.100	5.120	5.300	5.100	5.300	-3.77	4	61,514	315,168		
مجموع قطاع الصناعة												149	26,722,331	92,236,963

الجلسة (42) نشرة تداول الأسهم للمنصة النظامية لجلسة الاربعاء 2026/3/4 Regular Market Trading

اسم الشركة	رمز الشركة	افتتاح	اعلى سعر	ادنى سعر	المعدل الحالى	المعدل السابق	سعر الاغلاق	اغلاق سابق	التغير (%)	الصفقات	الاسهم المتداولة	القيمة المتداولة
قطاع الفنادق والسياحة												
فندق بابل	HBAY	102.000	102.000	102.000	102.000	100.030	102.000	100.000	2.00	1	5,000	510,000
فنادق عشتار	HISH	8.500	8.500	8.500	8.500	8.510	8.500	8.500	0.00	6	90,000	765,000
فنادق المنصور	HMAN	47.500	48.000	47.000	47.450	47.500	47.500	47.500	0.00	8	44,460	2,109,550
الوطنية للاستثمارات السياحية	HNTI	9.200	9.200	9.200	9.200	9.000	9.200	9.000	2.22	1	10,000	92,000
مجموع قطاع الفنادق والسياحة										16	149,460	3,476,550
قطاع الزراعة												
الاهلية للإنتاج الزراعي	AAHP	3.050	3.050	2.910	2.920	3.050	2.910	3.050	-4.59	3	20,813	60,680
بابل للإنتاج الحيواني والنباتي	ABAP	6.950	6.950	6.900	6.900	6.980	6.900	6.900	-0.72	2	10,107	69,744
العراقية للإنتاج وتسويق اللحوم	AIPM	4.600	4.600	4.600	4.600	4.600	4.600	4.600	0.00	1	432	1,987
الحديثة للإنتاج الحيواني	AMAP	0.360	0.360	0.360	0.360	0.360	0.360	0.360	0.00	2	6,902	2,485
مجموع قطاع الزراعة										8	38,254	134,895
مجموع السوق النظامي										743	315,831,072	648,435,870

الجلسة (42) نشرة تداول المنصة الثانية لجلسة الاربعاء 2026/3/4 Second Trading Platform

اسم الشركة	رمز الشركة	افتتاح	اعلى سعر	ادنى سعر	المعدل الحالى	المعدل السابق	سعر الاغلاق	اغلاق سابق	التغير (%)	الصفقات	الاسهم المتداولة	القيمة المتداولة
قطاع المصارف												
مصرف نور العراق الاسلامي	BINI	0.250	0.250	0.250	0.250	0.250	0.250	0.250	0.00	1	7,952	1,988
مصرف الائتمان العراقي	BROI	0.590	0.590	0.590	0.590	0.590	0.590	0.590	0.00	2	410,858	242,406
مجموع قطاع المصارف										3	418,810	244,394
قطاع الخدمات												
الامين العقارية	SAEI	1.700	1.700	1.650	1.650	1.690	1.650	1.700	-2.94	5	451,169	744,770
مجموع قطاع الخدمات										5	451,169	744,770
قطاع الصناعة												
بغداد لمواد التغليف	IBPM	3.000	3.000	2.850	2.850	3.000	2.850	3.000	-5.00	2	200,000	570,099
الفلوجة لإنتاج المواد الانشائية	IFCM	2.760	2.760	2.700	2.700	2.730	2.700	2.700	0.00	5	355,000	958,807
مجموع قطاع الصناعة										7	555,000	1,528,907
مجموع السوق الثاني										15	1,424,979	2,518,070

الجلسة (42) نشرة تداول منصة الشركات غير المفصحة لجلسة الاربعاء 2026/3/4 Non Disclosing Trading Platform

اسم الشركة	رمز الشركة	افتتاح	اعلى سعر	ادنى سعر	المعدل الحالى	المعدل السابق	سعر الاغلاق	اغلاق سابق	التغير (%)	الصفقات	الاسهم المتداولة	القيمة المتداولة
قطاع المصارف												
مصرف سومر التجاري	BSUC	0.140	0.140	0.130	0.130	0.130	0.140	0.140	0.00	29	259,328,470	33,802,843
مجموع قطاع المصارف										29	259,328,470	33,802,843
قطاع الخدمات												
البادية للنقل العام	SBAG	0.840	0.880	0.840	0.840	0.880	0.880	0.880	0.00	11	900,000	760,000
نقل المنتجات النفطية	SIGT	1.740	1.750	1.740	1.740	1.750	1.750	1.740	0.00	3	79,727	139,098

899,098		979,727		14		مجموع قطاع الخدمات						
الجلسة (42) نشرة تداول منصة الشركات غير المفصحة لجلسة الاربعاء 2026/3/4 Non Disclosing Trading Platform												
اسم الشركة	رمز الشركة	افتتاح	اعلى سعر	ادنى سعر	المعدل الحالى	المعدل السابق	سعر الاغلاق	اغلاق سابق	التغير (%)	الصفقات	الاسهم المتداولة	القيمة المتداولة
قطاع الصناعة												
الصناعات الالكترونية	IELI	1.790	1.800	1.700	1.770	1.790	1.790	1.750	2.29	15	1,162,377	2,058,669
الهلال الصناعية	IHLI	1.520	1.520	1.520	1.520	1.520	1.450	1.450	4.83	4	674,209	1,024,798
العراقية لصناعات الكارتون	IICM	2.370	2.480	2.370	2.470	2.420	2.370	2.370	4.22	12	1,334,175	3,297,199
المواد الانشائية الحديثة	IMCM	1.040	1.040	1.040	1.040	1.090	1.040	1.090	-4.59	3	503,033	523,154
الصناعات الخفيفة	ITLI	1.200	1.200	1.170	1.170	1.230	1.170	1.210	-3.31	36	15,157,000	17,793,380
مجموع قطاع الصناعة												24,697,201
قطاع الفنادق والسياحة												
فندق فلسطين	HPAL	18.500	19.000	18.500	18.500	18.710	18.500	18.500	0.00	8	275,141	5,090,739
مجموع قطاع الفنادق والسياحة												5,090,739
قطاع الزراعة												
العراقية لانتاج البذور	AISP	4.880	4.910	4.850	4.880	4.900	4.900	4.910	-0.20	42	6,092,699	29,762,247
مجموع قطاع الزراعة												29,762,247
مجموع السوق الثالث												94,252,128
مجموع السوق												745,206,068

الشركات غير المتداولة لمنصة التداول النظامي لجلسة الاربعاء 2026/3/4

اسم الشركة	رمز الشركة	معدل السعر السابق	سعر الاغلاق السابق
قطاع المصارف			
مصرف جيهان الاسلامي	BCIH	2.200	2.200
مصرف اسيا العراق الاسلامي	BAIB	0.780	0.780
مصرف الاتحاد العراقي	BUOI	0.170	0.170
مصرف الوطني الاسلامي	BNAI	0.750	0.750
قطاع الصناعة			
انتاج الالبسة الجاهزة	IRMC	2.100	2.100
العراقية للاعمال الهندسية	IIEW	5.500	5.500
العراقية للسجاد والمفروشات	IITC	17.000	17.000
قطاع الفنادق والسياحة			
فندق السدير	HSAD	23.020	23.000
فندق بغداد	HBAG	11.510	11.510
سد الموصل السياحية	HTVM	13.000	13.000
قطاع الزراعة			
تسويق المنتجات الزراعية	AIRP	10.000	10.000
الشرق الاوسط للاسماك	AMEF	6.000	6.000

الشركات غير المتداولة للمنصة الثانية لجلسة الاربعاء 2026/3/4

اسم الشركة	رمز الشركة	معدل السعر السابق	سعر الاغلاق السابق
قطاع المصارف			
مصرف الجنوب الاسلامي	BJAB	0.940	0.940
مصرف العطاء الاسلامي	BLAD	0.100	0.100
مصرف العالم الاسلامي	BWOR	1.000	1.000
مصرف الثقة الاسلامي	BTRU	0.750	0.750
مصرف القابض الاسلامي	BQAB	0.090	0.090
مصرف امين العراق	BAME	1.000	1.000
مصرف الاقليم التجاري	BRTB	1.000	1.000
مصرف المستشار	BMUI	1.000	1.000
مصرف المشرق العربي	BAMS	0.850	0.850
مصرف الانصاري	BANS	0.050	0.050
مصرف عبر العراق للاستثمار	BTRI	0.310	0.310
مصرف اربيل	BERI	0.110	0.110
مصرف الراجح الاسلامي	BRAJ	1.000	1.000
مصرف العربية الاسلامي	BAAI	1.000	1.000
مصرف التنمية	BIDB	1.050	1.050
المصرف الدولي الإسلامي	BINT	0.200	0.200

الشركات غير المتداولة للمنصة الثانية لجلسة الاربعاء 2026/3/4

اسم الشركة	رمز الشركة	معدل السعر السابق	سعر الاغلاق السابق
قطاع التأمين			
الاهلية للتأمين	NAHF	0.850	0.850
الحمراء للتأمين	NHAM	3.300	3.300
قطاع الاستثمار			
الامين للاستثمار المالي	VAMF	1.200	1.200
قطاع الخدمات			
ابداع شرق الاوسط	SIBD	1.000	1.000
قطاع الصناعة			
الصناعات الكيماوية العصرية	IMCI	100.000	100.000
الوطنية لصناعات الاثاث المنزلي	IHFI	1.000	1.000
قطاع الفنادق والسياحة			
فندق آشور	HASH	27.000	27.000
قطاع الزراعة			
شركة الرياس للدواجن والاعلاف	AREB	-	-

الشركات غير المتداولة للمنصة الثالثة لجلسة الاربعاء 2026/3/4

اسم الشركة	رمز الشركة	معدل السعر السابق	سعر الاغلاق السابق
قطاع المصارف			
مصرف القرطاس الاسلامي	BQUR	1.000	1.000
قطاع الصناعة			
الكيماوية والبلاستيكية	INCP	1.800	1.800



سوق العراق للأوراق المالية  
IRAQ STOCK EXCHANGE

سوق العراق للأوراق المالية  
نشرة تداول أسهم غير العراقيين لجلسة الاربعاء 2026/3/4

نشرة تداول الاسهم المشتراة لغير العراقيين في السوق النظامي

اسم الشركة	رمز الشركة	الصفقات	الاسهم المتداولة	القيمة المتداولة
قطاع المصارف				
مصرف بغداد	BBOB	3	533,134	1,584,402
مصرف سومر التجاري	BSUC	3	9,000,000	1,260,000
مصرف الخليج التجاري	BGUC	2	5,000,000	1,600,000
مصرف المنصور للاستثمار	BMNS	1	49,454	99,403
مجموع قطاع المصارف		9	14,582,588	4,543,805
المجموع الكلي		9	14,582,588	4,543,805

نشرة تداول الاسهم المباعة من غير العراقيين في السوق النظامي

اسم الشركة	رمز الشركة	الصفقات	الاسهم المتداولة	القيمة المتداولة
قطاع الصناعة				
بغداد للمشروبات الغازية	IBSD	13	2,073,112	11,658,391
مجموع قطاع الصناعة		13	2,073,112	11,658,391
قطاع الاتصالات				
اسيا سيل للاتصالات	TASC	23	5,000,000	71,002,800
مجموع قطاع الاتصالات		23	5,000,000	71,002,800
المجموع الكلي		36	7,073,112	82,661,191

نشرة تداول الاسهم المشتراة لغير العراقيين في السوق الثاني

اسم الشركة	رمز الشركة	الصفقات	الاسهم المتداولة	القيمة المتداولة
قطاع المصارف				
مصرف الائتمان	BROI	1	407,489	240,419
مجموع قطاع المصارف		1	407,489	240,419
المجموع الكلي		1	407,489	240,419

الجلسة (42) نشرة التداول لمنصة الشركات غير المدرجة OTC

اسم الشركة	رمز الشركة	اعلى سعر	ادنى سعر	المعدل الحالي	الصفقات	الاسهم المتداولة	القيمة المتداولة
قطاع المصارف							
مصرف الوركاء للاستثمار والتمويل	BWAI	0.130	0.130	0.130	2	199,307	25,910
مجموع قطاع مصارف					2	199,307	25,910
قطاع الصناعة							
كركوك لانتاج المواد الانشائية	IKFP	2.380	2.380	2.380	1	25,000	59,500
مجموع قطاع الخدمات المالية					1	25,000	59,500
مجموع السوق					3	224,307	85,410

الشركات غير المتداولة لمنصة تداول اسهم الشركات غير المدرجة OTC

اسم الشركة	رمز الشركة	معدل السعر السابق
قطاع المصارف		
مصرف السنام الاسلامي	BSAN	3.000
مصرف حمورابي	BHAM	-
قطاع التأمين		
دلنيا للتأمين	NDIL	-
البادية للتأمين	NBAD	-
ايلاف للتأمين	NELF	-
شط العرب للتأمين	NSHA	1.000
كوردستان الدولي للتأمين	NKUI	0.500
قطاع الخدمات المالية		
بوابة عشتار للنظم وخدمات الدفع	FISH	1.000
سما بغداد للصرافة	FSBE	-
الربيع للوساطة	FRSE	9.500
الكرمل للوساطة	FKSX	10.000
الشركة العراقية لضمان الودائع	FIDI	1.000

### نشرة السندات غير المتداولة

تاريخ الإطفاء	آخر سعر تداول	رمز التداول	نوع الاصدارية	نوع وفئة السند
9/10/2027	1,001,095	CB30	الأولى	سندات اعمار / مليون دينار
27/11/2027	-	CB40	الثانية	سندات اعمار / مليون دينار
30/12/2027	-	CB50	الثالثة	سندات اعمار / مليون دينار
15/4/2026	-	CB55	الأولى	سندات انجاز / 500 الف دينار
14/4/2028	-	CB60	الأولى	سندات انجاز / مليون دينار
	503,793	CB65	الثانية	سندات انجاز / 500 الف دينار
21/7/2028	1,026,082	CB70	الثانية	سندات انجاز / مليون دينار
14/10/2026	-	CB75	الثالثة	سندات انجاز / 500 الف دينار
	978,182	CB80	الثالثة	سندات انجاز / مليون دينار
10/2/2027	-	CB85	الأولى	سندات الوطنية / 500 الف دينار
9/2/2029	-	CB90	الأولى	سندات الوطنية / مليون دينار
20/3/2027	-	CB95	الثانية	سندات الوطنية / 500 الف دينار
19/3/2029	-	CB100	الثانية	سندات الوطنية / مليون دينار
20/4/2027	-	CB105	الثالثة	سندات الوطنية / 500 الف دينار
19/4/2029	-	CB110	الثالثة	سندات الوطنية / مليون دينار