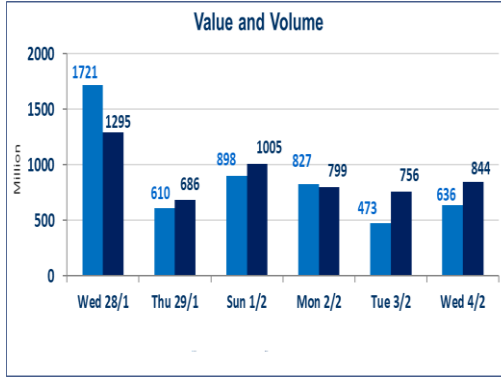


959	صفقات الشركات المدرجة وOTC
-----	----------------------------

844,159,510	قيمة الأسهم المتداولة المدرجة و OTC
-------------	-------------------------------------

636,251,415	الاسهم المتداولة المدرجة و OTC
-------------	--------------------------------

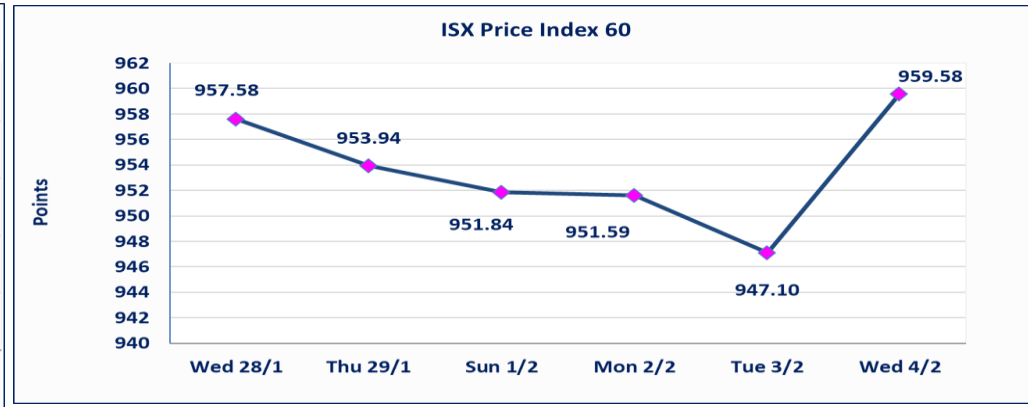
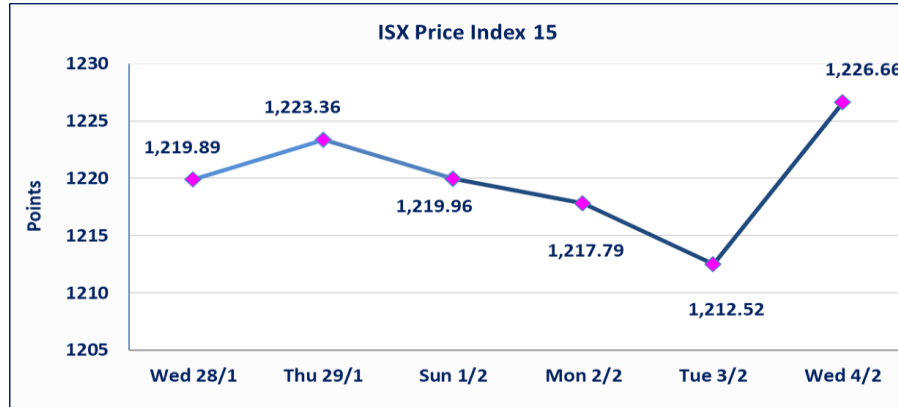


نقطة	1226.66	المؤشر ISX 15 اليوم
نقطة	1212.52	المؤشر ISX 15 السابق
%	1.17	نسبة التغير
نقطة	14.14	عدد النقاط

نقطة	959.58	المؤشر ISX 60 اليوم
نقطة	947.10	المؤشر ISX 60 السابق
%	1.32	نسبة التغير
نقطة	12.48	عدد النقاط

58	13	OTC	45	الشركات غير المتداولة المدرجة
11				الشركات المرتفعة
12				الشركات المنخفضة

118	14	OTC	104	الشركات المدرجة
47	1	OTC	46	الشركات المتداولة
2				شركات الهيئة العامة
11				الموقوفة بقرار من هيئة الأوراق المالية



إيقاف التداول على سندات الوطنية الإصدارية الأولى فئة (500مليون) دينار اعتباراً من جلسة الخميس 2026/2/5 لقرب استحقاق الفائدة نصف سنوية 2025/12/30. وسيتم إعادة التداول اعتباراً من جلسة الأربعاء 2026/2/11	سندات الوطنية - الإصدارية الأولى فئة مليون دينار CB50
نسبة التغير في المنصة النظامية (15%)، نسبة التغير في المنصة الثانية (20%)، نسبة التغير في المنصة الثالثة (5%) إرتفاعاً وانخفاضاً من سعر الإغلاق السابق.	الحد الأعلى والادنى للتغير في السعر

الشركات الأكثر ارتفاعاً وانخفاضاً

نسبة التغير لاسعار الاغلاق الاكثر انخفاضاً

اسم الشركة	الاسهم المتداولة	التغير (%)	اغلاق
الوطنية لصناعات الاثاث المنزلي	36,146	-15.38	1.100
الامين العقارية	50,000	-13.04	2.000
الحمراء للتأمين	13,799	-9.72	2.230
الكيمياوية والپلاستيكية	3,171,002	-2.56	1.900
العراقية لانتاج وتسويق اللحوم	79,895	-2.17	4.500

نسبة التغير لاسعار الاغلاق الاكثر ارتفاعاً

اسم الشركة	الاسهم المتداولة	التغير (%)	اغلاق
مصرف كوردستان الدولي الاسلامي	12,579,013	11.43	1.950
مصرف بغداد	34,648,541	4.78	3.070
مصرف الاقتصاد للاستثمار	301,160	4.35	0.240
المواد الانشائية الحديثة	608,283	3.93	1.850
مصرف المنصور	170,307,399	2.46	2.080

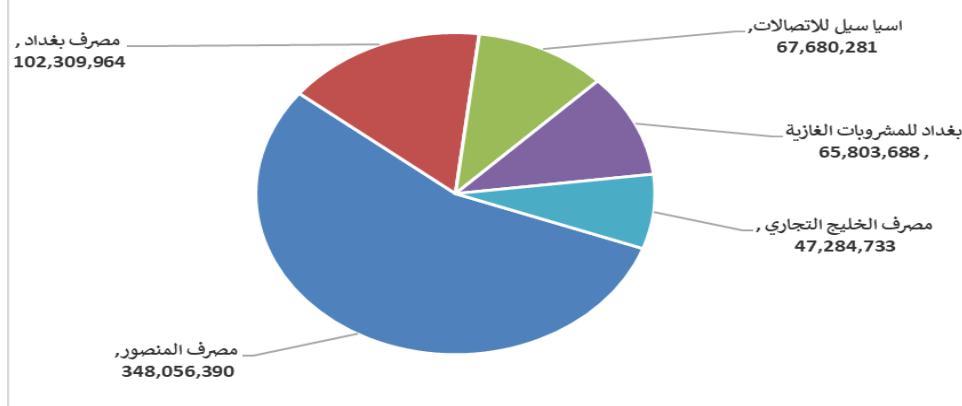
الشركات الاكثر نشاطا حسب القيمة المتداولة

اسم الشركة	القيمة المتداولة	التغير (%)	اغلاق
مصرف المنصور	348,056,390	2.46	2.080
مصرف بغداد	102,309,964	4.78	3.070
اسيا سيل للاتصالات	67,680,281	1.98	14.940
بغداد للمشروبات الغازية	65,803,688	-0.51	5.800
مصرف الخليج التجاري	47,284,733	0.00	0.280

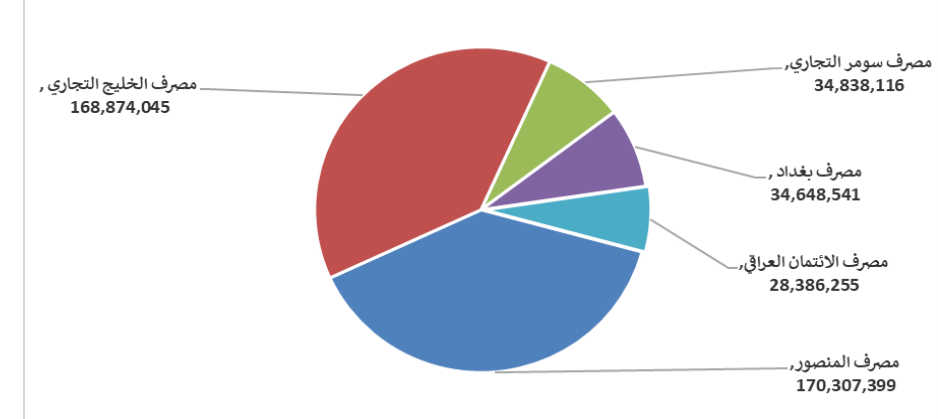
الشركات الاكثر نشاطا حسب الاسهم المتداولة (حجم التداول)

اسم الشركة	الاسهم المتداولة	التغير (%)	اغلاق
مصرف المنصور	170,307,399	2.46	2.080
مصرف الخليج التجاري	168,874,045	0.00	0.280
مصرف سومر التجاري	34,838,116	0.00	0.120
مصرف بغداد	34,648,541	4.78	3.070
مصرف الائتمان العراقي	28,386,255	0.00	0.590

الشركات الأكثر تداولاً من حيث قيمة التداول



الشركات الأكثر تداولاً من حيث عدد الاسهم





الجلسة (22) نشرة تداول الأسهم للمنصة النظامية لجلسة الأربعاء 2026/2/4 Regular Market Trading

اسم الشركة	رمز الشركة	افتتاح	اعلى سعر	ادنى سعر	المعدل الحالي	المعدل السابق	سعر الاغلاق	اغلاق سابق	التغير (%)	الصفقات	الاسهم المتداولة	القيمة المتداولة		
قطاع المصارف														
مصرف اشور الدولي	BASH	0.250	0.260	0.250	0.250	0.260	0.260	0.260	0.00	13	23,400,000	5,920,000		
مصرف بغداد	BBOB	2.930	3.070	2.930	2.950	3.070	3.070	2.930	4.78	97	34,648,541	102,309,964		
المصرف التجاري العراقي الاسلامي	BCOI	0.660	0.670	0.660	0.670	0.660	0.670	0.660	0.00	11	9,212,892	6,140,509		
مصرف الاقتصاد للاستثمار	BEFI	0.210	0.240	0.210	0.220	0.230	0.230	0.210	4.35	3	301,160	65,544		
مصرف الخليج التجاري	BGUC	0.280	0.280	0.280	0.280	0.280	0.280	0.280	0.00	26	168,874,045	47,284,733		
مصرف الاستثمار	BIBI	0.230	0.230	0.230	0.230	0.230	0.230	0.230	0.00	3	10,000,000	2,300,000		
مصرف العراقي الاسلامي	BIIB	1.020	1.020	1.020	1.020	1.030	1.020	1.020	0.00	27	9,770,851	9,966,268		
مصرف الشرق الأوسط	BIME	0.060	0.060	0.060	0.060	0.060	0.060	0.060	0.00	2	27,976,482	1,678,589		
مصرف كوردستان الدولي الاسلامي	BKUI	1.950	1.950	1.900	1.950	1.750	1.950	1.950	11.43	14	12,579,013	24,528,902		
مصرف الموصل للاستثمار	BMFI	0.140	0.140	0.140	0.140	0.140	0.140	0.140	0.00	4	4,000,000	560,000		
مصرف المنصور	BMNS	2.030	2.090	2.020	2.040	2.010	2.040	2.020	2.46	164	170,307,399	348,056,390		
المصرف الاهلي العراقي	BNOI	4.580	4.580	4.540	4.560	4.560	4.560	4.540	0.88	51	4,509,555	20,552,858		
المصرف المتحد للاستثمار	BUND	0.050	0.050	0.050	0.050	0.050	0.050	0.050	0.00	9	2,127	106		
مجموع قطاع المصارف												424	475,582,065	569,363,862
قطاع الاتصالات														
اسيا سيل للاتصالات	TASC	14.650	14.950	14.650	14.820	14.650	14.650	14.650	1.98	95	4,565,917	67,680,281		
الخاتم للاتصالات	TZNI	3.150	3.150	3.150	3.150	3.160	3.150	3.150	0.00	5	67,335	212,105		
مجموع قطاع الاتصالات												100	4,633,252	67,892,387
قطاع التأمين														
الخليج للتأمين وإعادة التأمين	NGIR	0.500	0.500	0.500	0.500	0.500	0.500	0.500	0.00	1	1,000	500		
مجموع قطاع التأمين												1	1,000	500
قطاع الخدمات														
بغداد العراق للنقل العام	SBPT	21.250	21.500	21.250	21.250	21.200	21.250	21.250	0.00	6	149,353	3,173,782		
مدينة العاب الكرخ السياحية	SKTA	4.150	4.200	4.150	4.200	4.150	4.150	4.150	1.20	7	150,100	630,415		
المعمورة العقارية	SMRI	3.200	3.250	3.200	3.220	3.200	3.220	3.200	0.31	37	13,012,000	41,938,680		
مجموع قطاع الخدمات												50	13,311,453	45,742,877
قطاع الصناعة														
بغداد للمشروبات الغازية	IBSD	5.820	5.830	5.800	5.810	5.830	5.810	5.800	-0.51	82	11,329,611	65,803,688		
العراقية للاعمال الهندسية	IIEW	5.500	5.500	5.500	5.500	5.500	5.500	5.500	0.00	20	178,134	979,737		
العراقية للسجاد والمفروشات	IITC	17.480	17.490	17.480	17.480	17.470	17.480	17.480	0.00	4	15,000	262,250		
الخازر لانتاج المواد الانشائية	IKHC	1.260	1.260	1.250	1.250	1.260	1.250	1.250	-0.79	8	938,744	1,177,797		
المنصور للصناعات الدوائية	IMAP	2.140	2.140	2.140	2.140	2.140	2.140	2.140	0.00	7	950,505	2,034,081		
مجموع قطاع الصناعة												121	13,411,994	70,257,552
قطاع الفنادق والسياحة														
فندق بغداد	HBAG	11.500	11.500	11.500	11.500	11.500	11.500	11.500	0.00	2	3,391	38,997		
فنادق عشتار	HISH	9.150	9.150	9.050	9.060	9.130	9.050	9.150	-0.88	4	215,000	1,947,150		
فنادق المنصور	HMAN	44.000	44.000	44.000	44.000	44.000	44.000	44.000	0.00	1	21,300	937,200		
سد الموصل السياحية	HTVM	13.000	13.050	13.000	13.000	13.030	13.000	13.000	0.00	6	71,000	923,323		
مجموع قطاع الفنادق والسياحة												13	310,691	3,846,670



الجلسة (22) نشرة تداول الأسهم للمنصة النظامية لجلسة الاربعاء 2026/2/4 Regular Market Trading

اسم الشركة	رمز الشركة	افتتاح	اعلى سعر	ادنى سعر	المعدل الحالي	المعدل السابق	سعر الاغلاق	اغلاق سابق	التغير (%)	الصفقات	الاسهم المتداولة	القيمة المتداولة
قطاع الزراعة												
الاهلية للانتاج الزراعي	AAHP	3.050	3.060	3.050	3.050	3.070	3.060	3.070	-0.33	4	254,199	776,124
بابل للانتاج الحيواني والنباتي	ABAP	6.900	6.900	6.900	6.900	6.900	6.900	6.900	0.00	2	3,500	24,150
العراقية لانتاج وتسويق اللحوم	AIPM	4.500	4.500	4.500	4.500	4.600	4.500	4.600	-2.17	3	79,895	359,528
مجموع قطاع الزراعة										9	337,594	1,159,801
مجموع السوق النظامي										718	507,588,049	758,263,649



الجلسة (22) نشرة تداول المنصة الثانية لجلسة الاربعاء 2026/2/4 Second Trading Platform

اسم الشركة	رمز الشركة	افتتاح	اعلى سعر	ادنى سعر	المعدل الحالي	المعدل السابق	سعر الاغلاق	اغلاق سابق	التغير (%)	الصفقات	الاسهم المتداولة	القيمة المتداولة
قطاع المصارف												
مصرف العطاء الاسلامي	BLAD	0.100	0.100	0.100	0.100	0.100	0.100	0.100	0.00	4	2,000	200
مصرف الائتمان العراقي	BROI	0.590	0.590	0.590	0.590	0.590	0.590	0.590	0.00	19	28,386,255	16,747,890
مجموع قطاع المصارف										23	28,388,255	16,748,090
قطاع الاستثمار												
الامين للاستثمار المالي	VAMF	1.200	1.200	1.200	1.200	1.200	1.200	1.200	0.00	3	1,500,000	1,800,000
مجموع قطاع الاستثمار										3	1,500,000	1,800,000
قطاع التأمين												
الحمراء للتأمين	NHAM	2.470	2.470	2.230	2.380	2.470	2.230	2.470	-9.72	4	13,799	32,884
مجموع قطاع التأمين										4	13,799	32,884
قطاع الخدمات												
الامين العقارية	SAEI	2.000	2.000	2.000	2.000	2.000	2.000	2.000	-13.04	2	50,000	100,000
مجموع قطاع الخدمات										2	50,000	100,000
قطاع الصناعة												
الفلوجة لانتاج المواد الانشائية	IFCM	2.880	2.880	2.870	2.870	2.870	2.870	2.870	-1.03	12	852,561	2,449,826
الوطنية لصناعات الاثاث المنزلي	IHFI	1.100	1.100	1.100	1.100	1.300	1.100	1.300	-15.38	2	36,146	39,761
مجموع قطاع الصناعة										14	888,707	2,489,586
مجموع السوق الثاني										46	30,840,761	21,170,560



الجلسة (22) نشرة تداول منصة الشركات غير المفصحة لجلسة الاربعاء 2026/2/4 Non Disclosing Trading Platform

اسم الشركة	رمز الشركة	افتتاح	اعلى سعر	ادنى سعر	المعدل الحالي	المعدل السابق	سعر الاغلاق	اغلاق سابق	التغير (%)	الصفقات	الاسهم المتداولة	القيمة المتداولة
قطاع المصارف												
مصرف سومر التجاري	BSUC	0.120	0.120	0.110	0.120	0.120	0.120	0.120	0.00	11	34,838,116	4,058,193
مجموع قطاع المصارف										11	34,838,116	4,058,193
قطاع الخدمات												
نقل المنتجات النفطية	SIGT	1.600	1.600	1.600	1.600	1.610	1.600	1.610	-0.62	1	30,680	49,088
مجموع قطاع الخدمات										1	30,680	49,088



الجلسة (22) نشرة تداول منصة الشركات غير المفصحة لجلسة الاربعاء 2026/2/4 Non Disclosing Trading Platform

اسم الشركة	رمز الشركة	افتتاح	اعلى سعر	ادنى سعر	المعدل الحالي	المعدل السابق	سعر الاغلاق	اغلاق سابق	التغير (%)	الصفقات	الاسهم المتداولة	القيمة المتداولة
قطاع الصناعة												
الهلال الصناعية	IHLI	1.700	1.700	1.700	1.700	1.700	1.700	1.700	0.00	6	307,967	523,544
المواد الانشائية الحديثة	IMCM	1.800	1.860	1.800	1.840	1.780	1.850	1.780	3.93	7	608,283	1,120,297
الكيمياوية والبلاستيكية	INCP	1.900	1.900	1.900	1.900	1.940	1.900	1.950	-2.56	94	3,171,002	6,024,904
الصناعات الخفيفة	ITLI	1.390	1.390	1.380	1.380	1.400	1.380	1.390	-0.72	16	1,368,504	1,892,572
مجموع قطاع الصناعة										123	5,455,756	9,561,317
قطاع الفنادق والسياحة												
فندق فلسطين	HPAL	20.300	21.000	20.300	20.740	20.550	20.710	20.400	1.52	21	1,632,578	33,862,760
مجموع قطاع الفنادق والسياحة										21	1,632,578	33,862,760
قطاع الزراعة												
العراقية لانتاج البذور	AISP	4.890	4.910	4.880	4.900	4.900	4.900	4.890	0.20	27	2,638,920	12,920,819
مجموع قطاع الزراعة										27	2,638,920	12,920,819
مجموع السوق الثالث										183	44,596,050	60,452,177
مجموع السوق										947	583,024,860	839,886,386

الشركات غير المتداولة لمنصة التداول النظامي لجلسة الاربعاء 2026/2/4

اسم الشركة	رمز الشركة	معدل السعر السابق	سعر الاغلاق السابق
قطاع المصارف			
بهرف جيهان الاسلامي	BCIH	2.200	2.200
بهرف اسيا العراق الاسلامي	BAIB	0.780	0.780
بهرف ايلاف الاسلامي	BELF	0.280	0.280
بهرف الوطني الاسلامي	BNAI	0.350	0.350
بهرف الاتحاد العراقي	BUOI	0.170	0.170
بهرف الطيف الاسلامي	BTIB	0.750	0.750
قطاع التأمين			
ر السلام للتأمين	NDSA	0.690	0.690
'امين للتأمين	NAME	0.890	0.900
قطاع الخدمات			
بوصول لمدين الالعب	SMOF	7.390	7.390
تاب كربلاء للمقاولات	HKAR	0.700	0.700
خبة للمقاولات العامة	SNUC	0.700	0.700
قطاع الصناعة			
ببناعات المعدنية والدرجات	IMIB	1.850	1.850
ببندي لانتاج اللقاحات البيطرية	IKLV	2.400	2.400
بناج الالبسة الجاهزة	IRMC	2.290	2.290
ببراقية لتصنيع التمور	IIDP	2.810	2.800
ببياطة الحديثة	IMOS	5.330	5.340
قطاع الفنادق والسياحة			
ببطنية الاستثمارات السياحية	HNTI	9.260	9.260
ببمق بابل	HBAY	105.000	105.000
ببمق السدير	HSAD	23.600	23.600
قطاع الزراعة			
ببديثة للانتاج الحيواني	AMAP	0.400	0.400
ببويق المنتجات الزراعية	AIRP	10.000	10.000

الشركات غير المتداولة للمنصة الثانية لجلسة الاربعاء 2026/2/4

اسم الشركة	رمز الشركة	معدل السعر السابق	سعر الاغلاق السابق
قطاع المصارف			
ببهرف التنمية	BIDB	1.000	1.000
ببهرف الجنوب الاسلامي	BJAB	0.940	0.940
ببهرف العربية الاسلامي	BAAI	1.000	1.000
ببهرف العالم الاسلامي	BWOR	1.000	1.000
ببهرف الثقة الاسلامي	BTRU	0.750	0.750
ببهرف القايب الاسلامي	BQAB	0.090	0.090
ببهرف امين العراق	BAME	1.000	1.000
ببهرف الاقليم التجاري	BRTB	1.000	1.000
ببهرف المستشار	BMUI	1.000	1.000
ببهرف المشرق العربي	BAMS	0.850	0.850
ببهرف الانصاري	BANS	0.050	0.050
ببمصرف الدولي الإسلامي	BINT	0.230	0.230
ببهرف عبر العراق للاستثمار	BTRI	0.330	0.330
ببهرف اربيل	BERI	0.110	0.110
ببهرف نور العراق الاسلامي	BINI	0.260	0.260

الشركات غير المتداولة للمنصة الثانية لجلسة الاربعاء 2026/2/4

اسم الشركة	رمز الشركة	معدل السعر السابق	سعر الاغلاق السابق
اهلية للتأمين	NAHF	0.690	0.690
قطاع الخدمات			
ماع شرق الاوسط	SIBD	1.000	1.000
قطاع الصناعة			
صناعات الكيماوية العصرية	IMCI	100.000	100.000
مداد لمواد التغليف	IBPM	3.300	3.300
قطاع الفنادق والسياحة			
مدق آشور	HASH	33.000	33.000
قطاع الزراعة			
ركة الريباس للدواجن والاعلاف	AREB	-	-

الشركات غير المتداولة للمنصة الثالثة لجلسة الاربعاء 2026/2/4

اسم الشركة	رمز الشركة	معدل السعر السابق	سعر الاغلاق السابق
قطاع المصارف			
مصرف القرطاس الاسلامي	BQUR	1.000	1.000
قطاع الخدمات			
بادية للنقل العام	SBAG	0.880	0.870
قطاع الصناعة			
صناعات الالكترونية	IELI	2.210	2.200

نشرة تداول الاسهم المباعة من غير العراقيين في السوق النظامي

اسم الشركة	رمز الشركة	الصفقات	الاسهم المتداولة	القيمة المتداولة
قطاع المصارف				
مصرف بغداد	BBOB	14	12,815,402	37,916,206
مصرف المنصور للاستثمار	BMNS	11	10,000,000	20,360,000
مجموع قطاع المصارف		25	22,815,402	58,276,206
قطاع الصناعة				
بغداد للمشروبات الغازية	IBSD	47	7,117,138	41,289,556
مجموع قطاع الصناعة		47	7,117,138	41,289,556
المجموع الكلي		72	29,932,540	99,565,762

الجلسة (22) نشرة التداول لمنصة الشركات غير المدرجة OTC

اسم الشركة	رمز الشركة	اعلى سعر	ادنى سعر	المعدل الحالي	الصفقات	الاسهم المتداولة	القيمة المتداولة
قطاع المصارف							
مصرف الوركاء للاستثمار والتمويل	BWAI	0.100	0.080	0.080	12	53,226,555	4,273,124
مجموع قطاع مصارف							
مجموع السوق							

الشركات غير المتداولة لمنصة تداول اسهم الشركات غير المدرجة OTC

اسم الشركة	رمز الشركة	معدل السعر السابق
قطاع المصارف		
مصرف حمورابي التجاري	BHAM	-
مصرف السنام الاسلامي	BSAN	3.000
قطاع التأمين		
دنيا للتأمين	NDIL	-
البادية للتأمين	NBAD	-
ايلاف للتأمين	NELF	-
شط العرب للتأمين	NSHA	1.000
كوردستان الدولي للتأمين	NKUI	0.500
قطاع الخدمات المالية		
بوابة عشتار للنظم وخدمات الدفع	FISH	1.000
سما بغداد للصرافة	FSBE	-
الشركة العراقية لضمان الودائع	FIDI	-
الربيع للوساطة	FRSE	9.500
الكرمل للوساطة	FKSX	10.000
قطاع الصناعة		
كركوك لانتاج المواد الانشائية	IKFP	3.350

نشرة السندات غير المتداولة

تاريخ الإطفاء	آخر سعر تداول	رمز التداول	نوع الاصدارية	نوع وفئة السند
9/10/2027	1,001,095	CB30	الأولى	سندات اعمار / مليون دينار
27/11/2027	-	CB40	الثانية	سندات اعمار / مليون دينار
30/12/2027	-	CB50	الثالثة	سندات اعمار / مليون دينار
15/4/2026	-	CB55	الأولى	سندات انجاز / 500 الف دينار
14/4/2028	-	CB60	الأولى	سندات انجاز / مليون دينار
	515,047	CB65	الثانية	سندات انجاز / 500 الف دينار
21/7/2028	1,026,082	CB70	الثانية	سندات انجاز / مليون دينار
14/10/2026	-	CB75	الثالثة	سندات انجاز / 500 الف دينار
	978,182	CB80	الثالثة	سندات انجاز / مليون دينار
10/2/2027	-	CB85	الأولى	سندات الوطنية / 500 الف دينار
9/2/2029	-	CB90	الأولى	سندات الوطنية / مليون دينار
20/3/2027	-	CB95	الثانية	سندات الوطنية / 500 الف دينار
19/3/2029	-	CB100	الثانية	سندات الوطنية / مليون دينار
20/4/2027	-	CB105	الثالثة	سندات الوطنية / 500 الف دينار
19/4/2029	-	CB110	الثالثة	سندات الوطنية / مليون دينار