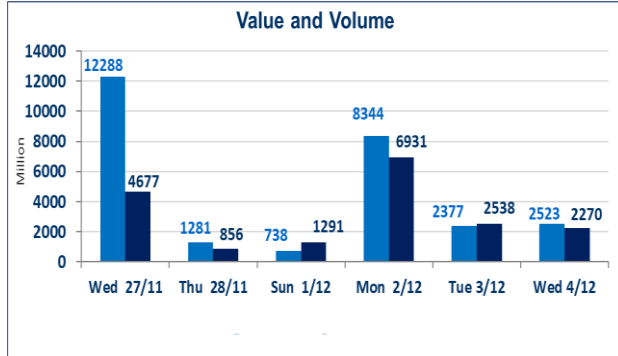


775	الصفقات المدرجة وOTC
-----	----------------------

2,270,477,781	قيمة الأسهم المتداولة المدرجة و OTC
---------------	-------------------------------------

2,523,710,354	الاسهم المتداولة المدرجة و OTC
---------------	--------------------------------

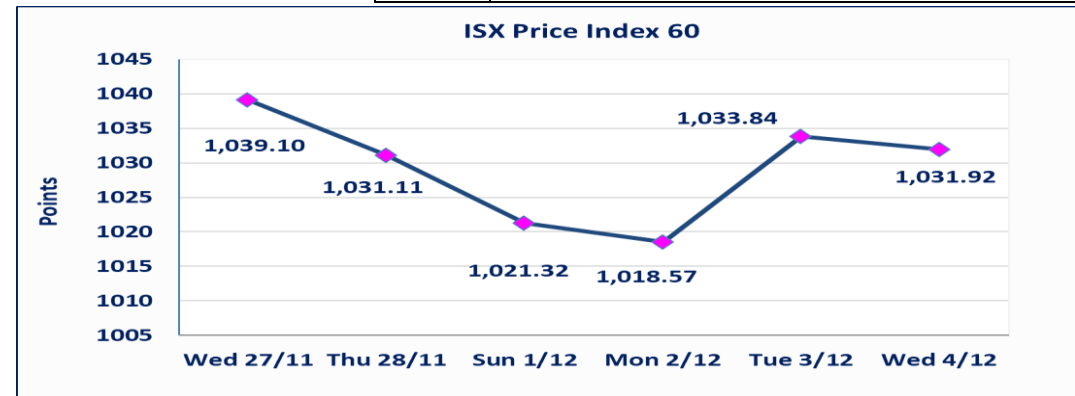
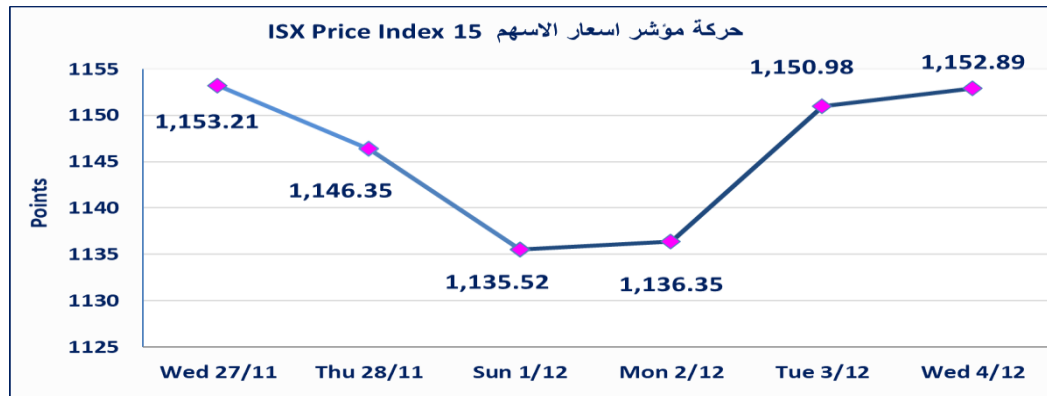


نقطة	1152.89	المؤشر ISX 15 اليوم
نقطة	1150.98	المؤشر ISX 15 السابق
%	0.17	نسبة التغير
نقطة	1.91	عدد النقاط

نقطة	1031.92	المؤشر ISX 60 اليوم
نقطة	1033.84	المؤشر ISX 60 السابق
%	-0.19	نسبة التغير
نقطة	-1.92	عدد النقاط

53	5 : OTC	الشركات غير المتداولة المدرجة : 48
11		الشركات المرتفعة
12		الشركات المنخفضة

110	6 : OTC	الشركات المدرجة : 104
42	1 : OTC	الشركات المتداولة : 41
8		شركات الهيئة العامة
7		الموقوفة بقرار من هيئة الأوراق المالية



صناعة وتجارة الكارتون IICM	إنخفاض سعر سهم الشركة بكامل حدود نسبة التغير لجلستي 12/2 و 2024/12/4 أرسل السوق كتاب للاستفسار عن الاحداث الجوهرية التي أدت الى إنخفاض السعر.
الاورام الخاصة	نفذت شركة حكمة (بيع) للوساطة وشركة الائتمار (شراء) للوساطة أمر خاص على أسهم شركة مصرف نور العراق بعدد أسهم (1,500) مليار سهم بقيمة (1,050) دينار ، في زمن الجلسة الاضافي (بعد الساعة 1 ظهراً) وفقاً لاجراءات تنفيذ الصفقات الكبيرة.
سندات انجاز (الاصدارية الثانية)	إستناداً إلى قرار هيئة الأوراق المالية وقرار مجلس المحافظين إدراج وإيداع وتداول سندات انجاز " الاصدارية الثانية " بدء عمليات الإيداع إعتباراً من جلسة الاثنين 2024/11/12 تم إطلاق في التداول إعتباراً من جلسة الثلاثاء 2024/12/3.
الحد الأعلى والادنى للتغير في السعر	نسبة التغير في المنصة النظامية (15%)، ونسبة التغير في المنصة الثانية (20%)، ونسبة التغير في المنصة الثالثة (5%) إرتفاعاً وإنخفاضاً من سعر الإغلاق السابق.

الشركات الأكثر ارتفاعاً وانخفاضاً

نسبة التغير لاسعار الاغلاق الاكثر انخفاضاً

اسم الشركة	اغلاق	التغير (%)	الاسهم المتداولة
صناعة وتجارة الكرتون	1.720	-14.43	1,682,119
انتاج الالبسة الجاهزة	3.500	-12.50	549,857
رحاب كربلاء	0.890	-7.29	100,000
مصرف الموصل	0.150	-6.25	23,054,935
مصرف الاقتصاد	0.240	-4.00	170,748,064

نسبة التغير لاسعار الاغلاق الاكثر ارتفاعاً

اسم الشركة	اغلاق	التغير (%)	الاسهم المتداولة
الكندي لانتاج اللقاحات	3.000	9.89	2,339,355
مصرف اشور الدولي	0.300	3.45	810,000
الوطنية لصناعات الاثاث الم	1.500	3.45	1,096,005
الصناعات الكيماوية والبلا	2.260	3.20	8,559,465
الصناعات الخفيفة	1.310	2.34	49,783,581

الشركات الأكثر نشاطاً من حيث عدد الأسهم المتداولة (حجم التداول) والقيمة المتداولة

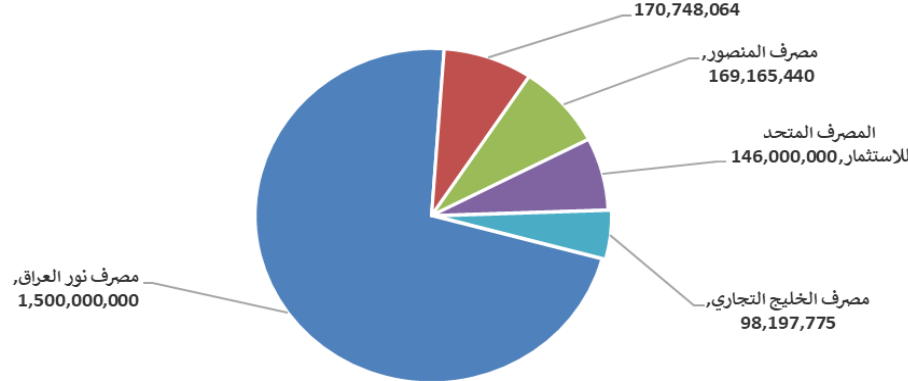
الشركات الاكثر نشاطا حسب القيمة المتداولة

اسم الشركة	اغلاق	التغير (%)	القيمة المتداولة
مصرف نور العراق	0.700	0.00	1,050,000,000
مصرف المنصور	1.980	0.51	333,624,734
اسيا سيل للاتصالات	12.300	1.23	191,902,080
مصرف بغداد	4.170	0.00	132,367,414
المصرف الاهلي العراقي	3.690	-0.54	130,612,935

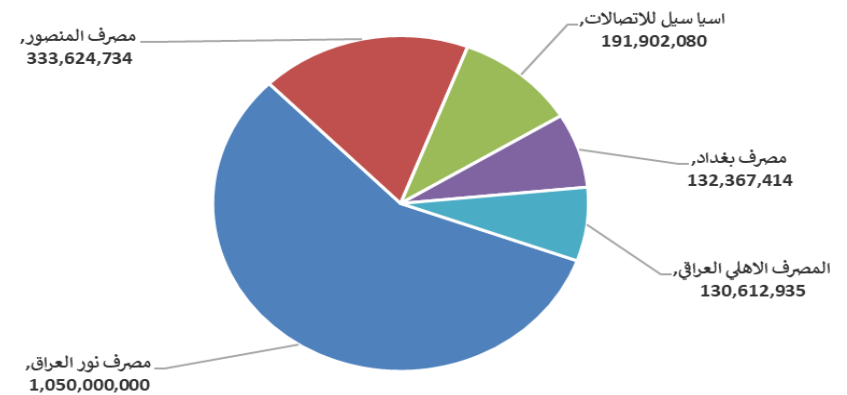
الشركات الاكثر نشاطا حسب الاسهم المتداولة (حجم التداول)

اسم الشركة	اغلاق	التغير (%)	الاسهم المتداولة
مصرف نور العراق	0.700	0.00	1,500,000,000
مصرف الاقتصاد	0.240	-4.00	170,748,064
مصرف المنصور	1.980	0.51	169,165,440
المصرف المتحد للاستثمار	0.050	0.00	146,000,000
مصرف الخليج التجاري	0.290	0.00	98,197,775

الشركات الأكثر تداولاً من حيث عدد الاسهم



الشركات الأكثر تداولاً من حيث قيمة التداول





الجلسة (223) نشرة منصة تداول الاسهم النظامية ليوم الارباء 2024/12/4 Regular Market Trading

اسم الشركة	رمز الشركة	افتتاح	اعلى سعر	ادنى سعر	المعدل الحالي	المعدل السابق	سعر الاغلاق	اغلاق سابق	التغير (%)	الصفقات	الاسهم المتداولة	القيمة المتداولة		
قطاع المصارف														
مصرف اشور الدولي	BASH	0.300	0.300	0.300	0.300	0.290	0.300	0.290	3.45	4	810,000	243,000		
مصرف بغداد	BBOB	4.170	4.170	4.120	4.150	4.130	4.170	4.170	0.00	60	31,884,863	132,367,414		
المصرف التجاري العراقي	BCOI	0.880	0.880	0.880	0.880	0.880	0.880	0.880	0.00	6	5,644,989	4,967,590		
مصرف الاقتصاد	BEFI	0.240	0.240	0.240	0.240	0.250	0.240	0.250	-4.00	19	170,748,064	41,003,016		
مصرف الخليج التجاري	BGUC	0.290	0.290	0.290	0.290	0.290	0.290	0.290	0.00	18	98,197,775	28,477,355		
المصرف العراقي الاسلامي	BIIB	1.430	1.430	1.410	1.410	1.430	1.410	1.430	-2.08	69	42,952,112	60,751,105		
مصرف الشرق الأوسط	BIME	0.080	0.080	0.080	0.080	0.080	0.080	0.080	0.00	11	56,000,000	4,480,000		
مصرف كوردستان	BKUI	0.900	0.900	0.900	0.900	0.900	0.900	0.900	0.00	2	5,000,000	4,500,000		
مصرف الموصل	BMFI	0.150	0.150	0.150	0.150	0.160	0.150	0.160	-6.25	4	23,054,935	3,458,240		
مصرف المنصور	BMNS	1.970	1.980	1.960	1.970	1.970	1.980	1.970	0.51	87	169,165,440	333,624,734		
المصرف الاهلي العراقي	BNOI	3.710	3.730	3.670	3.690	3.680	3.690	3.680	-0.54	68	35,423,211	130,612,935		
مصرف سومر التجاري	BSUC	0.080	0.080	0.080	0.080	0.080	0.080	0.080	0.00	2	30,250,000	2,420,000		
مصرف الطيف الاسلامي	BTIB	1.000	1.000	1.000	1.000	0.980	1.000	1.000	0.00	1	2,982	2,982		
مجموع قطاع المصارف												746,908,371	669,134,371	351
قطاع الاتصالات														
اسيا سيل للاتصالات	TASC	12.150	12.300	12.150	12.250	12.110	12.300	12.150	1.23	91	15,669,278	191,902,080		
الخاتم للاتصالات	TZNI	2.400	2.400	2.400	2.400	2.400	2.400	2.400	0.00	4	400,000	960,000		
مجموع قطاع الاتصالات												192,862,080	16,069,278	95
قطاع التأمين														
الامين للتأمين	NAME	0.800	0.800	0.800	0.800	0.800	0.800	0.800	0.00	1	50,000	40,000		
مجموع قطاع التأمين												40,000	50,000	1
قطاع الخدمات														
بغداد العراق للنقل العام	SBPT	62.000	62.500	62.000	62.010	61.760	62.500	62.010	1.63	10	349,560	21,675,220		
المعمورة للاستثمارات العقارية	SMRI	5.600	5.600	5.600	5.600	5.600	5.600	5.600	0.00	3	850,000	4,760,000		
رحاب كربلاء	HKAR	0.890	0.890	0.890	0.890	0.960	0.890	0.960	-7.29	1	100,000	89,000		
مجموع قطاع الخدمات												26,524,220	1,299,560	14
قطاع الصناعة														
بغداد للمشروبات الغازية	IBSD	4.140	4.160	4.100	4.140	4.090	4.140	4.100	-0.24	40	12,486,367	51,641,200		
صناعة وتجارة الكرتون	IICM	2.010	2.010	1.710	1.720	2.010	1.720	2.010	-14.43	7	1,682,119	2,899,882		
العراقية للأعمال الهندسية	IIEW	8.200	8.650	8.200	8.300	8.360	8.650	8.200	-0.57	2	2,789	23,143		
طريق الخازر للمواد الانشائية	IKHC	2.480	2.480	2.480	2.480	2.480	2.480	2.480	0.00	1	4,000	9,920		
الكندى لانتاج اللقاحات	IKLV	3.000	3.090	3.000	3.010	2.720	3.000	3.010	9.89	17	2,339,355	7,051,753		
انتاج الالبسة الجاهزة	IRMC	3.500	3.500	3.500	3.500	3.590	3.500	3.590	-12.50	2	549,857	1,924,500		
مجموع قطاع الصناعة												63,550,398	17,064,487	69
قطاع الفنادق والسياحة														
فندق بغداد	HBAG	11.000	11.000	11.000	11.000	11.040	11.000	11.000	0.00	2	11,649	128,139		
فنادق عشتار	HISH	10.350	10.350	10.350	10.340	10.330	10.330	10.340	-0.19	7	710,000	7,338,500		
مجموع الفنادق والسياحة												7,466,639	721,649	9
قطاع الزراعة														
بابل للإنتاج الحيواني والنباتي	ABAP	9.140	9.140	9.140	9.140	9.130	9.140	9.140	0.11	2	29,154	266,468		
العراقية لانتاج وتسويق اللحوم	AIPM	6.200	6.200	6.000	6.100	6.250	6.000	6.250	-4.00	15	2,812,186	17,154,135		
العراقية لانتاج البذور	AISP	8.380	8.380	8.360	8.360	8.380	8.360	8.380	-0.24	21	1,664,702	13,918,172		
مجموع قطاع الزراعة												31,338,775	4,506,042	38
مجموع السوق النظامي												1,068,690,483	708,845,387	577

الجلسة (222) نشرة المنصة الثانية لتداول الشركات ليوم الاربعاء 2024/12/4 Second Platform Trading

اسم الشركة	رمز الشركة	افتتاح	اعلى سعر	ادنى سعر	المعدل الحالى	المعدل السابق	سعر الاغلاق	اغلاق سابق	التغير (%)	الصفقات	الاسهم المتداولة	القيمة المتداولة
قطاع المصارف												
مصرف نور العراق	BINI	0.700	0.700	0.700	0.700	0.700	0.700	0.700	0.00	1	1,500,000,000	1,050,000,000
مصرف العطاء الاسلامى	BLAD	0.110	0.110	0.110	0.110	0.110	0.110	0.110	0.00	10	60,550,000	6,660,500
مصرف الائتمان	BROI	0.830	0.840	0.830	0.840	0.830	0.840	0.830	0.00	15	39,160,800	32,893,464
مجموع قطاع المصارف										26	1,599,710,800	1,089,553,964
قطاع الصناعة												
الفلوجة لانتاج المواد الانشائية	IFCM	3.310	3.310	3.310	3.310	3.330	3.310	3.300	0.30	1	1,412,501	4,675,378
الوطنية لصناعات الاثاث المنزلى	IHFI	1.500	1.500	1.500	1.500	1.450	1.500	1.450	3.45	4	1,096,005	1,644,008
مجموع قطاع الصناعة										5	2,508,506	6,319,386
قطاع الخدمات												
الامين للاستثمارات العقارية	SAEI	2.500	2.500	2.500	2.500	2.500	2.500	2.500	0.00	3	500,000	1,250,000
مجموع قطاع الخدمات										3	500,000	1,250,000
مجموع السوق الثانى										34	1,602,719,306	1,097,123,350

الجلسة (223) نشرة المنصة الثالثة لتداول الشركات ليوم الاربعاء 2024/12/4 Undisclosed Platform Trading

اسم الشركة	رمز الشركة	افتتاح	اعلى سعر	ادنى سعر	المعدل الحالى	المعدل السابق	سعر الاغلاق	اغلاق سابق	التغير (%)	الصفقات	الاسهم المتداولة	القيمة المتداولة
قطاع المصارف												
المصرف المتحد للاستثمار	BUND	0.050	0.060	0.050	0.050	0.050	0.050	0.050	0.00	20	146,000,000	7,313,500
مجموع قطاع المصارف										20	146,000,000	7,313,500
قطاع الصناعة												
الصناعات الالكترونية	IELI	1.900	1.900	1.890	1.900	1.860	1.900	1.890	0.53	19	3,602,615	6,840,120
الصناعات الكيماوية والبلاستيكية	INCP	2.200	2.260	2.200	2.220	2.160	2.260	2.190	3.20	42	8,559,465	19,005,199
الصناعات الخفيفة	ITLI	1.310	1.340	1.300	1.330	1.260	1.310	1.280	2.34	77	49,783,581	66,085,006
مجموع قطاع الصناعة										138	61,945,661	91,930,326
قطاع الفنادق والسياحة												
فندق فلسطين	HPAL	22.050	22.100	22.050	22.080	22.100	22.100	22.100	0.00	2	200,000	4,415,000
مجموع الفنادق والسياحة										2	200,000	4,415,000
مجموع السوق الثالث										160	208,145,661	103,658,826
مجموع السوق										771	2,519,710,354	2,269,472,658

الشركات غير المتداولة لمنصة التداول النظامي لجلسة الاربعاء 2024/12/4

اسم الشركة	رمز الشركة	معدل السعر السابق	سعر الاغلاق السابق
قطاع المصارف			
مصرف ايلاف الاسلامي	BELF	0.460	0.460
مصرف الاتحاد العراقي	BUOI	0.200	0.200
المصرف الوطني الاسلامي	BNAI	0.570	0.570
مصرف جيهان الاسلامي	BCIH	2.030	2.030
مصرف اسيا العراق الاسلامي	BAIB	0.900	0.900
قطاع التأمين			
الخليج للتأمين	NGIR	0.410	0.410
دار السلام للتأمين	NDSA	0.760	0.760
قطاع الخدمات			
النخبة للمقاولات العامة	SNUC	0.820	0.820
الموصل لمدن الالعاب	SMOF	7.210	7.210
قطاع الصناعة			
المعدنية والدراجات	IMIB	2.600	2.600
العراقية للسجاد والمفروشات	IITC	17.250	17.250
التمورالعراقية	IIDP	4.200	4.200
الخيطة الحديثة	IMOS	8.550	8.550
قطاع الفنادق والسياحة			
المدينة السياحية لسد الموصل	HTVM	8.500	8.500
فندق السدير	HSAD	27.000	27.000
فندق بابل	HBAY	101.000	101.000
فنادق المنصور	HMAN	41.000	41.000
الوطنية للاستثمارات السياحية	HNTI	10.000	10.000
قطاع الزراعة			
المنتجات الزراعية	AIRP	18.750	18.750
الاهلية للانتاج الزراعي	AAHP	1.050	1.050

الشركات غير المتداولة للمنصة الثانية لجلسة الاربعاء 2024/12/4

اسم الشركة	رمز الشركة	معدل السعر السابق	سعر الاغلاق السابق
قطاع المصارف			
مصرف العالم الاسلامي	BWOR	1.000	1.000
مصرف القرطاس الإسلامي	BQUR	1.000	1.000
مصرف القابض الإسلامي	BQAB	0.240	0.240
مصرف الاقليم التجاري	BRTB	1.000	1.000
مصرف التنمية	BIDB	1.000	1.000
مصرف المستشار الاسلامي	BMUI	1.000	1.000
مصرف العربية الاسلامي	BAAI	1.000	1.000
مصرف امين العراق	BAME	1.000	1.000
مصرف الانصاري الإسلامي	BANS	1.000	1.000
مصرف المال الإسلامي	BMAL	-	-
المصرف الدولي الإسلامي	BINT	0.290	0.290
مصرف المشرق العربي	BAMS	0.940	0.940
مصرف الثقة الدولي الإسلامي	BTRU	0.750	0.750
مصرف عبر العراق للاستثمار	BTRI	0.920	0.920

الشركات غير المتداولة للمنصة الثانية لجلسة الاربعاء 2024/12/4

اسم الشركة	رمز الشركة	معدل السعر السابق	سعر الاغلاق السابق
قطاع التأمين			
الاهلية للتأمين	NAHF	0.800	0.800
الحمراء للتأمين	NHAM	0.760	0.760
قطاع الاستثمار			
الامين للاستثمار المالي	VAMF	1.000	1.000
الوثام للاستثمار المالي	VWIF	0.370	0.370
قطاع الفنادق والسياحة			
فندق آشور	HASH	24.980	25.000
قطاع الزراعة			
شركة الريباس للدواجن والاعلاف	AREB	-	-
قطاع الصناعة			
الصناعات الكيماوية العصرية	IMCI	100.000	100.000
بغداد لمواد التغليف	IBPM	3.000	3.000

الشركات غير المتداولة للمنصة الثالثة ليوم الاربعاء 2024/12/4

اسم الشركة	رمز الشركة	معدل السعر السابق	سعر الاغلاق السابق
قطاع الاستثمار			
الباتك للاستثمارات المالية	VBAT	0.390	0.390
قطاع الخدمات			
البادية للنقل العام	SBAG	0.640	0.640
نقل المنتجات النفطية	SIGT	0.840	0.840
قطاع الصناعة			
صناعة المواد الانشائية الحديثة	IMCM	0.780	0.780
الهلال الصناعية	IHLI	1.980	2.000
قطاع الزراعة			
الحديثة للانتاج الحيواني	AMAP	0.570	0.570

نشرة تداول الاسهم المشتراة لغير العراقيين في السوق النظامي

اسم الشركة	رمز الشركة	الصفقات	الاسهم المتداولة	القيمة المتداولة
قطاع المصارف				
مصرف الشرق الاوسط	BIME	10	55,000,000	4,400,000
المصرف الاهلي العراقي	BNOI	3	750,000	2,755,500
مصرف المنصور للاستثمار	BMNS	23	126,129,040	249,212,188
مجموع قطاع المصارف		36	181,879,040	256,367,688
قطاع الاتصالات				
اسيا سيل للاتصالات	TASC	23	6,400,000	78,573,000
مجموع قطاع الاتصالات		23	6,400,000	78,573,000
المجموع الكلي		59	188,279,040	334,940,688

نشرة تداول الاسهم المباعة من غير العراقيين في السوق النظامي

اسم الشركة	رمز الشركة	الصفقات	الاسهم المتداولة	القيمة المتداولة
قطاع المصارف				
مصرف المنصور للاستثمار	BMNS	59	65,237,000	128,248,243
مصرف الاقتصاد للاستثمار	BEFI	16	165,000,000	39,600,000
مجموع قطاع المصارف		75	230,237,000	167,848,243
المجموع الكلي		75	230,237,000	167,848,243

نشرة تداول الاسهم المشتراة لغير العراقيين في السوق الثاني

اسم الشركة	رمز الشركة	الصفقات	الاسهم المتداولة	القيمة المتداولة
قطاع المصارف				
مصرف الائتمان	BROI	12	35,000,000	29,400,000
مجموع قطاع المصارف		12	35,000,000	29,400,000
المجموع الكلي		12	35,000,000	29,400,000

الجلسة (50) نشرة لمنصة تداول اسهم الشركات غير المدرجة OTC

اسم الشركة	رمز الشركة	اعلى سعر	ادنى سعر	المعدل الحالي	الصفقات	الاسهم المتداولة	القيمة المتداولة
قطاع المصارف							
مصرف الوركاء للاستثمار والتمويل	BWAI	0.260	0.250	0.250	4	4,000,000	1,005,123
مجموع قطاع مصارف					4	4,000,000	1,005,123
مجموع السوق					4	4,000,000	1,005,123

الشركات غير المتداولة لمنصة تداول اسهم الشركات غير المدرجة OTC

اسم الشركة	رمز الشركة	معدل السعر السابق
قطاع المصارف		
مصرف السنام الإسلامي	BSAN	-
قطاع الخدمات المالية		
الكرمل للوساطة	FKSX	8.000
بوابة عشتار للنظم وخدمات الدفع	FISH	-
الربيع للوساطة	FRSE	11.000

نشرة السندات غير المتداولة

تاريخ الإطفاء	آخر سعر تداول	رمز التداول	نوع الاصدارية	نوع وفئة السند
12/10/2025	1030000	CB10	الأولى	سندات بناء / مليون دينار
12/19/2025	964981	CB20	الثانية	سندات بناء / مليون دينار
10/9/2025	-	CB25	الأولى	سندات اعمار / 500 الف دينار
10/9/2027	984000	CB30	الأولى	سندات اعمار / مليون دينار
-	-	CB35	الثانية	سندات اعمار / 500 الف دينار
-	-	CB40	الثانية	سندات اعمار / مليون دينار
-	-	CB45	الثالثة	سندات اعمار / 500 الف دينار
-	-	CB50	الثالثة	سندات اعمار / مليون دينار
-	-	CB55	الأولى	سندات انجاز / 500 الف دينار
-	-	CB60	الأولى	سندات انجاز / مليون دينار