



سوق العراق للأوراق المالية
Iraqi Stock Exchange

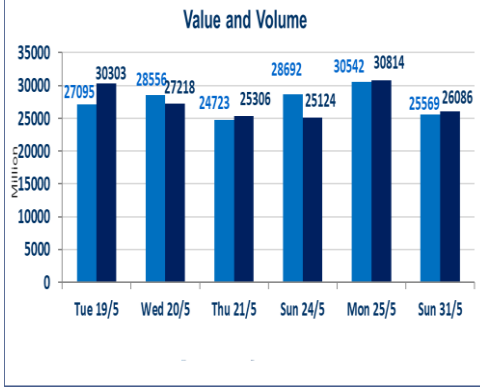
تقرير أسعار الأسهم المتداولة لسوق العراق للأوراق المالية

سوق العراق للأوراق المالية

جلسة الاحد 2026/5/31

الجلسة (93)

1380	صفقات الشركات المدرجة و OTC
------	-----------------------------



26,086,005,772	قيمة الأسهم المتداولة المدرجة و OTC
----------------	-------------------------------------

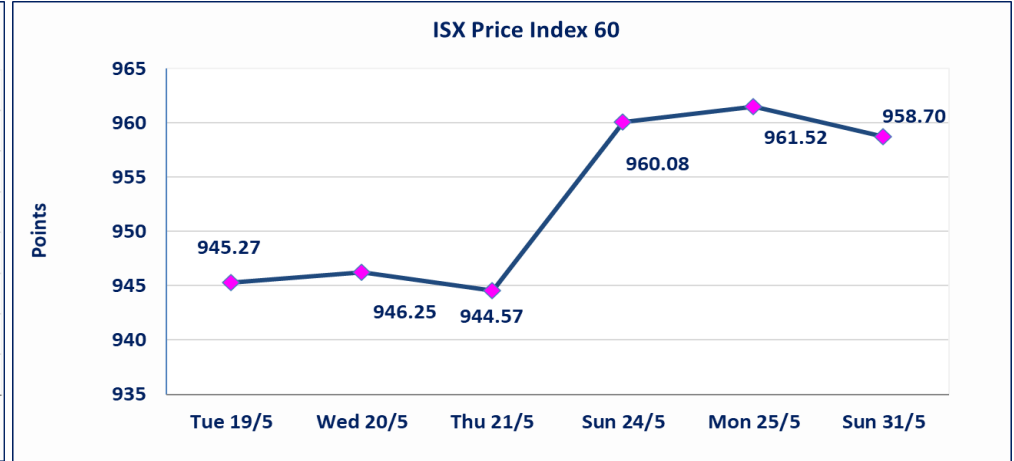
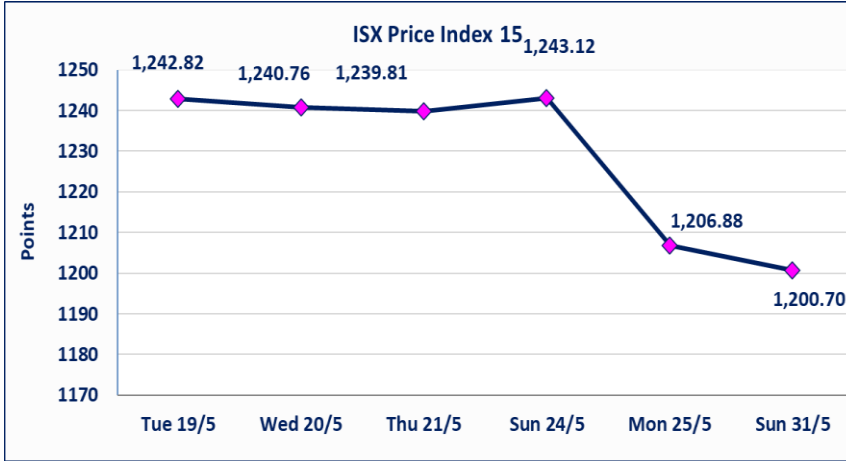
نقطة	1200.70	المؤشر ISX 15 اليوم
نقطة	1206.88	المؤشر ISX 15 السابق
%	-0.51	نسبة التغير
نقطة	-6.18	عدد النقاط

56	13	OTC	43	الشركات غير المتداولة المدرجة
10				الشركات المرتفعة
12				الشركات المنخفضة

25,569,423,655	الاسهم المتداولة المدرجة و OTC
----------------	--------------------------------

نقطة	958.70	المؤشر ISX 60 اليوم
نقطة	961.52	المؤشر ISX 60 السابق
%	-0.29	نسبة التغير
نقطة	-2.82	عدد النقاط

117	14	OTC	103	الشركات المدرجة
49	1	OTC	48	الشركات المتداولة
4				شركات الهيئة العامة
8				الموقوفة بقرار من هيئة الأوراق المالية



تم البدء بعمليات ايداع شهادات اسهم المساهمين لشركة الوطنية للصناعات الغذائية إعتباراً من جلسة الاحد 2026/5/24 وسيتم اطلاق التداول إعتباراً من جلسة الاحد 2026/6/14 بعد ايداع 5% من رأس المال او بعد مرور (21) يوم من تاريخ بدء الايداع في منصة الشركات غير المدرجة ISX-OTC.	الوطنية للصناعات الغذائية (INFF)
تم اعادة التداول اعتباراً من جلسة الاحد 2026/5/31	سندات اعمار - الاصدارية الثانية فئة مليون دينار CB40
نفذت شركة ايلاف للوساطة أمر متقابل مقصود على أسهم شركة مصرف القرطاس بعدد أسهم (25,000,000,000) سهم بقيمة (25,000,000,000) دينار ، في زمن الجلسة الاضافي (بعد الساعة 1 ظهراً) وفقاً لاجراءات تنفيذ الصفقات الكبيرة.	الاوامر الخاصة
نسبة التغير الحدود الدنيا للحركة السعرية للاسهم من (5% الى 10%) والحدود العليا من (10% الى 25%) في كافة المنصات ماعدا منصة OTC.	الحد الأعلى والادنى للتغير في السعر

الشركات الأكثر ارتفاعاً وانخفاضاً

نسبة التغير لاسعار الاغلاق الاكثر انخفاضاً

اسم الشركة	اغلاق	التغير (%)	الاسهم المتداولة
الحمراء للتامين	5.000	-7.41	80,065
البيادية للنقل العام	1.550	-6.06	12,529
مصرف العراق الاسلامي	1.060	-2.75	21,402,252
الحديثة للانتاج الحيواني	0.370	-2.63	370,748
مصرف الخليج التجاري	0.380	-2.56	149,889,815

نسبة التغير لاسعار الاغلاق الاكثر ارتفاعاً

اسم الشركة	اغلاق	التغير (%)	الاسهم المتداولة
الوطنية لصناعات الاثاث المنزلي	1.000	5.26	18,000
مصرف نور العراق الاسلامي	0.240	4.35	233,957
مدينة العابد الكرخ السياحية	4.600	3.37	4,128,696
المنصور للصناعات الدوائية	2.500	2.04	1,496,827
المصرف الاهلي العراقي	4.050	1.76	7,459,239

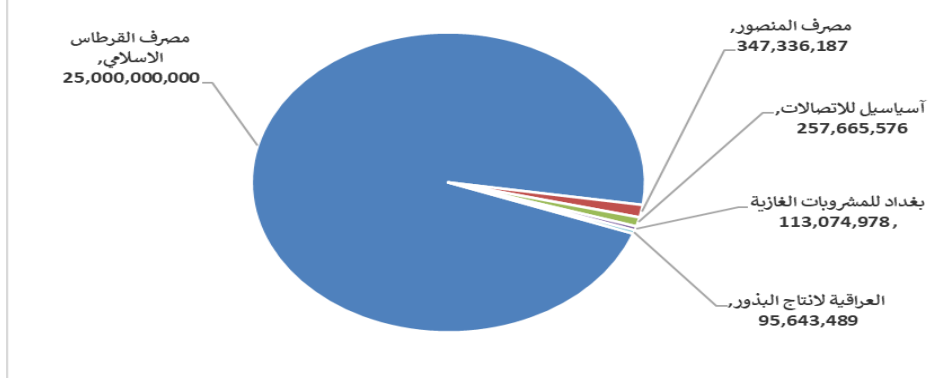
الشركات الاكثر نشاطا حسب القيمة المتداولة

اسم الشركة	اغلاق	التغير (%)	القيمة المتداولة
مصرف القرطاس الاسلامي	1.000	0.00	25,000,000,000
مصرف المنصور	1.730	0.58	347,336,187
آسياسيل للاتصالات	15.260	-2.43	257,665,576
بغداد للمشروبات الغازية	6.270	0.32	113,074,978
العراقية لانتاج البذور	5.090	0.20	95,643,489

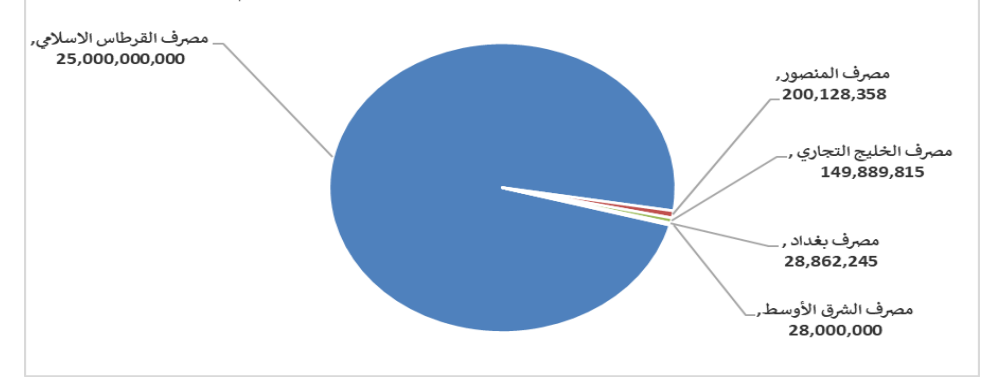
الشركات الاكثر نشاطا حسب الاسهم المتداولة (حجم التداول)

اسم الشركة	اغلاق	التغير (%)	الاسهم المتداولة
مصرف القرطاس الاسلامي	1.000	0.00	25,000,000,000
مصرف المنصور	1.730	0.58	200,128,358
مصرف الخليج التجاري	0.380	-2.56	149,889,815
مصرف بغداد	2.690	-0.74	28,862,245
مصرف الشرق الأوسط	0.090	0.00	28,000,000

الشركات الأكثر تداولاً من حيث قيمة التداول



الشركات الأكثر تداولاً من حيث عدد الاسهم





الجلسة (93) نشرة تداول الأسهم للمنصة النظامية لجلسة الاحد 2026/5/31 Regular Market Trading

اسم الشركة	رمز الشركة	افتتاح	اعلى سعر	ادنى سعر	المعدل الحالي	المعدل السابق	سعر الاغلاق	اغلاق سابق	التغير (%)	الصفقات	الاسهم المتداولة	القيمة المتداولة		
قطاع المصارف														
مصرف اشور الدولي	BASH	0.260	0.260	0.260	0.260	0.260	0.260	0.260	0.00	2	942,308	245,000		
مصرف بغداد	BBOB	2.700	2.710	2.690	2.710	2.700	2.690	2.710	-0.74	106	28,862,245	77,858,959		
مصرف الخليج التجاري	BGUC	0.380	0.380	0.380	0.380	0.380	0.380	0.380	-2.56	64	149,889,815	57,319,923		
مصرف العراق الاسلامي	BIIB	1.090	1.060	1.060	1.070	1.060	1.060	1.060	-2.75	25	21,402,252	22,706,646		
مصرف الشرق الأوسط	BIME	0.090	0.090	0.090	0.090	0.090	0.090	0.090	0.00	5	28,000,000	2,520,000		
مصرف المنصور	BMNS	1.720	1.720	1.740	1.720	1.740	1.720	1.720	0.58	188	200,128,358	347,336,187		
المصرف الاهلي العراقي	BNOI	3.980	3.980	4.030	3.980	4.030	3.980	4.030	1.76	74	7,459,239	30,072,671		
مصرف سومر التجاري	BSUC	0.190	0.190	0.190	0.190	0.190	0.190	0.190	0.00	11	6,519,298	1,238,667		
مصرف الطيف الاسلامي	BTIB	0.630	0.630	0.630	0.630	0.630	0.630	0.630	0.00	4	13,266	8,358		
المصرف المتحد للاستثمار	BUND	0.050	0.050	0.050	0.050	0.050	0.050	0.050	0.00	1	1,752,186	87,609		
مجموع قطاع المصارف												480	444,968,967	539,394,019
قطاع الاتصالات														
آسياسيل للاتصالات	TASC	15.630	15.630	15.230	15.400	15.230	15.640	15.260	-2.43	457	16,734,976	257,665,576		
الخاتم للاتصالات	TZNI	4.600	4.600	4.600	4.600	4.600	4.600	4.600	0.00	19	276,314	1,271,044		
مجموع قطاع الاتصالات												476	17,011,290	258,936,620
قطاع التأمين														
الخليج للتأمين وإعادة التأمين	NGIR	0.450	0.450	0.450	0.450	0.450	0.450	0.450	0.00	3	5,301,524	2,385,686		
مجموع قطاع التأمين												3	5,301,524	2,385,686
قطاع الخدمات														
بغداد العراق للنقل العام	SBPT	22.250	22.250	22.010	22.090	22.010	22.250	22.050	-0.90	14	487,000	10,758,650		
مدينة العاب الكرخ السياحية	SKTA	4.450	4.450	4.750	4.450	4.720	4.450	4.600	3.37	23	4,128,696	19,472,144		
المعمورة العقارية	SMRI	3.200	3.200	3.200	3.200	3.200	3.200	3.200	0.00	7	601,553	1,924,970		
النخبة للمقاولات العامة	SNUC	0.710	0.710	0.710	0.710	0.710	0.710	0.710	0.00	1	5,600	3,976		
مجموع قطاع الخدمات												45	5,222,849	32,159,740
قطاع الصناعة														
بغداد للمشروبات الغازية	IBSD	6.250	6.280	6.240	6.250	6.240	6.250	6.270	0.32	102	18,081,602	113,074,978		
العراقية لصناعات الكارتون	IICM	2.470	2.470	2.470	2.470	2.470	2.470	2.470	0.00	2	3,631	8,969		
العراقية لتصنيع التمور	IIDP	2.400	2.400	2.400	2.400	2.400	2.400	2.400	0.00	3	144	346		
العراقية للاعمال الهندسية	IIEW	6.040	6.040	6.040	6.040	6.040	6.040	6.040	0.00	1	340	2,054		
السجاد والمفروشات	IITC	19.000	19.000	19.000	19.000	19.000	19.000	19.000	0.00	4	96,297	1,829,643		
الخازر لانتاج المواد الانشائية	IKHC	1.230	1.230	1.200	1.230	1.200	1.230	1.200	-2.44	10	2,019,092	2,424,741		
المنصور للصناعات الدوائية	IMAP	2.450	2.450	2.520	2.490	2.450	2.450	2.500	2.04	35	1,496,827	3,725,856		
الخيطة الحديثة	IMOS	5.480	5.480	5.400	5.440	5.400	5.480	5.400	-1.46	4	20,527	111,752		
مجموع قطاع الصناعة												161	21,718,460	121,178,337
قطاع الفنادق والسياحة														
فنادق عشتار	HISH	9.040	9.040	9.040	8.960	8.950	9.040	8.950	-1.00	16	345,959	3,101,474		
فنادق المنصور	HMAN	65.000	65.000	65.000	65.000	65.000	65.000	65.000	0.00	5	648	42,120		



الجلسة (93) نشرة تداول الأسهم للمنصة النظامية لجلسة الاحد 2026/5/31 Regular Market Trading

اسم الشركة	رمز الشركة	افتتاح	اعلى سعر	ادنى سعر	المعدل الحالي	المعدل السابق	سعر الاغلاق	اغلاق سابق	التغير (%)	الصفقات	الاسهم المتداولة	القيمة المتداولة	
قطاع الفنادق والسياحة													
الوطنية للاستثمارات السياحية	HNTI	9.000	9.000	9.000	9.000	9.000	9.000	9.000	0.00	2	2,450	22,050	
سد الموصل السياحية	HTVM	14.050	14.050	14.050	14.050	14.050	14.050	14.050	0.00	1	3,466	48,697	
مجموع قطاع الفنادق والسياحة											352,523	3,214,341	
قطاع الزراعة													
الاهلية للإنتاج الزراعي	AAHP	2.110	2.110	2.110	2.110	2.110	2.110	2.110	0.00	3	4,000,975	8,442,057	
بابل للإنتاج الحيواني	ABAP	9.800	11.000	9.700	9.830	9.430	10.000	9.600	4.17	12	81,936	805,312	
تسويق المنتجات الزراعية	AIRP	9.000	9.000	9.000	9.000	9.000	9.000	9.000	0.00	1	228	2,052	
الحديثة للإنتاج الحيواني	AMAP	0.370	0.370	0.370	0.370	0.370	0.370	0.380	-2.63	3	370,748	137,177	
مجموع قطاع الزراعة											4,453,887	9,386,598	
مجموع السوق النظامي											1,208	499,029,500	966,655,342



الجلسة (93) نشرة تداول المنصة الثانية لجلسة الاحد 2026/5/31 Second Trading Platform

اسم الشركة	رمز الشركة	افتتاح	اعلى سعر	ادنى سعر	المعدل الحالي	المعدل السابق	سعر الاغلاق	اغلاق سابق	التغير (%)	الصفقات	الاسهم المتداولة	القيمة المتداولة
قطاع المصارف												
مصرف نور العراق الاسلامي	BINI	0.240	0.240	0.240	0.240	0.240	0.240	0.230	4.35	2	233,957	56,150
مصرف العطاء الاسلامي	BLAD	0.100	0.100	0.100	0.100	0.100	0.100	0.100	0.00	2	150,000	15,000
مصرف الائتمان العراقي	BROI	0.580	0.580	0.580	0.580	0.570	0.580	0.580	0.00	1	808	469
مصرف الاقليم التجاري	BRTB	1.010	1.010	1.010	1.010	1.010	1.010	1.010	0.00	1	5,002,800	5,052,828
مجموع قطاع المصارف											5,387,565	5,124,446
قطاع التأمين												
الحمراء للتأمين	NHAM	5.400	5.400	5.000	5.030	5.110	5.000	5.400	-7.41	7	80,065	402,829
مجموع قطاع التأمين											80,065	402,829
قطاع الخدمات												
الامين العقارية	SAEI	1.700	1.700	1.700	1.700	1.700	1.700	1.700	0.00	2	60,034	102,058
مجموع قطاع الخدمات											60,034	102,058
قطاع الفنادق والسياحة												
فندق آشور	HASH	28.000	28.000	28.000	28.000	28.000	28.000	28.000	0.00	1	887	24,836
مجموع قطاع الفنادق والسياحة											887	24,836



الجلسة (93) نشرة تداول المنصة الثانية لجلسة الاحد 2026/5/31 Second Trading Platform

اسم الشركة	رمز الشركة	افتتاح	اعلى سعر	ادنى سعر	المعدل الحالي	المعدل السابق	سعر الاغلاق	اغلاق سابق	التغير (%)	الصفقات	الاسهم المتداولة	القيمة المتداولة
قطاع الصناعة												
بغداد لصناعة مواد التغليف	IBPM	2.860	2.860	2.860	2.860	2.860	2.860	2.860	0.00	1	718	2,053
الفلوجة لانتاج المواد الانشائية	IFCM	2.900	2.900	2.900	2.900	2.840	2.900	2.850	1.75	1	1,000	2,900
الوطنية لصناعات الاثاث المنزلي	IHFI	1.000	1.000	1.000	1.000	0.900	1.000	0.950	5.26	1	18,000	18,000
مجموع قطاع الصناعة												22,953
مجموع السوق الثاني												5,677,122



الجلسة (93) نشرة تداول منصة الشركات غير المفصحة لجلسة الاحد 2026/5/31 Non Disclosing Trading Platform

اسم الشركة	رمز الشركة	افتتاح	اعلى سعر	ادنى سعر	المعدل الحالي	المعدل السابق	سعر الاغلاق	اغلاق سابق	التغير (%)	الصفقات	الاسهم المتداولة	القيمة المتداولة
قطاع المصارف												
مصرف القرطاس الاسلامي	BQUR	1.000	1.000	1.000	1.000	1.000	1.000	1.000	0.00	2	25,000,000,000	25,000,000,000
مجموع قطاع المصارف												25,000,000,000
قطاع الخدمات												
البادية للنقل العام	SBAG	1.570	1.570	1.490	1.530	1.530	1.550	1.650	-6.06	4	12,529	19,186
مجموع قطاع الخدمات												19,186
قطاع الصناعة												
الصناعات الالكترونية	IELI	1.350	1.350	1.350	1.350	1.360	1.350	1.350	0.00	3	832,382	1,123,716
مجموع قطاع الصناعة												1,123,716
قطاع الفنادق والسياحة												
فندق فلسطين	HPAL	18.560	18.900	18.500	18.550	18.800	18.600	18.800	-1.06	15	524,856	9,738,622
مجموع قطاع الفنادق والسياحة												9,738,622
قطاع الزراعة												
العراقية لانتاج البذور	AISP	5.100	5.100	5.050	5.080	5.120	5.090	5.080	0.20	113	18,817,543	95,643,489
مجموع قطاع الزراعة												95,643,489
مجموع السوق الثالث												25,106,525,012
مجموع السوق												26,078,857,476

الشركات غير المتداولة لمنصة التداول النظامي لجلسة الاحد 2026/5/31

اسم الشركة	رمز الشركة	معدل السعر السابق	سعر الاغلاق السابق
قطاع المصارف			
مصرف جيهان الاسلامي	BCIH	2.200	2.200
مصرف كوردستان الدولي الاسلامي	BKUI	1.160	1.160
مصرف الوطني الاسلامي	BNAI	1.100	1.100
مصرف الاتحاد العراقي	BUOI	0.160	0.160
مصرف ايلاف الاسلامي	BELF	0.240	0.240
مصرف الاستثمار	BIBI	0.250	0.250
مصرف اسيا العراق الاسلامي	BAIB	0.950	0.950
المصرف التجاري العراقي الاسلامي	BCOI	0.650	0.650
مصرف الموصل للاستثمار	BMFI	0.150	0.150
قطاع التأمين			
الأمين للتأمين	NAME	0.900	0.900
قطاع الخدمات			
الموصل لمدن الالعاب	SMOF	7.000	7.000
رحاب كربلاء للمقاولات	HKAR	0.600	0.600
قطاع الصناعة			
الكندي لانتاج اللقاحات البيطرية	IKLV	2.590	2.590
انتاج الالبسة الجاهزة	IRMC	2.300	2.290
الصناعات المعدنية والدراجات	IMIB	1.910	1.910
قطاع الفنادق والسياحة			
فندق السدير	HSAD	22.990	22.990
فندق بغداد	HBAG	12.500	12.250
فندق بابل	HBAY	102.010	102.010
قطاع الزراعة			
العراقية لانتاج وتسويق اللحوم	AIPM	4.500	4.500
الشرق الاوسط للاسماك	AMEF	5.990	5.990

الشركات غير المتداولة للمنصة الثانية لجلسة الاحد 2026/5/31

اسم الشركة	رمز الشركة	معدل السعر السابق	سعر الاغلاق السابق
قطاع المصارف			
مصرف الجنوب الاسلامي	BJAB	0.940	0.940
مصرف العالم الاسلامي	BWOR	1.000	1.000
مصرف الثقة الاسلامي	BTRU	0.750	0.750
مصرف امين العراق	BAME	1.000	1.000
مصرف المستشار	BMUI	1.000	1.000
مصرف الراجح الاسلامي	BRAJ	1.000	1.000
مصرف العربية الاسلامي	BAAI	1.000	1.000
مصرف المشرق العربي	BAMS	0.850	0.850
مصرف المال الاسلامي	BMAL	1.000	1.000
مصرف القابض الاسلامي	BQAB	0.090	0.090
المصرف الدولي الإسلامي	BINT	0.200	0.200
مصرف اربيل	BERI	0.110	0.110
مصرف التنمية	BIDB	1.050	1.050

الشركات غير المتداولة للمنصة الثانية لجلسة الاحد 2026/5/31

اسم الشركة	رمز الشركة	معدل السعر السابق	سعر الاغلاق السابق
قطاع التامين			
الاهلية للتامين	NAHF	0.820	0.820
قطاع الاستثمار			
الوثام للاستثمار المالي	VWIF	0.690	0.690
الامين للاستثمار المالي	VAMF	1.260	1.260
قطاع الخدمات			
ابداع شرق الاوسط	SIBD	1.000	1.000
قطاع الصناعة			
الصناعات الكيماوية العصرية	IMCI	100.000	100.000

الشركات غير المتداولة للمنصة الثالثة لجلسة الاحد 2026/5/31

اسم الشركة	رمز الشركة	معدل السعر السابق	سعر الاغلاق السابق
قطاع الخدمات			
الهلال الصناعية	IHLI	1.360	1.360
الصناعات الخفيفة	ITLI	1.220	1.220
المواد الانشائية الحديثة	IMCM	1.150	1.150
الكيماوية والبلاستيكية	INCP	1.910	1.920
قطاع الخدمات			
نقل المنتجات النفطية	SIGT	1.500	1.500

نشرة تداول الاسهم المشتراة لغير العراقيين في السوق النظامي

اسم الشركة	رمز الشركة	الصفقات	الاسهم المتداولة	القيمة المتداولة
قطاع المصارف				
مصرف بغداد	BBOB	1	300,000	810,000
مجموع قطاع المصارف				
		1	300,000	810,000
المجموع الكلي				
		1	300,000	810,000

نشرة تداول الاسهم المباعة من غير العراقيين في السوق النظامي

اسم الشركة	رمز الشركة	الصفقات	الاسهم المتداولة	القيمة المتداولة
قطاع الاتصالات				
اسيا سيل للاتصالات	TASC	9	233,760	3,599,904
مجموع قطاع الاتصالات				
		9	233,760	3,599,904
المجموع الكلي				
		9	233,760	3,599,904

الجلسة (93) نشرة التداول لمنصة الشركات غير المدرجة OTC

اسم الشركة	رمز الشركة	اعلى سعر	ادنى سعر	المعدل الحالي	الصفقات	الاسهم المتداولة	القيمة المتداولة
قطاع المصارف							
مصرف الوركاء للاستثمار والتمويل	BWAI	0.170	0.160	0.160	16	44,658,576	7,148,296
مجموع قطاع مصارف					16	44,658,576	7,148,296
مجموع السوق					16	44,658,576	7,148,296

الشركات غير المتداولة لمنصة تداول اسهم الشركات غير المدرجة OTC

اسم الشركة	رمز الشركة	معدل السعر السابق
قطاع المصارف		
مصرف السنام الاسلامي	BSAN	3.000
مصرف حمورابي	BHAM	-
قطاع التأمين		
دلنيا للتأمين	NDIL	-
البادية للتأمين	NBAD	-
ايلاف للتأمين	NELF	-
كوردستان الدولي للتأمين	NKUI	0.500
شط العرب للتأمين	NSHA	1.000
قطاع الخدمات المالية		
بوابة عشتار للنظم وخدمات الدفع	FISH	1.000
سما بغداد للصرافة	FSBE	-
الشركة العراقية لضمان الودائع	FIDI	1.000
الكرمل للوساطة	FKSX	10.000
الربيع للوساطة	FRSE	9.050
قطاع الصناعة		
كركوك لانتاج المواد الانشائية	IKFP	2.800

نشرة السندات غير المتداولة

تاريخ الإطفاء	آخر سعر تداول	رمز التداول	نوع الاصدارية	نوع وفترة السند
9/10/2027	1,001,095	CB30	الأولى	سندات اعمار / مليون دينار
27/11/2027	-	CB40	الثانية	سندات اعمار / مليون دينار
30/12/2027	-	CB50	الثالثة	سندات اعمار / مليون دينار
14/4/2028	951,110	CB60	الأولى	سندات انجاز / مليون دينار
	511,000	CB65	الثانية	سندات انجاز / 500 الف دينار
21/7/2028	965,050	CB70	الثانية	سندات انجاز / مليون دينار
14/10/2026	-	CB75	الثالثة	سندات انجاز / 500 الف دينار
	978,182	CB80	الثالثة	سندات انجاز / مليون دينار
10/2/2027	-	CB85	الأولى	سندات الوطنية / 500 الف دينار
9/2/2029	-	CB90	الأولى	سندات الوطنية / مليون دينار
20/3/2027	-	CB95	الثانية	سندات الوطنية / 500 الف دينار
19/3/2029	-	CB100	الثانية	سندات الوطنية / مليون دينار
20/4/2027	-	CB105	الثالثة	سندات الوطنية / 500 الف دينار
19/4/2029	-	CB110	الثالثة	سندات الوطنية / مليون دينار