



سوق العراق للأوراق المالية
IRAQI STOCK EXCHANGE

سوق العراق للأوراق المالية

جلسة الثلاثاء 2026/3/31

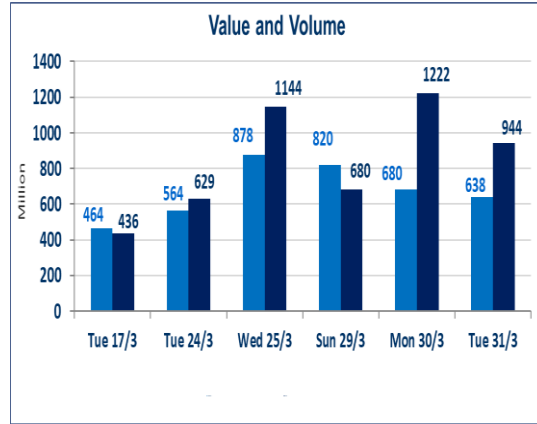
الجلسة (55)

تقرير أسعار الأسهم المتداولة لسوق العراق للأوراق المالية

957	صفقات الشركات المدرجة وOTC
-----	----------------------------

944,242,387	قيمة الأسهم المتداولة المدرجة و OTC
-------------	-------------------------------------

638,557,267	الاسهم المتداولة المدرجة و OTC
-------------	--------------------------------

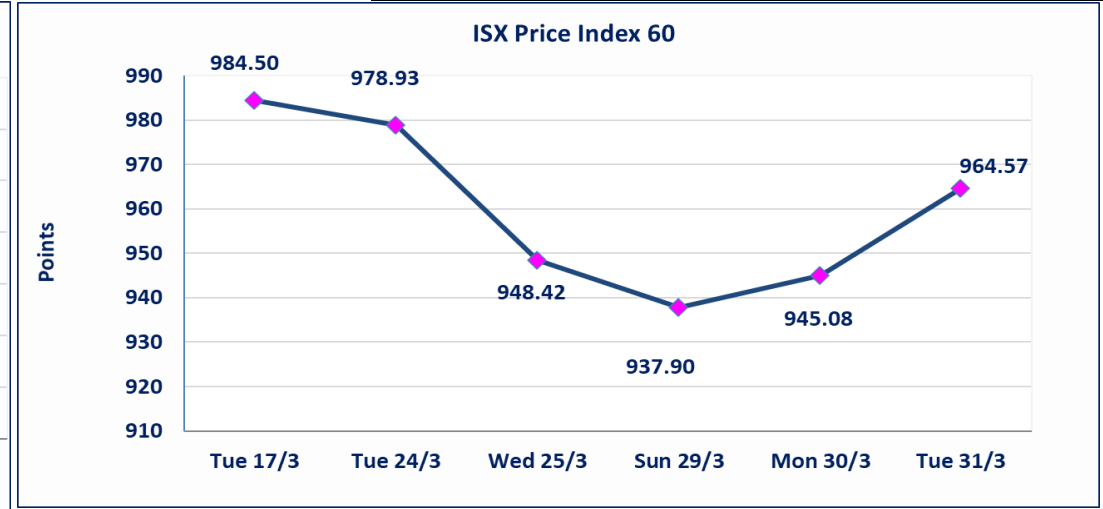
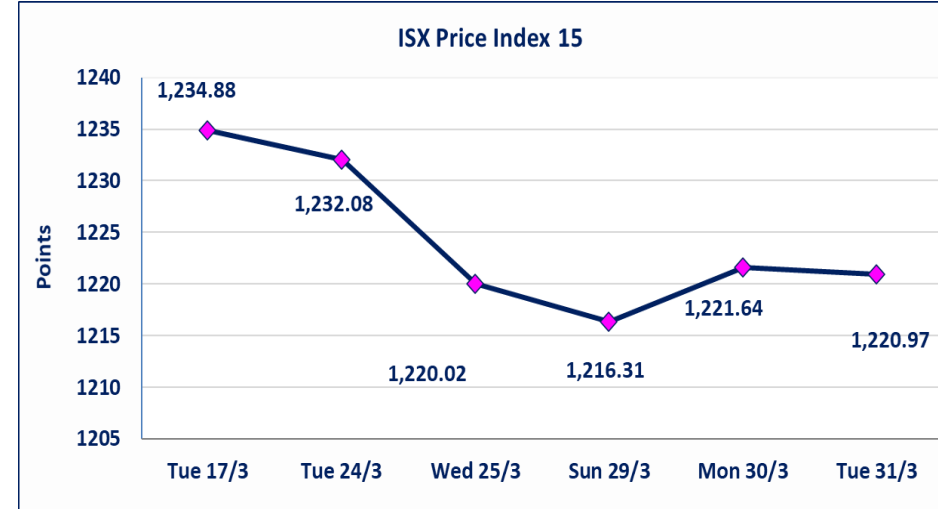


نقطة	1230.97	المؤشر ISX 15 اليوم
نقطة	1221.64	المؤشر ISX 15 السابق
%	0.76	نسبة التغير
نقطة	9.33	عدد النقاط

نقطة	964.57	المؤشر ISX 60 اليوم
نقطة	945.08	المؤشر ISX 60 السابق
%	2.06	نسبة التغير
نقطة	19.49	عدد النقاط

48	11	OTC	37	الشركات غير المتداولة المدرجة
14				الشركات المرتفعة
11				الشركات المنخفضة

118	14	OTC	104	الشركات المدرجة
54	3	OTC	51	الشركات المتداولة
6				شركات الهيئة العامة
10				الموقوفة بقرار من هيئة الأوراق المالية



نسبة التغير في كافة المنصات (5%) إرتفاعاً وإنخفاضاً من سعر الإغلاق السابق.

الحد الأعلى والادنى للتغير في السعر

الشركات الأكثر ارتفاعاً وانخفاضاً

نسبة التغير لاسعار الاغلاق الاكثر انخفاضاً

اسم الشركة	اغلاق	التغير (%)	الاسهم المتداولة
مصرف اشور الدولي	0.230	-4.17	5,000,000
العراقية لتصنيع التمور	2.400	-4.00	198,000
النخبة للمقاولات العامة	0.740	-3.90	82,619
العراقية لصناعات الكارتون	2.520	-3.08	769,183
نقل المنتجات النفطية	1.800	-2.70	526,399

نسبة التغير لاسعار الاغلاق الاكثر ارتفاعاً

اسم الشركة	اغلاق	التغير (%)	الاسهم المتداولة
مصرف الموصل للاستثمار	0.140	7.69	1,007,100
المواد الانشائية الحديثة	1.310	4.80	169,514
البادية للنقل العام	0.990	4.21	2,135,213
الحمراء للتأمين	6.100	3.74	2,232,565
بابل للانتاج الحيواني والنباتي	6.950	3.73	2,990

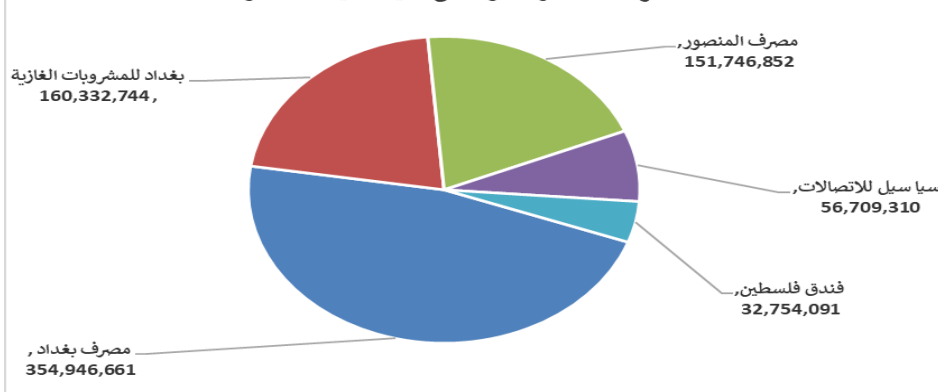
الشركات الاكثر نشاطا حسب القيمة المتداولة

اسم الشركة	اغلاق	التغير (%)	القيمة المتداولة
مصرف بغداد	3.410	3.33	354,946,661
بغداد للمشروبات الغازية	5.990	3.28	160,332,744
مصرف المنصور	1.620	1.25	151,746,852
اسيا سيل للاتصالات	14.940	-0.40	56,709,310
فندق فلسطين	18.200	-0.38	32,754,091

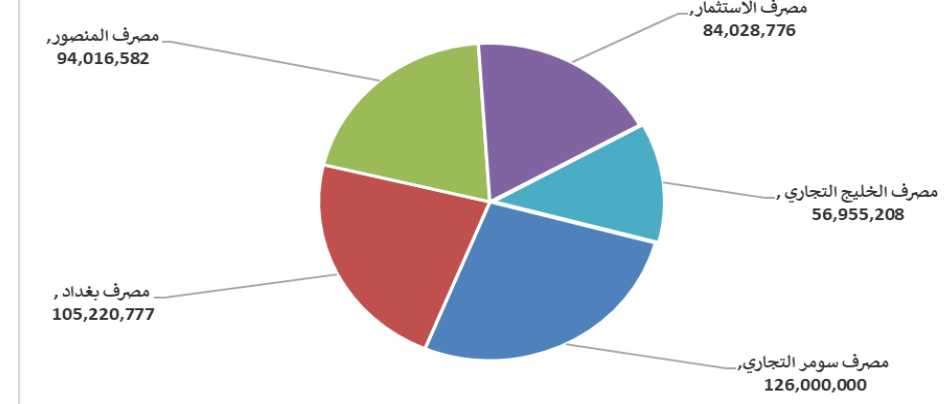
الشركات الاكثر نشاطا حسب الاسهم المتداولة (حجم التداول)

اسم الشركة	اغلاق	التغير (%)	الاسهم المتداولة
مصرف سومر التجاري	0.160	0.00	126,000,000
مصرف بغداد	3.410	3.33	105,220,777
مصرف المنصور	1.620	1.25	94,016,582
مصرف الاستثمار	0.210	0.00	84,028,776
مصرف الخليج التجاري	0.340	0.00	56,955,208

الشركات الأكثر تداولاً من حيث قيمة التداول



الشركات الأكثر تداولاً من حيث عدد الاسهم





الجلسة (55) نشرة تداول الأسهم للمنصة النظامية لجلسة الثلاثاء 2026/3/31 Regular Market Trading

اسم الشركة	رمز الشركة	افتتاح	اعلى سعر	ادنى سعر	المعدل الحالي	المعدل السابق	سعر الاغلاق	اغلاق سابق	التغير (%)	الصفقات	الاسهم المتداولة	القيمة المتداولة		
قطاع المصارف														
مصرف اشور الدولي	BASH	0.230	0.230	0.230	0.230	0.240	0.230	0.240	-4.17	1	5,000,000	1,150,000		
مصرف بغداد	BBOB	3.310	3.420	3.310	3.370	3.290	3.410	3.300	3.33	195	105,220,777	354,946,661		
المصرف التجاري العراقي الاسلامي	BCOI	0.640	0.660	0.640	0.650	0.650	0.660	0.640	3.13	8	7,824,723	5,092,835		
مصرف ايلاف الاسلامي	BELF	0.250	0.250	0.250	0.250	0.250	0.250	0.250	0.00	1	1,000	250		
مصرف الخليج التجاري	BGUC	0.340	0.350	0.340	0.340	0.340	0.340	0.340	0.00	13	56,955,208	19,366,785		
مصرف الاستثمار	BIBI	0.210	0.210	0.200	0.210	0.210	0.210	0.210	0.00	21	84,028,776	17,246,043		
مصرف العراقي الاسلامي	BIIB	1.000	1.000	1.000	1.000	1.000	1.000	1.000	0.00	7	6,486,882	6,486,882		
مصرف الموصل للاستثمار	BMFI	0.140	0.140	0.140	0.140	0.130	0.140	0.130	7.69	2	1,007,100	140,994		
مصرف المنصور	BMNS	1.610	1.620	1.610	1.610	1.580	1.620	1.600	1.25	159	94,016,582	151,746,852		
المصرف الاهلي العراقي	BNOI	4.800	4.810	4.800	4.800	4.800	4.800	4.800	0.00	40	6,135,145	29,450,799		
المصرف المتحد للاستثمار	BUND	0.050	0.050	0.050	0.050	0.050	0.050	0.050	0.00	1	258	13		
مجموع قطاع المصارف												448	366,676,451	585,628,114
قطاع الاتصالات														
اسيا سبيل للاتصالات	TASC	15.000	15.000	14.940	14.970	14.910	14.940	15.000	-0.40	77	3,788,521	56,709,310		
الخاتم للاتصالات	TZNI	3.600	3.600	3.600	3.600	3.650	3.600	3.600	0.00	6	25,953	93,431		
مجموع قطاع الاتصالات												83	3,814,474	56,802,741
قطاع التأمين														
الأمين للتأمين	NAME	0.920	0.920	0.900	0.910	0.880	0.900	0.880	2.27	47	1,497,173	1,356,157		
دار السلام للتأمين	NDSA	0.800	0.800	0.800	0.800	0.810	0.800	0.800	0.00	1	6,000,000	4,800,000		
الخليج للتأمين وإعادة التأمين	NGIR	0.430	0.430	0.430	0.430	0.430	0.430	0.430	0.00	1	300,000	129,000		
مجموع قطاع التأمين												49	7,797,173	6,285,157
قطاع الخدمات														
بغداد العراق للنقل العام	SBPT	22.350	22.500	22.350	22.430	22.200	22.350	22.350	0.00	15	158,656	3,558,759		
مدينة العاب الكرخ السياحية	SKTA	4.280	4.300	4.280	4.290	4.250	4.290	4.280	0.23	26	450,000	1,931,878		
المعمورة العقارية	SMRI	3.250	3.250	3.220	3.240	3.200	3.240	3.220	0.94	6	238,523	771,636		
النخبة للمقاولات العامة	SNUC	0.740	0.740	0.740	0.740	0.770	0.740	0.770	-3.90	2	82,619	61,138		
مجموع قطاع الخدمات												49	929,798	6,323,412
قطاع الصناعة														
بغداد للمشروبات الغازية	IBSD	5.800	6.000	5.800	5.920	5.800	5.920	5.800	3.28	85	27,075,886	160,332,744		
العراقية لتصنيع التمور	IIDP	2.400	2.400	2.400	2.400	2.500	2.400	2.500	-4.00	2	198,000	475,200		
العراقية للسجاد والمفروشات	IITC	18.000	18.000	18.000	18.000	18.000	18.000	18.000	0.00	1	950,000	17,100,000		
الخازر لانتاج المواد الانشائية	IKHC	1.230	1.230	1.230	1.230	1.230	1.230	1.230	0.00	2	15,050	18,512		
الكندي لانتاج اللقاحات البيطرية	IKLV	2.500	2.600	2.500	2.520	2.500	2.520	2.500	0.80	5	151,050	381,120		
المنصور للصناعات الدوائية	IMAP	2.080	2.080	2.070	2.070	2.070	2.070	2.080	0.00	4	870,200	1,801,572		
الصناعات المعدنية والدراجات	IMIB	2.050	2.050	2.050	2.050	2.040	2.050	2.050	0.00	2	1,000	2,050		
الخيطة الحديثة	IMOS	5.400	5.400	5.400	5.400	5.450	5.400	5.400	0.00	5	7,840	42,336		
انتاج الالبسة الجاهزة	IRMC	2.300	2.300	2.300	2.300	2.300	2.300	2.300	0.00	1	2,000	4,600		
مجموع قطاع الصناعة												107	29,271,026	180,158,134



الجلسة (55) نشرة تداول الأسهم للمنصة النظامية لجلسة الثلاثاء 2026/3/31 Regular Market Trading

اسم الشركة	رمز الشركة	افتتاح	اعلى سعر	ادنى سعر	المعدل الحالي	المعدل السابق	سعر الاغلاق	اغلاق سابق	التغير (%)	الصفقات	الاسهم المتداولة	القيمة المتداولة
قطاع الفنادق والسياحة												
فندق بغداد	HBAG	11.580	11.580	11.580	11.580	11.580	11.580	11.580	0.00	1	100	1,158
فنادق عشتار	HISH	9.100	9.100	9.050	9.070	9.040	9.050	9.050	0.00	2	300,000	2,720,000
فندق السدير	HSAD	23.000	23.000	23.000	23.000	23.000	23.000	23.000	0.00	1	172	3,956
مجموع قطاع الفنادق والسياحة												2,725,114
قطاع الزراعة												
الاهلية للانتاج الزراعي	AAHP	2.200	2.200	2.200	2.200	2.200	2.200	2.200	-2.22	3	250,000	550,000
بابل للانتاج الحيواني والنباتي	ABAP	6.950	6.950	6.950	6.700	6.700	6.950	6.700	3.73	1	2,990	20,781
الحديثة للانتاج الحيواني	AMAP	0.350	0.360	0.350	0.360	0.350	0.360	0.350	2.86	5	78,104	28,112
مجموع قطاع الزراعة												598,893
مجموع السوق النظامي												838,521,564



الجلسة (55) نشرة تداول المنصة الثانية لجلسة الثلاثاء 2026/3/31 Second Trading Platform

اسم الشركة	رمز الشركة	افتتاح	اعلى سعر	ادنى سعر	المعدل الحالي	المعدل السابق	سعر الاغلاق	اغلاق سابق	التغير (%)	الصفقات	الاسهم المتداولة	القيمة المتداولة
قطاع المصارف												
مصرف الائتمان العراقي	BROI	0.600	0.600	0.600	0.600	0.600	0.600	0.600	0.00	2	51,807	31,084
مصرف عبر العراق للاستثمار	BTRI	0.310	0.310	0.310	0.310	0.310	0.310	0.310	0.00	3	48,098	14,910
مجموع قطاع المصارف												45,995
قطاع التأمين												
الاهلية للتأمين	NAHF	0.850	0.850	0.850	0.850	0.850	0.850	0.850	0.00	1	2,000	1,700
الحمراء للتأمين	NHAM	5.880	6.170	5.880	6.120	5.880	6.100	5.880	3.74	26	2,232,565	13,656,200
مجموع قطاع التأمين												13,657,900
قطاع الخدمات												
الامين العقارية	SAEI	1.870	1.870	1.870	1.870	1.860	1.870	1.870	-0.53	1	1,000,000	1,870,000
مجموع قطاع الخدمات												1,870,000
قطاع الصناعة												
الفلوجة لانتاج المواد الانشائية	IFCM	2.800	2.800	2.750	2.760	2.820	2.750	2.750	-1.79	17	1,600,698	4,419,454
الوطنية لصناعات الاثاث المنزلي	IHFI	0.950	0.950	0.950	0.950	0.950	0.950	0.950	0.00	1	100	95
مجموع قطاع الصناعة												4,419,549
مجموع السوق الثاني												19,993,444

اسم الشركة	رمز الشركة	افتتاح	اعلى سعر	ادنى سعر	المعدل الحالي	المعدل السابق	سعر الإغلاق	إغلاق سابق	التغير (%)	الصفقات	الاسهم المتداولة	القيمة المتداولة
قطاع المصارف												
مصرف سومر التجاري	BSUC	0.160	0.160	0.160	0.160	0.160	0.160	0.160	0.00	22	126,000,000	20,160,000
مجموع قطاع المصارف										22		20,160,000
قطاع الخدمات												
البادية للنقل العام	SBAG	0.950	0.990	0.950	0.970	0.950	0.990	0.950	4.21	7	2,135,213	2,064,452
نقل المنتجات النفطية	SIGT	1.850	1.850	1.800	1.810	1.850	1.800	1.850	-2.70	15	526,399	950,324
مجموع قطاع الخدمات										22		3,014,777
قطاع الصناعة												
العراقية لصناعات الكرتون	IICM	2.600	2.650	2.520	2.540	2.410	2.520	2.540	-3.08	13	769,183	1,956,002
المواد الانشائية الحديثة	IMCM	1.310	1.310	1.300	1.310	1.310	1.310	1.310	4.80	5	169,514	221,591
الكيمياوية والبلاستيكية	INCP	1.890	1.890	1.870	1.870	1.870	1.870	1.870	0.00	7	1,003,063	1,875,768
الصناعات الخفيفة	ITLI	1.250	1.250	1.240	1.250	1.250	1.240	1.250	-0.80	12	1,720,924	2,144,197
مجموع قطاع الصناعة										37		6,197,558
قطاع الفنادق والسياحة												
فندق فلسطين	HPAL	18.290	18.300	18.150	18.220	18.270	18.200	18.270	-0.38	32	1,798,106	32,754,091
مجموع قطاع الفنادق والسياحة										32		32,754,091
قطاع الزراعة												
العراقية لانتاج البذور	AISP	4.900	4.900	4.900	4.900	4.900	4.900	4.900	0.00	23	1,366,305	6,693,895
مجموع قطاع الزراعة										23		6,693,895
مجموع السوق الثالث										136		68,820,320
مجموع السوق										936		927,335,328

الشركات غير المتداولة لمنصة التداول النظامي لجلسة الثلاثاء 2026/3/31

اسم الشركة	رمز الشركة	معدل السعر السابق	سعر الاغلاق السابق
قطاع المصارف			
مرف جيهان الاسلامي	BCIH	2.200	2.200
مرف اسيا العراق الاسلامي	BAIB	0.780	0.780
مرف الاتحاد العراقي	BUOI	0.170	0.170
مرف الشرق الأوسط	BIME	0.060	0.060
مرف الطيف الاسلامي	BTIB	0.670	0.670
مرف كوردستان الدولي الاسلامي	BKUI	1.100	1.100
مرف الاقتصاد للاستثمار	BEFI	0.220	0.220
مرف الوطني الاسلامي	BNAI	0.850	0.850
قطاع الاتصالات			
وصل لمدن الالعاب	SMOF	6.500	6.500
اب كربلاء للمقاولات	HKAR	0.660	0.660
قطاع الصناعة			
راقية للاعمال الهندسية	IIEW	5.500	5.500
قطاع الفنادق والسياحة			
ق بابل	HBAY	102.000	102.000
طنية الاستثمارات السياحية	HNTI	9.250	9.250
الموصل السياحية	HTVM	13.600	13.600
قطاع الزراعة			
مرف الاوسط للاسماك	AMEF	5.990	5.990
راقية لانتاج وتسويق اللحوم	AIPM	4.370	4.370
ويق المنتجات الزراعية	AIRP	10.000	10.000

الشركات غير المتداولة للمنصة الثانية لجلسة الثلاثاء 2026/3/31

اسم الشركة	رمز الشركة	معدل السعر السابق	سعر الاغلاق السابق
قطاع المصارف			
مرف الجنوب الاسلامي	BJAB	0.940	0.940
مرف العالم الاسلامي	BWOR	1.000	1.000
مرف الثقة الاسلامي	BTRU	0.750	0.750
مرف القابض الاسلامي	BQAB	0.090	0.090
مرف امين العراق	BAME	1.000	1.000
مرف المستشار	BMUI	1.000	1.000
مرف الانصاري	BANS	0.050	0.050
مرف اربيل	BERI	0.110	0.110
مرف الراجح الاسلامي	BRAJ	1.000	1.000
مرف العربية الاسلامي	BAAI	1.000	1.000
مرف الاقليم التجاري	BRTB	1.010	1.000
مرف نور العراق الاسلامي	BINI	0.250	0.250
مصرف الدولي الإسلامي	BINT	0.200	0.200
مرف العطاء الاسلامي	BLAD	0.100	0.100

الشركات غير المتداولة للمنصة الثانية لجلسة الثلاثاء 2026/3/31

اسم الشركة	رمز الشركة	معدل السعر السابق	سعر الاغلاق السابق
قطاع الاستثمار			
بين للاستثمار المالي	VAMF	1.200	1.200
قطاع الخدمات			
اع شرق الاوسط	SIBD	1.000	1.000
قطاع الصناعة			
بنائع الكيماوية العصرية	IMCI	100.000	100.000
قطاع الفنادق والسياحة			
ق. أشور	HASH	29.310	29.310
قطاع الزراعة			
بة الريباس للدواجن والاعلاف	AREB	-	-

الشركات غير المتداولة للمنصة الثالثة لجلسة الثلاثاء 2026/3/31

اسم الشركة	رمز الشركة	معدل السعر السابق	سعر الاغلاق السابق
قطاع الصناعة			
لال الصناعية	IHLI	1.500	1.500

نشرة تداول الاسهم المشتراة لغير العراقيين في السوق النظامي

القيمة المتداولة	الاسهم المتداولة	الصفقات	رمز الشركة	اسم الشركة
قطاع المصارف				
337,000	100,000	1	BBOB	مصرف بغداد
70,000	200,000	2	BGUC	مصرف الخليج التجاري
162,000	100,000	1	BMNS	مصرف المنصور للاستثمار
569,000	400,000	4		مجموع قطاع المصارف
569,000	400,000	4		المجموع الكلي

نشرة تداول الاسهم المباعة من غير العراقيين في السوق النظامي

القيمة المتداولة	الاسهم المتداولة	الصفقات	رمز الشركة	اسم الشركة
قطاع المصارف				
7,587,621	1,580,546	19	BNOI	المصرف الاهلي العراقي
7,587,621	1,580,546	19		مجموع قطاع المصارف
قطاع الاتصالات				
26,704,588	1,784,776	28	TASC	اسيا سيل للاتصالات
26,704,588	1,784,776	28		مجموع قطاع الاتصالات
34,292,208	3,365,322	47		المجموع الكلي

الجلسة (55) نشرة التداول لمنصة الشركات غير المدرجة OTC

اسم الشركة	رمز الشركة	اعلى سعر	ادنى سعر	المعدل الحالي	الصفقات	الاسهم المتداولة	القيمة المتداولة
قطاع المصارف							
مصرف الوركاء للاستثمار والتمويل	BWAI	0.190	0.180	0.190	19	89,000,000	16,800,000
مجموع قطاع مصارف					19	89,000,000	16,800,000
قطاع الصناعة							
كركوك لانتاج المواد الانشائية	IKFP	2.350	2.350	2.350	1	3,004	7,059
مجموع قطاع الصناعة					1	3,004	7,059
قطاع الخدمات المالية							
الكرمل للوساطة	FKSX	10.000	10.000	10.000	1	10,000	100,000
مجموع قطاع الخدمات المالية					1	10,000	100,000
مجموع السوق					21	89,013,004	16,907,059

الشركات غير المتداولة لمنصة تداول اسهم الشركات غير المدرجة OTC

اسم الشركة	رمز الشركة	معدل السعر السابق
قطاع المصارف		
مصرف السنام الاسلامي	BSAN	3.000
مصرف حمورابي	BHAM	-
قطاع التأمين		
دلنيا للتأمين	NDIL	-
البادية للتأمين	NBAD	-
ايلاف للتأمين	NELF	-
شط العرب للتأمين	NSHA	1.000
كوردستان الدولي للتأمين	NKUI	0.500
قطاع الخدمات المالية		
بوابة عشتار للنظم وخدمات الدفع	FISH	1.000
سما بغداد للصرافة	FSBE	-
الربيع للوساطة	FRSE	9.500
الشركة العراقية لضمان الودائع	FIDI	1.000

نشرة السندات غير المتداولة

تاريخ الإطفاء	آخر سعر تداول	رمز التداول	نوع الاصدارية	نوع وفئة السند
9/10/2027	1,001,095	CB30	الأولى	سندات اعمار / مليون دينار
27/11/2027	-	CB40	الثانية	سندات اعمار / مليون دينار
30/12/2027	-	CB50	الثالثة	سندات اعمار / مليون دينار
15/4/2026	-	CB55	الأولى	سندات انجاز / 500 الف دينار
14/4/2028	-	CB60	الأولى	سندات انجاز / مليون دينار
	503,793	CB65	الثانية	سندات انجاز / 500 الف دينار
21/7/2028	965,050	CB70	الثانية	سندات انجاز / مليون دينار
14/10/2026	-	CB75	الثالثة	سندات انجاز / 500 الف دينار
	978,182	CB80	الثالثة	سندات انجاز / مليون دينار
10/2/2027	-	CB85	الأولى	سندات الوطنية / 500 الف دينار
9/2/2029	-	CB90	الأولى	سندات الوطنية / مليون دينار
20/3/2027	-	CB95	الثانية	سندات الوطنية / 500 الف دينار
19/3/2029	-	CB100	الثانية	سندات الوطنية / مليون دينار
20/4/2027	-	CB105	الثالثة	سندات الوطنية / 500 الف دينار
19/4/2029	-	CB110	الثالثة	سندات الوطنية / مليون دينار