

1204	الصفقات المدرجة وOTC
------	----------------------

2,945,003,741	قيمة الأسهم المتداولة المدرجة و OTC
---------------	-------------------------------------

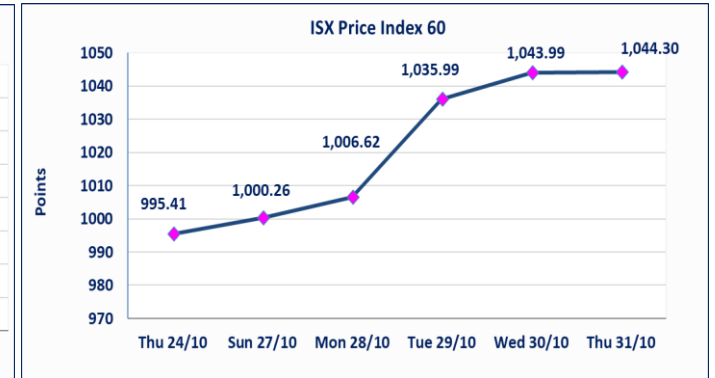
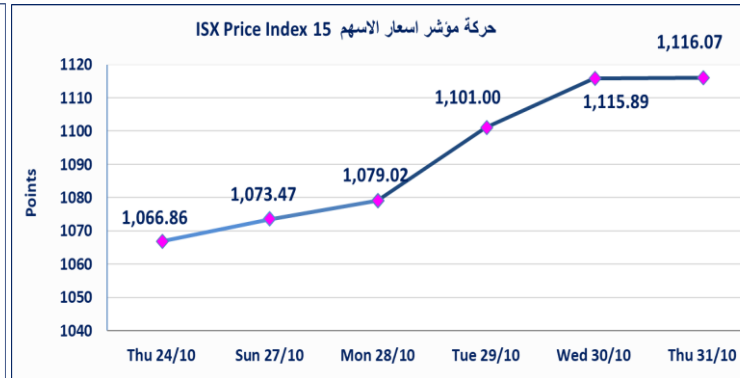
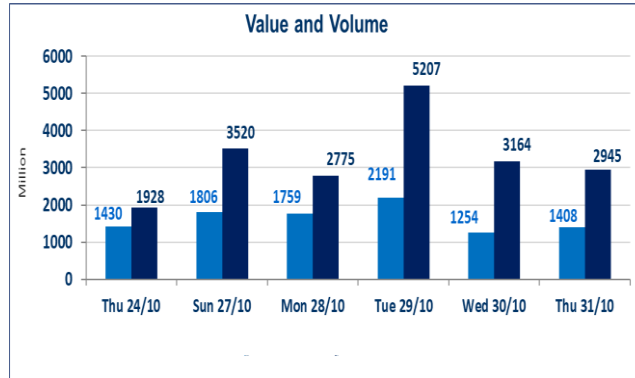
1,407,960,070	الاسهم المتداولة المدرجة و OTC
---------------	--------------------------------

نقطة	1116.07	المؤشر ISX 15 اليوم
نقطة	1115.89	المؤشر ISX 15 السابق
%	0.02	نسبة التغير
نقطة	0.18	عدد النقاط

نقطة	1044.3	المؤشر ISX 60 اليوم
نقطة	1043.99	المؤشر ISX 60 السابق
%	0.03	نسبة التغير
نقطة	0.31	عدد النقاط

48	3 : OTC	الشركات غير المتداولة المدرجة : 45
14		الشركات المرتفعة
15		الشركات المنخفضة

110	6 : OTC	الشركات المدرجة : 104
49	2 : OTC	الشركات المتداولة : 47
4		شركات الهيئة العامة
7		الموقوفة بقرار من هيئة الأوراق المالية



مصرف المال الاسلامي (BMAL)	تم انتهاء اجراءات ادراج اسهم الشركة بالمنصة الثانية براس مالها البالغ (250) مليار دينار ، تم بدء وايداع شهادات الاسهم اعتبار من الخميس 2024/10/24 وسيتم اطلاق التداول بعد ايداع (5%) من راس المال او بعد مرور 21 من تاريخ بدء الايداع
بوابة عشتار للنظم وخدمات الدفع (FISH)	تم انتهاء اجراءات ادراج اسهم الشركة بمنصة OTC براس مالها البالغ (300) مليار دينار ، تم بدء وايداع شهادات الاسهم اعتبار من الاحد 2024/10/20 وسيتم اطلاق التداول بعد ايداع (5%) من راس المال او بعد مرور 21 من تاريخ بدء الايداع
الحد الأعلى والادنى للتغير في السعر	نسبة التغير في المنصة النظامية (15%) ، ونسبة التغير في المنصة الثانية (20%) ، ونسبة التغير في المنصة الثالثة (5%) ارتفاعا وانخفاضا من سعر الإغلاق السابق
Web site : www.isx-iq.net E-mail : info-isx@isx-iq.net	ص . ب : 3607 العلوية الهاتف : 07834000034 - 07711211522
	بغداد / الكرادة/ قرب المسرح الوطني /مجاور مصرف الخليج التجاري

## الشركات الأكثر ارتفاعاً وانخفاضاً

### نسبة التغير لاسعار الاغلاق الاكثر انخفاضاً

اسم الشركة	اغلاق	التغير (%)	الاسهم المتداولة
الكندي لإنتاج اللقاحات	2.400	-12.73	1,030,000
المصرف المتحد للاستثمار	0.070	-12.50	115,001,420
العراقية للأعمال الهندسية	8.500	-5.45	438,000
مصرف الاقتصاد	0.260	-3.70	28,161,000
مصرف الخليج التجاري	0.310	-3.12	180,024,445

### نسبة التغير لاسعار الاغلاق الاكثر ارتفاعاً

اسم الشركة	اغلاق	التغير (%)	الاسهم المتداولة
بابل للإنتاج الحيواني والنباتي	3.000	14.94	1,000
التمور العراقية	5.400	11.80	3,822,986
الفلوجة لإنتاج المواد الانشائية	3.500	5.42	113,607
الصناعات الخفيفة	1.150	4.55	36,386,639
المصرف الاهلي العراقي	3.330	2.78	119,397,534

## الشركات الأكثر نشاطاً من حيث عدد الأسهم المتداولة (حجم التداول) والقيمة المتداولة

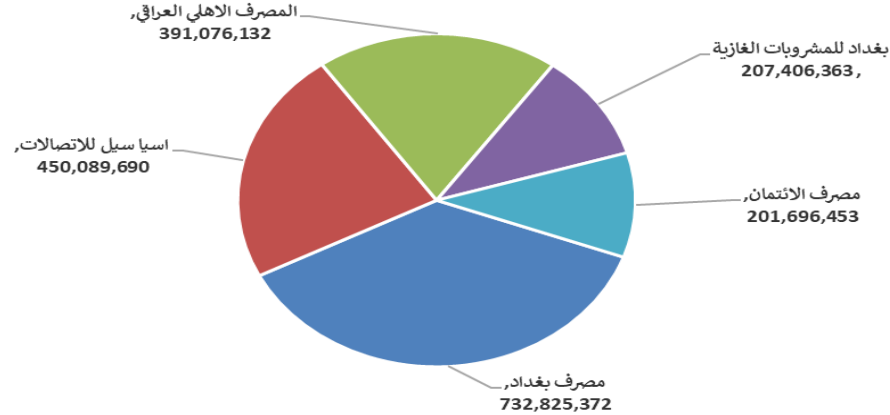
### الشركات الأكثر نشاطاً حسب القيمة المتداولة

اسم الشركة	اغلاق	التغير (%)	القيمة المتداولة
مصرف بغداد	4.050	-1.22	732,825,372
اسيا سيل للاتصالات	11.200	-0.44	450,089,690
المصرف الاهلي العراقي	3.330	2.78	391,076,132
بغداد للمشروبات الغازية	4.140	-1.43	207,406,363
مصرف الائتمان	0.820	-1.20	201,696,453

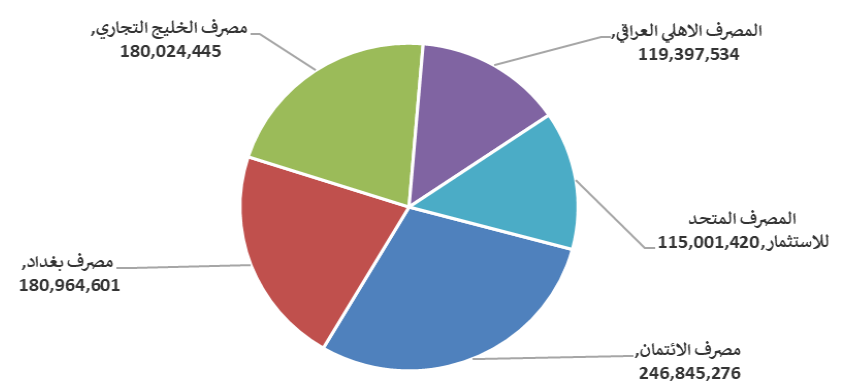
### الشركات الأكثر نشاطاً حسب الاسهم المتداولة (حجم التداول)

اسم الشركة	اغلاق	التغير (%)	الاسهم المتداولة
مصرف الائتمان	0.820	-1.20	246,845,276
مصرف بغداد	4.050	-1.22	180,964,601
مصرف الخليج التجاري	0.310	-3.12	180,024,445
المصرف الاهلي العراقي	3.330	2.78	119,397,534
المصرف المتحد للاستثمار	0.070	-12.50	115,001,420

### الشركات الأكثر تداولاً من حيث قيمة التداول



### الشركات الأكثر تداولاً من حيث عدد الاسهم





الجلسة (201) نشرة منصة تداول الاسهم النظامية ليوم الخميس 2024/10/31 Regular Market Trading

اسم الشركة	رمز الشركة	افتتاح	اعلى سعر	ادنى سعر	المعدل الحالي	المعدل السابق	سعر الاغلاق	اغلق سابق	التغير (%)	الصفقات	الاسهم المتداولة	القيمة المتداولة
قطاع المصارف												
مصرف اشور الدولي	BASH	0.300	0.300	0.300	0.300	0.300	0.300	0.300	0.00	2	331,936	99,581
مصرف بغداد	BBOB	4.100	4.100	4.030	4.100	4.050	4.100	4.100	-1.22	131	180,964,601	732,825,372
المصرف التجاري العراقي	BCOI	0.890	0.900	0.890	0.900	0.900	0.900	0.890	1.12	30	61,509,697	55,197,821
مصرف الاقتصاد	BEFI	0.260	0.260	0.260	0.260	0.260	0.260	0.270	-3.70	9	28,161,000	7,321,860
مصرف الخليج التجاري	BGUC	0.320	0.310	0.310	0.320	0.310	0.320	0.320	-3.12	42	180,024,445	55,879,378
مصرف الاستثمار العراقي	BIBI	0.300	0.300	0.300	0.300	0.300	0.300	0.300	0.00	14	17,000,000	5,100,000
المصرف العراقي الاسلامي	BIIB	1.530	1.560	1.530	1.540	1.550	1.560	1.530	1.96	31	28,333,784	43,686,323
مصرف الشرق الاوسط	BIME	0.070	0.080	0.070	0.070	0.080	0.080	0.080	0.00	6	39,413,908	2,868,974
مصرف كردستان	BKUI	0.900	0.900	0.900	0.900	0.900	0.900	0.900	0.00	2	1,000,000	900,000
مصرف الموصل	BMFI	0.160	0.160	0.160	0.160	0.160	0.160	0.160	0.00	3	5,001,242	800,199
مصرف المنصور	BMNS	1.880	1.900	1.870	1.890	1.890	1.900	1.880	1.06	70	89,334,709	168,405,037
المصرف الاهلي العراقي	BNOI	3.250	3.330	3.200	3.280	3.220	3.330	3.200	2.78	205	119,397,534	391,076,132
مصرف الطيف الاسلامي	BTIB	0.750	0.750	0.750	0.750	0.750	0.750	0.750	0.00	1	5,000	3,750
مجموع قطاع المصارف												1,464,164,426
قطاع الاتصالات												
اسيا سيل للاتصالات	TASC	11.250	11.250	11.050	11.180	11.330	11.200	11.250	-0.44	84	40,267,776	450,089,690
مجموع قطاع الاتصالات												450,089,690
قطاع التامين												
الامين للتامين	NAME	0.850	0.850	0.850	0.850	0.850	0.850	0.850	0.00	5	100,000	85,000
الخليج للتامين	NGIR	0.370	0.370	0.370	0.370	0.370	0.370	0.370	0.00	1	244,000	90,280
مجموع قطاع التامين												175,280
قطاع الخدمات												
بغداد العراق للنقل العام	SBPT	61.600	61.600	60.600	60.870	61.370	60.610	61.600	-1.61	10	95,695	5,825,112
مدينة العاب الكرخ	SKTA	4.450	4.500	4.400	4.430	4.500	4.500	4.400	1.12	4	2,600,000	11,512,500
المعمورة للاستثمارات العقارية	SMRI	5.950	6.200	5.720	5.890	5.800	6.100	5.950	2.52	28	6,795,489	40,009,045
رحاب كربلاء	HKAR	0.470	0.470	0.470	0.470	0.460	0.470	0.470	2.17	1	10,000	4,700
مجموع قطاع الخدمات												57,351,357
قطاع الصناعة												
بغداد للمشروبات الغازية	IBSD	4.200	4.200	4.130	4.140	4.180	4.140	4.200	-1.43	107	50,046,672	207,406,363
صناعة وتجارة الكرتون	IICM	2.420	2.420	2.420	2.420	2.420	2.420	2.420	0.00	1	340,000	822,800
التمور العراقية	IIDP	4.830	4.830	4.830	5.250	4.680	5.400	4.830	11.80	37	3,822,986	20,083,450
العراقية للاعمال الهندسية	IIEW	8.980	8.980	8.500	8.640	8.990	8.500	8.980	-5.45	8	438,000	3,785,430
الكندي لانتاج اللقاحات	IKLV	2.650	2.650	2.650	2.640	2.740	2.400	2.650	-12.73	5	1,030,000	2,722,000
المنصور الدوائية	IMAP	2.550	2.550	2.500	2.510	2.580	2.500	2.550	-1.96	19	10,940,802	27,467,110
المعدنية والدراجات	IMIB	2.500	2.500	2.500	2.500	2.570	2.500	2.500	0.00	1	25,000	62,500
الخيطة الحديثة	IMOS	8.750	8.750	8.600	8.640	8.800	8.600	8.750	-2.27	7	404,075	3,490,045
مجموع قطاع الصناعة												265,839,698
قطاع الفنادق والسياحة												
فندق بغداد	HBAG	12.350	12.350	12.500	12.480	12.200	12.500	12.350	2.46	19	1,270,594	15,854,425
فنادق عشتار	HISH	10.610	10.610	11.780	10.630	10.250	10.500	10.610	2.44	29	3,090,000	32,839,650
فنادق المنصور	HMAN	41.000	41.000	41.000	41.000	41.000	41.000	41.000	0.00	2	12,424	509,384
الوطنية للاستثمارات السياحية	HNTI	10.000	10.000	10.000	10.000	10.000	10.000	10.000	0.00	7	449,906	4,499,060
فندق السدير	HSAD	27.000	27.000	27.000	27.000	27.000	27.000	27.000	0.00	1	250	6,750
مجموع قطاع الفنادق والسياحة												53,709,269
قطاع الزراعة												
بابل للإنتاج الحيواني والنباتي	ABAP	3.000	3.000	3.000	3.000	2.610	3.000	3.000	14.94	1	1,000	3,000
العراقية لانتاج وتسويق اللحوم	AIPM	5.500	5.500	5.500	5.500	5.500	5.500	5.500	0.00	3	166,482	915,651
العراقية لانتاج البذور	AISP	8.900	8.900	8.900	8.850	9.020	8.880	8.900	-0.22	61	10,914,830	96,638,395
مجموع قطاع الزراعة												97,557,046
مجموع السوق النظامي												2,388,886,766

**الجلسة (200) نشرة المنصة الثانية لتداول الشركات ليوم الخميس 2024/10/31 Second Platform Trading**

اسم الشركة	رمز الشركة	افتتاح	اعلى سعر	ادنى سعر	المعدل الحالي	المعدل السابق	سعر الاغلاق	اغلق سابق	التغير (%)	الصفقات	الاسهم المتداولة	القيمة المتداولة
قطاع المصارف												
مصرف الائتمان	BROI	0.830	0.830	0.810	0.820	0.830	0.820	0.830	0.830	85	246,845,276	201,696,453
مجموع قطاع المصارف										85	246,845,276	201,696,453
قطاع الخدمات												
الامين للاستثمارات العقارية	SAEI	2.750	2.750	2.750	2.750	2.750	2.750	2.800	-1.79	3	1,000,000	2,750,000
مجموع قطاع الخدمات										3	1,000,000	2,750,000
قطاع الفنادق والسياحة												
فندق آشور	HASH	25.000	25.000	25.000	25.000	25.000	25.000	25.000	0.00	1	2,000	50,000
مجموع قطاع الفنادق والسياحة										1	2,000	50,000
قطاع الصناعة												
الفلوجة لانتاج المواد الانشائية	IFCM	3.500	3.500	3.500	3.500	3.330	3.500	3.320	5.42	1	113,607	397,625
الوطنية لصناعات الاثاث المنزلي	IHFI	1.450	1.450	1.450	1.450	1.450	1.450	1.450	0.00	6	1,867,094	2,707,286
مجموع قطاع الصناعة										7	1,980,701	3,104,911
مجموع السوق الثاني										96	249,827,977	207,601,364

**الجلسة (201) نشرة المنصة الثالثة لتداول الشركات ليوم الخميس 2024/10/31 Undisclosed Platform Trading**

اسم الشركة	رمز الشركة	افتتاح	اعلى سعر	ادنى سعر	المعدل الحالي	المعدل السابق	سعر الاغلاق	اغلق سابق	التغير (%)	الصفقات	الاسهم المتداولة	القيمة المتداولة
قطاع المصارف												
المصرف المتحد للاستثمار	BUND	0.070	0.070	0.070	0.070	0.080	0.070	0.080	-12.50	9	115,001,420	8,050,099
مجموع قطاع المصارف										9	115,001,420	8,050,099
قطاع الصناعة												
الصناعات الالكترونية	IELI	1.470	1.470	1.470	1.470	1.470	1.470	1.470	0.00	8	6,061,810	8,910,861
الهلال الصناعية	IHLI	1.980	1.980	1.980	1.980	1.990	1.980	1.990	-0.50	9	9,787,739	19,379,723
الصناعات الخفيفة	ITLI	1.150	1.150	1.150	1.150	1.100	1.150	1.100	4.55	65	36,386,639	41,844,635
مجموع قطاع الصناعة										82	52,236,188	70,135,219
قطاع الفنادق والسياحة												
فندق فلسطين	HPAL	20.000	20.000	20.000	20.000	19.500	20.000	19.500	2.56	2	142,958	2,859,160
مجموع قطاع الفنادق والسياحة										2	142,958	2,859,160
قطاع الزراعة												
الحديثة للانتاج الحيواني	AMAP	0.480	0.480	0.480	0.480	0.490	0.480	0.480	0.00	1	311,000	149,280
مجموع قطاع الزراعة										1	311,000	149,280
مجموع السوق الثالث										94	167,691,566	81,193,758
مجموع السوق										1,177	1,301,063,380	2,677,681,888

## الشركات غير المتداولة لمنصة التداول النظامي لجلسة الخميس 2024/10/31

اسم الشركة	رمز الشركة	معدل السعر السابق	سعر الاغلاق السابق
<b>قطاع المصارف</b>			
مصرف ايلاف الاسلامي	BELF	0.460	0.460
مصرف الاتحاد العراقي	BUOI	0.200	0.200
مصرف آسيا العراق الاسلامي	BAIB	0.900	0.900
المصرف الوطني الاسلامي	BNAI	0.570	0.570
مصرف جيهان الإسلامي	BCIH	2.030	2.030
مصرف سومر التجاري	BSUC	0.090	0.090
<b>قطاع الاتصالات</b>			
الخاتم للاتصالات	TZNI	2.400	2.400
<b>قطاع الخدمات</b>			
دار السلام للتأمين	NDSA	0.780	0.780
الموصل لمدن الالعاب	SMOF	9.100	9.100
النخبة للمقاولات العامة	SNUC	0.730	0.730
<b>قطاع الصناعة</b>			
العراقية للسجاد والمفروشات	IITC	16.700	16.560
طريق الخازر للمواد الانشائية	IKHC	2.500	2.500
<b>قطاع الفنادق والسياحة</b>			
المدينة السياحية لسد الموصل	HTVM	8.500	8.500
فندق بابل	HBAY	101.000	101.000
<b>قطاع الزراعة</b>			
اسماك الشرق الأوسط	AMEF	7.500	7.500
المنتجات الزراعية	AIRP	19.000	19.000
الاهلية للانتاج الزراعي	AAHP	1.060	1.060

## الشركات غير المتداولة للمنصة الثانية لجلسة الخميس 2024/10/31

اسم الشركة	رمز الشركة	معدل السعر السابق	سعر الاغلاق السابق
<b>قطاع المصارف</b>			
مصرف عبر العراق للاستثمار	BTRI	0.490	0.490
مصرف الجنوب الإسلامي	BJAB	0.940	0.940
مصرف نور العراق	BINI	0.450	0.450
مصرف العالم الاسلامي	BWOR	1.000	1.000
مصرف القرطاس الإسلامي	BQUR	1.000	1.000
مصرف القابض الإسلامي	BQAB	0.240	0.240
مصرف المشرق العربي	BAMS	—	—
مصرف الاقليم التجاري	BRTB	1.000	1.000
مصرف التنمية	BIDB	1.000	1.000
مصرف الاتصاري الإسلامي	BANS	1.000	1.000
مصرف المستثمر الاسلامي	BMUI	1.000	1.000
مصرف أربيل	BERI	0.110	0.110
المصرف الدولي الإسلامي	BINT	0.250	0.250
مصرف العطاء الاسلامي	BLAD	0.120	0.120
مصرف العربية الاسلامي	BAAI	1.000	1.000
مصرف امين العراق	BAME	1.000	1.000

## الشركات غير المتداولة للمنصة الثانية لجلسة الخميس 2024/10/31

اسم الشركة	رمز الشركة	معدل السعر السابق	سعر الاغلاق السابق
قطاع التأمين			
الحمراء للتأمين	NHAM	0.760	0.760
الاهلية للتأمين	NAHF	0.800	0.800
قطاع الاستثمار المالي			
الامين للاستثمار المالي	VAMF	1.000	1.000
الونام للاستثمار المالي	VWIF	0.320	0.330
قطاع الزراعة			
شركة الريياس للدواجن والاعلاف	AREB	—	—
قطاع الخدمات			
ابداع شرق الاوسط	SIBD	1.000	1.000
قطاع الصناعة			
الصناعات الكيماوية العصرية	IMCI	100.000	100.000
بغداد لمواد التغليف	IBPM	3.000	3.000

## الشركات غير المتداولة للمنصة الثالثة الخميس 2024/10/31

اسم الشركة	رمز الشركة	معدل السعر السابق	سعر الاغلاق السابق
قطاع الخدمات			
نقل المنتجات النفطية	SIGT	0.920	0.920
البيادية للنقل العام	SBAG	0.550	0.550
قطاع الاستثمار			
الباتك للاستثمارات المالية	VBAT	0.390	0.390
قطاع الصناعة			
صناعة المواد الانشائية الحديثة	IMCM	0.490	0.490



سوق العراق للأوراق المالية  
IRAQ STOCK EXCHANGE

سوق العراق للأوراق المالية

نشرة تداول أسهم غير العراقيين لجلسة الخميس 2024/10/31

نشرة تداول الاسهم المشتراة لغير العراقيين في السوق النظامي

اسم الشركة	رمز الشركة	الصفقات	الاسهم المتداولة	القيمة المتداولة
قطاع المصارف				
مصرف المنصور للاستثمار	BMNS	5	28,356,839	53,310,857
مجموع قطاع المصارف		5	28,356,839	53,310,857
قطاع الفنادق والسياحة				
فندق المنصور	HMAN	1	10,000	410,000
مجموع قطاع الفنادق والسياحة		1	10,000	410,000
قطاع الاتصالات				
اسيا سيل للاتصالات	TASC	19	10,000,000	111,229,050
مجموع قطاع الاتصالات		19	10,000,000	111,229,050
المجموع الكلي		25	38,366,839	164,949,907

نشرة تداول الاسهم المباعة من غير العراقيين في السوق النظامي

اسم الشركة	رمز الشركة	الصفقات	الاسهم المتداولة	القيمة المتداولة
قطاع المصارف				
مصرف بغداد	BBOB	10	5,000,000	20,200,000
المصرف الاهلي العراقي	BNOI	3	519,543	1,718,515
مجموع قطاع المصارف		13	5,519,543	21,918,515
قطاع الصناعة				
بغداد للمشروبات الغازية	IBSD	3	4,000,000	16,520,000
مجموع قطاع الصناعة		3	4,000,000	16,520,000
المجموع الكلي		16	9,519,543	38,438,515

نشرة تداول الاسهم المشتراة لغير العراقيين في السوق الثاني

اسم الشركة	رمز الشركة	الصفقات	الاسهم المتداولة	القيمة المتداولة
قطاع المصارف				
مصرف الائتمان	BROI	3	1,000,000	825,000
مجموع قطاع المصارف		3	1,000,000	825,000
المجموع الكلي		3	1,000,000	825,000

نشرة تداول الاسهم المشتراة لغير العراقيين في منصة الشركات غير المفصحة

اسم الشركة	رمز الشركة	الصفقات	الاسهم المتداولة	القيمة المتداولة
قطاع الصناعة				
الصناعات الخفيفة	ITLI	14	7,800,000	8,970,000
مجموع قطاع الصناعة		14	7,800,000	8,970,000
المجموع الكلي		14	7,800,000	8,970,000

الجلسة (31) نشرة لمنصة تداول اسهم الشركات غير المدرجة OTC

اسم الشركة	رمز الشركة	اعلى سعر	ادنى سعر	المعدل الحالي	الصفقات	الاسهم المتداولة	القيمة المتداولة
قطاع المصارف							
مصرف الوركاء للاستثمار والتمويل	BWAI	0.380	0.370	0.370	23	77,073,613	28,737,237
مجموع قطاع مصارف					23	77,073,613	28,737,237
الكرمل للوساطة							
الكرمل للوساطة	FKSX	8.000	8.000	8.000	4	29,823,077	238,584,616
					4	29,823,077	238,584,616
مجموع السوق					27	106,896,690	267,321,853

الشركات غير المتداولة لمنصة تداول اسهم الشركات غير المدرجة OTC

اسم الشركة	رمز الشركة	معدل السعر السابق
قطاع المصارف		
مصرف السنام الإسلامي	BSAN	—
قطاع الخدمات المالية		
الربيع للوساطة	FRSE	10.000



### نشرة السندات غير المتداولة

تاريخ الإطفاء	آخر سعر تداول	رمز التداول	نوع الإصدارية	نوع وفئة السند
10/12/2025	1030000	CB10	الأولى	سندات بناء / مليون دينار
19/12/2025	964981	CB20	الثانية	سندات بناء / مليون دينار
09/10/2025	—	CB25	الأولى	سندات اعمار / 500 الف دينار
09/10/2027	984000	CB30	الأولى	سندات اعمار / مليون دينار
—	—	CB35	الثانية	سندات اعمار / 500 الف دينار
—	—	CB40	الثانية	سندات اعمار / مليون دينار
—	—	CB45	الثالثة	سندات اعمار / 500 الف دينار
—	—	CB50	الثالثة	سندات اعمار / مليون دينار
—	—	CB55	الأولى	سندات انجاز / 500 الف دينار
—	—	CB60	الأولى	سندات انجاز / مليون دينار