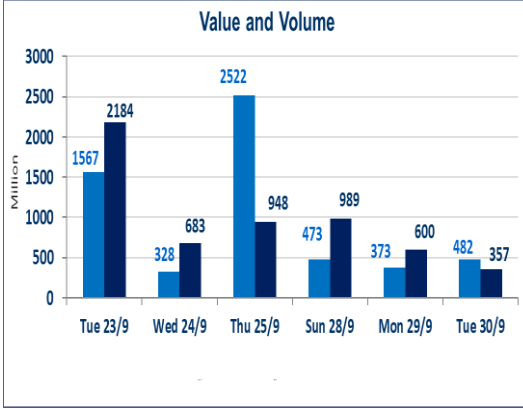


641	صفقات الشركات المدرجة وOTC
-----	----------------------------



357,730,289	قيمة الأسهم المتداولة المدرجة و OTC
-------------	-------------------------------------

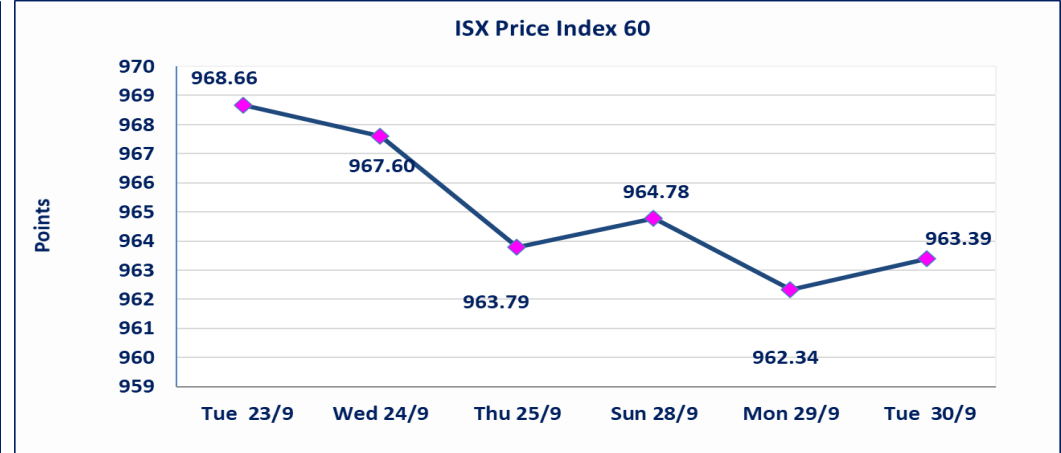
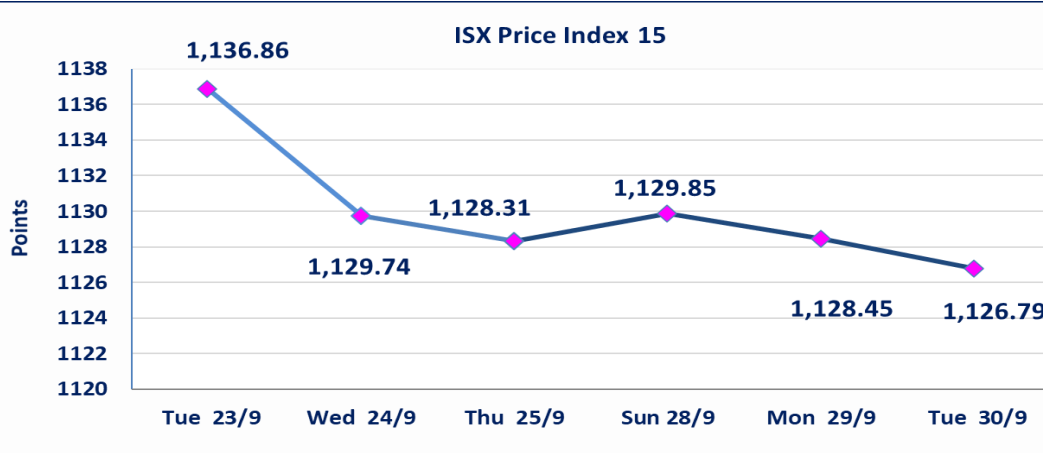
نقطة	1126.79	المؤشر ISX 15 اليوم
نقطة	1128.45	المؤشر ISX 15 السابق
%	-0.15	نسبة التغير
نقطة	-1.66	عدد النقاط

41	9	OTC	32	الشركات غير المتداولة المدرجة
12				الشركات المرتفعة
18				الشركات المنخفضة

482,394,644	الاسهم المتداولة المدرجة و OTC
-------------	--------------------------------

نقطة	963.39	المؤشر ISX 60 اليوم
نقطة	962.34	المؤشر ISX 60 السابق
%	0.11	نسبة التغير
نقطة	1.05	عدد النقاط

115	11	OTC	104	الشركات المدرجة
52	1	OTC	51	الشركات المتداولة
11				شركات الهيئة العامة
10				الموقوفة بقرار من هيئة الأوراق المالية



سندات اعمار الاصدارية الاولى	ايقاف التداول على سندات اعمار الاصدارية الاولى (500) الف اعتباراً من جلسة 2025/9/25.
سندات بناء الاصدارية الاولى	ايقاف التداول على سندات بناء الاصدارية الاولى (1,000,000) اعتباراً من جلسة 2025/9/25.
الحد الأعلى والادنى للتغير في السعر	نسبة التغير في المنصة النظامية (15%)، نسبة التغير في المنصة الثانية (20%)، نسبة التغير في المنصة الثالثة (5%) إرتفاعاً وإنخفاضاً من سعر الاغلاق السابق.

الشركات الأكثر ارتفاعاً وانخفاضاً

نسبة التغير لاسعار الاغلاق الاكثر انخفاضاً

اسم الشركة	الاسهم المتداولة	التغير (%)	اغلاق
العراقية لصناعات الكرتون	1,602,621	-8.00	1.150
مصرف كوردستان الدولي الاسلامي	1,100,000	-7.41	1.000
مصرف الموصل	24,428,272	-5.88	0.160
الصناعات المعدنية والدراجات	10,000	-4.65	2.050
فندق السدير	2,000	-4.17	23.000

نسبة التغير لاسعار الاغلاق الاكثر ارتفاعاً

اسم الشركة	الاسهم المتداولة	التغير (%)	اغلاق
الوطنية لصناعات الاثاث المنزلي	5,000	20.00	1.320
مصرف الشرق الأوسط	255,101,025	16.67	0.070
الامين للاستثمار المالي	3,000	16.50	1.200
فندق فلسطين	730,226	4.98	26.780
مصرف الاستثمار العراقي	4,565,000	4.76	0.220

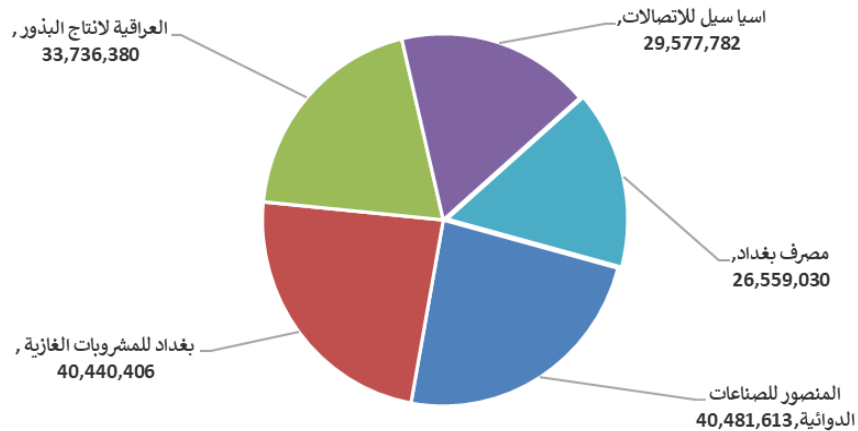
الشركات الاكثر نشاطا حسب القيمة المتداولة

اسم الشركة	القيمة المتداولة	التغير (%)	اغلاق
المنصور للصناعات الدوائية	40,481,613	0.39	2.570
بغداد للمشروبات الغازية	40,440,406	-0.21	4.690
العراقية لانتاج البذور	33,736,380	-0.17	5.770
اسيا سيل للاتصالات	29,577,782	0.00	12.050
مصرف بغداد	26,559,030	0.00	3.620

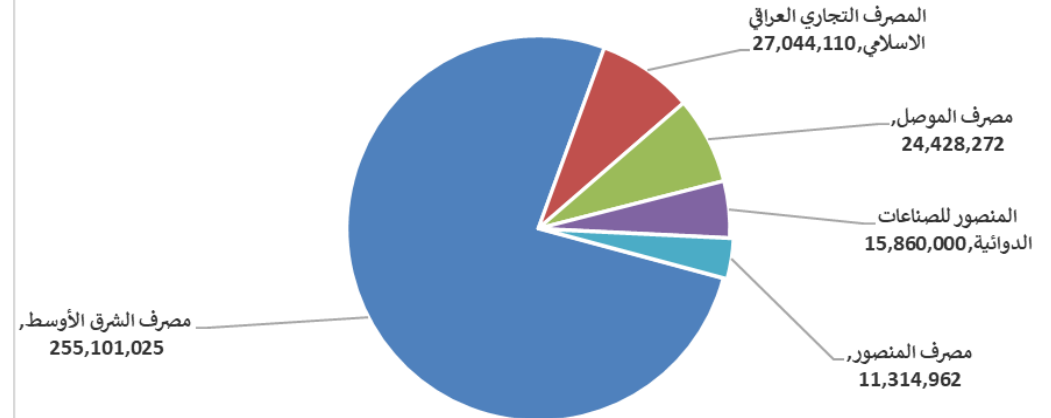
الشركات الاكثر نشاطا حسب الاسهم المتداولة (حجم التداول)

اسم الشركة	الاسهم المتداولة	التغير (%)	اغلاق
مصرف الشرق الأوسط	255,101,025	16.67	0.070
المصرف التجاري العراقي الاسلامي	27,044,110	0.00	0.770
مصرف الموصل	24,428,272	-5.88	0.160
المنصور للصناعات الدوائية	15,860,000	0.39	2.570
مصرف المنصور	11,314,962	0.00	2.070

الشركات الأكثر تداولاً من حيث عدد الاسهم



الشركات الأكثر تداولاً من حيث عدد الاسهم



اسم الشركة	رمز الشركة	افتتاح	اعلى سعر	ادنى سعر	المعدل الحالي	المعدل السابق	سعر الاغلاق	اغلاق سابق	التغير (%)	الصفقات	الاسهم المتداولة	القيمة المتداولة		
قطاع المصارف														
مصرف بغداد	BBOB	3.650	3.650	3.610	3.610	3.620	3.620	3.620	0.00	42	7,349,524	26,559,030		
المصرف التجاري العراقي الاسلامي	BCOI	0.770	0.770	0.760	0.770	0.770	0.770	0.770	0.00	13	27,044,110	20,738,081		
مصرف الاقتصاد	BEFI	0.240	0.250	0.240	0.240	0.250	0.250	0.250	0.00	5	8,002,511	1,920,628		
مصرف الاستثمار العراقي	BIBI	0.220	0.220	0.220	0.220	0.210	0.220	0.210	4.76	3	4,565,000	1,004,300		
المصرف العراقي الاسلامي	BIIB	1.040	1.040	1.040	1.040	1.030	1.040	1.030	0.97	1	328,847	342,001		
مصرف الشرق الاوسط	BIME	0.060	0.070	0.060	0.070	0.060	0.070	0.060	16.67	22	255,101,025	17,856,072		
مصرف كوردستان الدولي الاسلامي	BKUI	1.000	1.000	1.000	1.000	1.080	1.000	1.080	-7.41	4	1,100,000	1,100,000		
مصرف الموصل	BMFI	0.160	0.160	0.160	0.160	0.160	0.160	0.160	-5.88	22	24,428,272	3,908,524		
مصرف المنصور	BMNS	2.070	2.070	2.060	2.070	2.070	2.070	2.070	0.00	59	11,314,962	23,368,171		
المصرف الوطني الاسلامي	BNAI	0.410	0.410	0.410	0.410	0.410	0.410	0.410	0.00	2	133,718	54,824		
المصرف الاهلي العراقي	BNOI	4.010	4.010	4.000	4.000	4.020	4.000	4.020	-0.25	35	3,972,347	15,904,277		
المصرف المتحد للاستثمار	BUND	0.050	0.050	0.050	0.050	0.050	0.050	0.050	0.00	17	920,675	46,034		
مصرف الاتحاد العراقي	BUOI	0.280	0.280	0.280	0.280	0.280	0.280	0.280	0.00	1	10,000	2,800		
											مجموع قطاع المصارف	112,804,741	344,270,991	226
قطاع الاتصالات														
اسيا سيل للاتصالات	TASC	12.100	12.100	12.050	12.080	12.040	12.050	12.040	0.00	53	2,449,019	29,577,782		
الخاتم للاتصالات	TZNI	2.650	2.650	2.600	2.600	2.600	2.600	2.600	0.00	3	33,046	86,020		
											مجموع قطاع الاتصالات	29,663,802	2,482,065	56
قطاع التأمين														
الأمين للتأمين	NAME	1.070	1.070	1.060	1.060	1.070	1.070	1.070	0.00	3	804,000	853,280		
											مجموع قطاع التأمين	853,280	804,000	3
قطاع الخدمات														
بغداد العراق للنقل العام	SBPT	32.500	32.500	32.500	32.500	33.000	32.500	33.000	-1.52	6	13,456	437,320		
الموصل لمدن الالعاب	SMOF	7.940	7.940	7.940	7.940	7.950	7.940	7.950	-0.13	1	1,106	8,782		
المعمورة العقارية	SMRI	3.450	3.450	3.470	3.450	3.440	3.450	3.440	0.29	14	6,350,000	21,912,500		
النخبة للمقاولات العامة	SNUC	0.900	0.900	0.900	0.900	0.920	0.900	0.920	-2.17	1	2,000	1,800		
											مجموع قطاع الخدمات	22,360,402	6,366,562	22
قطاع الصناعة														
بغداد للمشروبات الغازية	IBSD	4.700	4.700	4.660	4.690	4.720	4.690	4.720	-0.21	46	8,630,975	40,440,406		
العراقية لصناعات الكارتون	IICM	1.250	1.250	1.150	1.150	1.260	1.150	1.260	-8.00	6	1,602,621	1,843,526		
العراقية لتصنيع التمور	IIDP	2.800	2.800	2.800	2.820	2.800	2.820	2.800	0.71	5	334,247	941,492		
العراقية للسجاد والمفروشات	IITC	17.000	17.000	17.000	17.000	17.500	17.000	17.500	-2.86	1	10,000	170,000		
المنصور للصناعات الدوائية	IMAP	2.560	2.560	2.570	2.550	2.550	2.550	2.570	0.39	64	15,860,000	40,481,613		
الصناعات المعدنية والدراجات	IMIB	2.050	2.050	2.050	2.050	2.190	2.050	2.190	-4.65	1	10,000	20,500		
											مجموع قطاع الصناعة	83,897,536	26,447,843	123
قطاع الفنادق والسياحة														
فندق بغداد	HBAG	11.600	11.600	11.550	11.560	11.600	11.550	11.600	-0.43	2	1,227	14,178		
فنادق عشتار	HISH	9.170	9.170	9.170	9.170	9.150	9.170	9.150	0.22	8	599,463	5,497,076		
فنادق المنصور	HMAN	36.000	36.000	36.000	36.000	36.000	36.000	36.000	0.00	1	2,000	72,000		
فندق السدير	HSAD	23.000	23.000	23.000	23.000	23.540	23.000	23.540	-4.17	1	2,000	46,000		
المدينة السياحية لسد الموصل	HTVM	7.250	7.250	7.200	7.240	7.150	7.200	7.150	0.70	4	37,751	273,357		
											مجموع قطاع الفنادق والسياحة	5,902,611	642,441	16

الجلسة (173) نشرة منصة تداول الاسهم النظامية لجلسة الثلاثاء 2025/9/30 Regular Market Trading

اسم الشركة	رمز	افتتاح	اعلى سعر	ادنى سعر	المعدل	المعدل	سعر	اغلاق سابق	التغير (%)	الصفقات	الاسهم المتداولة	القيمة المتداولة
قطاع الزراعة												
بابل للإنتاج الحيواني والنباتي	ABAP	13.000	13.000	13.000	13.000	13.000	13.000	13.500	-3.70	1	18,697	243,061
انتاج وتسويق اللحوم	AIPM	4.900	4.900	4.900	4.900	4.970	4.900	4.900	0.00	2	4,651	22,790
مجموع قطاع الزراعة										3	23,348	265,851
مجموع السوق النظامي										449	381,037,250	255,748,222

الجلسة (173) نشرة المنصة الثانية لتداول الشركات لجلسة الثلاثاء 2025/9/30 Second Platform Trading

اسم الشركة	رمز الشركة	افتتاح	اعلى سعر	ادنى سعر	المعدل الحالي	المعدل السابق	سعر الاغلاق	اغلاق سابق	التغير (%)	الصفقات	الاسهم المتداولة	القيمة المتداولة
قطاع المصارف												
مصرف الائتمان العراقي	BROI	0.710	0.710	0.710	0.710	0.710	0.710	0.710	0.00	13	7,395,895	5,251,085
مجموع قطاع المصارف										13	7,395,895	5,251,085
قطاع الاستثمار												
الامين للاستثمار المالي	VAMF	1.200	1.200	1.200	1.200	1.030	1.200	1.030	16.50	1	3,000	3,600
مجموع قطاع الاستثمار										1	3,000	3,600
قطاع الخدمات												
الامين للاستثمارات العقارية	SAEI	1.890	1.890	1.870	1.870	1.890	1.870	1.890	-1.06	4	36,153	67,711
مجموع قطاع الخدمات										4	36,153	67,711
قطاع الصناعة												
بغداد لمواد التغليف	IBPM	2.930	2.930	2.930	2.930	2.900	2.930	2.900	1.03	1	62,619	183,474
الفلوجة لإنتاج المواد الانشائية	IFCM	3.190	3.160	3.190	3.170	3.180	3.190	3.190	0.00	25	7,967,463	25,291,417
الوطنية لصناعات الاثاث المنزلي	IHFI	1.320	1.320	1.320	1.320	1.100	1.320	1.100	20.00	1	5,000	6,600
مجموع قطاع الصناعة										27	8,035,082	25,481,490
قطاع الفنادق والسياحة												
فندق آشور	HASH	33.000	33.000	33.000	33.000	33.000	33.000	33.000	0.00	1	1,000	33,000
مجموع قطاع الفنادق والسياحة										1	1,000	33,000
مجموع السوق الثاني										46	15,471,130	30,836,887

الجلسة (173) نشرة المنصة الثالثة لتداول الشركات لجلسة الثلاثاء 2025/9/30 Second Platform Trading

اسم الشركة	رمز الشركة	افتتاح	اعلى سعر	ادنى سعر	المعدل الحالي	المعدل السابق	سعر الاغلاق	اغلاق سابق	التغير (%)	الصفقات	الاسهم المتداولة	القيمة المتداولة
قطاع المصارف												
مصرف اشور الدولي	BASH	0.230	0.230	0.220	0.220	0.230	0.230	0.230	0.00	10	8,308,643	1,857,988
مصرف سومر التجاري	BSUC	0.080	0.080	0.080	0.080	0.080	0.080	0.080	0.00	1	60,125	4,810
مجموع قطاع المصارف										11	8,368,768	1,862,798
قطاع الخدمات												
نقل المنتجات النفطية	SIGT	1.550	1.550	1.550	1.550	1.560	1.550	1.560	-0.64	28	3,045,226	4,720,100
مجموع قطاع الخدمات										28	3,045,226	4,720,100
قطاع الصناعة												
الصناعات الالكترونية	IELI	1.170	1.170	1.170	1.170	1.190	1.170	1.190	-1.68	2	8,496	9,940
الهلال الصناعية	IHLI	2.270	2.270	2.270	2.270	2.270	2.270	2.270	0.00	1	2,000	4,540
المواد الانشائية الحديثة	IMCM	0.440	0.440	0.440	0.440	0.450	0.440	0.440	0.00	3	531,562	233,887
الصناعات الخفيفة	ITLI	1.170	1.170	1.170	1.170	1.180	1.170	1.180	-0.85	6	3,900,000	4,563,000
مجموع قطاع الصناعة										12	4,442,058	4,811,368
قطاع الفنادق والسياحة												
الوطنية للاستثمارات السياحية	HNTI	10.950	10.950	10.950	10.950	10.950	10.950	10.950	0.00	1	1,000	10,950
فندق فلسطين	HPAL	25.750	26.780	25.750	26.750	25.130	26.780	25.130	4.98	22	730,226	19,536,402
مجموع قطاع الفنادق والسياحة										23	731,226	19,547,352
قطاع الزراعة												
العراقية لإنتاج البذور	AISP	5.780	5.900	5.730	5.770	5.750	5.770	5.780	-0.17	51	5,847,555	33,736,380
الحديثة لإنتاج الحيواني	AMAP	0.390	0.390	0.390	0.390	0.390	0.390	0.390	0.00	2	385,992	150,537
مجموع قطاع الزراعة										53	6,233,547	33,886,917
مجموع السوق الثالث										127	22,820,825	64,828,535
مجموع السوق										622	419,329,205	351,413,645

الشركات غير المتداولة لمنصة التداول النظامي لجلسة الثلاثاء 2025/9/30

اسم الشركة	رمز الشركة	معدل السعر السابق	سعر الاغلاق السابق
قطاع المصارف			
مصرف الطيف الاسلامي	BTIB	0.800	0.800
قطاع التأمين			
دار السلام للتأمين	NDSA	0.610	0.610
الخليج للتأمين	NGIR	0.670	0.670
قطاع الصناعة			
انتاج الالبسة الجاهزة	IRMC	2.150	2.050
العراقية للاعمال الهندسية	IIEW	4.400	4.400
قطاع الفنادق والسياحة			
فندق بابل	HBAY	100.010	100.010
قطاع الزراعة			
الشرق الاوسط للاسماك	AMEF	7.500	7.500
الاهلية للانتاج الزراعي	AAHP	2.300	2.300
تسويق المنتجات الزراعية	AIRP	14.800	14.800

الشركات غير المتداولة للمنصة الثانية لجلسة الثلاثاء 2025/9/30

اسم الشركة	رمز الشركة	معدل السعر السابق	سعر الاغلاق السابق
قطاع المصارف			
مصرف القرطاس الإسلامي	BQUR	1.000	1.000
مصرف المستشار الاسلامي	BMUI	1.000	1.000
مصرف الانصاري	BANS	1.000	1.000
مصرف القابض الاسلامي	BQAB	0.240	0.240
مصرف الثقة الدولي الإسلامي	BTRU	0.750	0.750
مصرف الاقليم التجاري	BRTB	1.000	1.000
مصرف التنمية	BIDB	1.000	1.000
مصرف الراجح الاسلامي	BRAJ	1.000	1.000
مصرف الجنوب الاسلامي	BJAB	0.940	0.940
مصرف العربية الاسلامي	BAAI	1.000	1.000
مصرف امين العراق الاسلامي	BAME	1.000	1.000
مصرف المشرق العربي	BAMS	0.710	0.710
المصرف الدولي الاسلامي	BINT	0.290	0.290
مصرف عبر العراق للاستثمار	BTRI	0.280	0.280
مصرف العطاء الاسلامي	BLAD	0.090	0.100
مصرف نور العراق الاسلامي	BINI	0.230	0.230

الشركات غير المتداولة للمنصة الثانية لجلسة الثلاثاء 2025/9/30

اسم الشركة	رمز الشركة	معدل السعر السابق	سعر الاغلاق السابق
قطاع الخدمات			
ابداع شرق الاوسط	SIBD	1.000	1.000
قطاع الفنادق والسياحة			
الاهلية للتأمين	NAHF	0.700	0.700
قطاع الصناعة			
الصناعات الكيماوية العصرية	IMCI	100.000	100.000

قطاع الزراعة			
-	-	AREB	شركة الرياس للدواجن والاعلاف

الشركات غير المتداولة للمنصة الثالثة لجلسة الثلاثاء 2025/9/30

اسم الشركة	رمز الشركة	معدل السعر السابق	سعر الاغلاق السابق
قطاع المصارف			
مصرف العالم الاسلامي	BWOR	1.000	1.000
قطاع الخدمات			
البادية للنقل العام	SBAG	1.290	1.290
قطاع الصناعة			
الصناعات الكيماوية والبلاستيكية	INCP	1.900	1.900

نشرة تداول الاسهم المشتراة لغير العراقيين في السوق النظامي

اسم الشركة	رمز الشركة	الصفقات	الاسهم المتداولة	القيمة المتداولة
قطاع الاتصالات				
اسيا سيل للاتصالات	TASC	1	57,500	692,875
مجموع قطاع الاتصالات				
المجموع الكلي				

نشرة تداول الاسهم المباعة من غير العراقيين في السوق النظامي

اسم الشركة	رمز الشركة	الصفقات	الاسهم المتداولة	القيمة المتداولة
قطاع الخدمات				
بغداد العراق للنقل العام	SBPT	6	13,456	437,320
مجموع قطاع الخدمات				
المجموع الكلي				

نشرة تداول الاسهم المباعة من غير العراقيين في السوق الثاني

اسم الشركة	رمز الشركة	الصفقات	الاسهم المتداولة	القيمة المتداولة
قطاع الصناعة				
الفلوجة لانتاج المواد الانشائية	IFCM	2	5,000,000	15,850,000
الوطنية لصناعات للاثاث المنزلي	IHFI	1	5,000	6,600
مجموع قطاع الصناعة				
المجموع الكلي				

الجلسة (173) نشرة لمنصة تداول اسهم الشركات غير المدرجة OTC

اسم الشركة	رمز الشركة	اعلى سعر	ادنى سعر	المعدل الحالي	الصفقات	الاسهم المتداولة	القيمة المتداولة
قطاع المصارف							
مصرف الوركاء للاستثمار والتمويل	BWAI	0.110	0.100	0.100	19	63,065,439	6,316,644
مجموع قطاع مصارف					19	63,065,439	6,316,644
مجموع السوق					19	63,065,439	6,316,644

الشركات غير المتداولة لمنصة تداول اسهم الشركات غير المدرجة OTC

اسم الشركة	رمز الشركة	معدل السعر السابق
قطاع المصارف		
مصرف السنام الإسلامي	BSAN	-
مصرف حمورابي التجاري	BHAM	-
قطاع التأمين		
دلنيا للتأمين	NDIL	-
شط العرب للتأمين	NSHA	1.000
قطاع الخدمات المالية		
الربيع للوساطة	FRSE	11.000
الكرمل للوساطة	FKSX	5.000
بوابة عشتار للنظم وخدمات الدفع	FISH	1.000
الشركة العراقية لضمان الودائع	FIDI	-
سما بغداد للصرافة	FSBE	-

نشرة السندات غير المتداولة

تاريخ الإطفاء	آخر سعر تداول	رمز التداول	نوع الاصدارية	نوع وفئة السند
9/10/2025	1,030,000	CB10	الأولى	سندات بناء / مليون دينار
16/12/2025	964,981	CB20	الثانية	سندات بناء / مليون دينار
9/10/2025	-	CB25	الأولى	سندات اعمار / 500 الف دينار
9/10/2027	984,000	CB30	الأولى	سندات اعمار / مليون دينار
27/11/2025	-	CB35	الثانية	سندات اعمار / 500 الف دينار
27/11/2027	-	CB40	الثانية	سندات اعمار / مليون دينار
30/12/2025	-	CB45	الثالثة	سندات اعمار / 500 الف دينار
30/12/2027	-	CB50	الثالثة	سندات اعمار / مليون دينار
15/4/2026	-	CB55	الأولى	سندات انجاز / 500 الف دينار
14/4/2028	-	CB60	الأولى	سندات انجاز / مليون دينار
	503,650	CB65	الثانية	سندات انجاز / 500 الف دينار
-	1,026,082	CB70	الثانية	سندات انجاز / مليون دينار
14/10/2026	-	CB75	الثالثة	سندات انجاز / 500 الف دينار
13/10/2028	-	CB80	الثالثة	سندات انجاز / مليون دينار
10/2/2027	-	CB85	الأولى	سندات الوطنية / 500 الف دينار
9/2/2029	-	CB90	الأولى	سندات الوطنية / مليون دينار
20/3/2027	-	CB95	الثانية	سندات الوطنية / 500 الف دينار
19/3/2029	-	CB100	الثانية	سندات الوطنية / مليون دينار
20/4/2027	-	CB105	الثالثة	سندات الوطنية / 500 الف دينار
19/4/2029	-	CB110	الثالثة	سندات الوطنية / مليون دينار