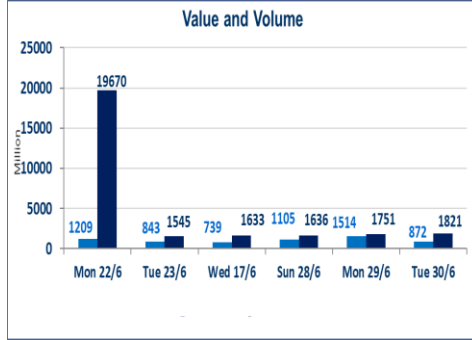


تقرير أسعار الأسهم المتداولة لسوق العراق للأوراق المالية

1259	صفات الشركات المدرجة وOTC
------	---------------------------



1,821,581,402	قيمة الأسهم المتداولة المدرجة وOTC
---------------	------------------------------------

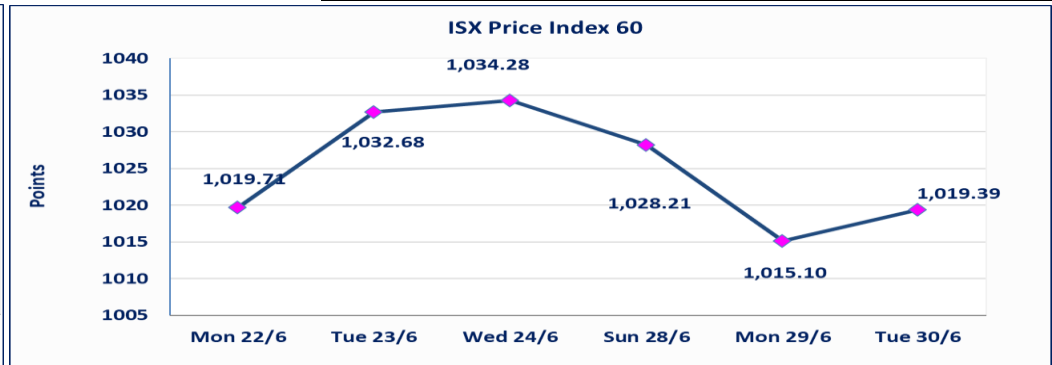
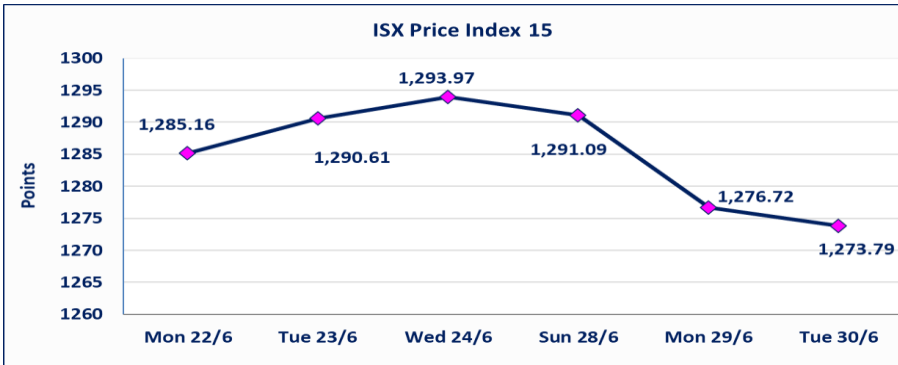
نقطة	1273.79	المؤشر ISX 15 اليوم
نقطة	1276.72	المؤشر ISX 15 السابق
%	-0.23	نسبة التغير
نقطة	-2.93	عدد النقاط

63	16	OTC	47	الشركات غير المتداولة المدرجة
10				الشركات المرتفعة
16				الشركات المنخفضة

872,141,644	الاسهم المتداولة المدرجة وOTC
-------------	-------------------------------

نقطة	1019.39	المؤشر ISX 60 اليوم
نقطة	1015.10	المؤشر ISX 60 السابق
%	0.42	نسبة التغير
نقطة	4.29	عدد النقاط

120	17	OTC	103	الشركات المدرجة
44	1	OTC	43	الشركات المتداولة
5				شركات الهيئة العامة
8				الموقوفة بقرار من هيئة الأوراق المالية



سندات اعمار الاصدارية الثالثة	ايقاف التداول على سندات اعمار الاصدارية الثالثة فئة (1,000,000) دينار إعتباراً من جلسة الاربعاء 2026/6/24 لقرب استحقاق الفائدة النصف السنوية . وسيتم اعادة التداول اعتباراً من جلسة 2026/7/1
اليوم الازرق للتجارة العامة (SYAM)	تم البدء بعمليات ايداع شهادات اسهم المساهمين لشركة الازرق للتجارة العامة إعتباراً من جلسة الاربعاء 2026/6/3
الوطنية للصناعات الغذائية (INFF)	تم البدء بعمليات ايداع شهادات اسهم المساهمين لشركة الوطنية للصناعات الغذائية إعتباراً من جلسة الاحد 2026/5/24 وسيتم اطلاق التداول لحين اكمال انتهاء الاجراءات في مركز الايداع في منصة الشركات غير المدرجة .ISX-OTC.
الحد الأعلى والادنى للتغير في السعر	نسبة التغير الحدود الدنيا للحركة السعرية للاسهم من (5% الى 10%) والحدود العليا من (10% الى 25%) في كافة المنصات ماعدا منصة OTC.

الشركات الأكثر ارتفاعاً وانخفاضاً

نسبة التغير لاسعار الاغلاق الاكثر انخفاضاً

اسم الشركة	الاسهم المتداولة	التغير (%)	اغلاق
مصرف الشرق الأوسط	26,343,528	-11.11	0.080
الهلال الصناعية	1,016,554	-6.06	1.550
الخاتم للاتصالات	2,038,665	-3.35	3.750
الفلوجة لانتاج المواد الانشائية	500,000	-2.81	2.770
البادية للنقل العام	102,563	-2.68	1.450

نسبة التغير لاسعار الاغلاق الاكثر ارتفاعاً

اسم الشركة	الاسهم المتداولة	التغير (%)	اغلاق
بابل للانتاج الحيواني	100,000	13.42	8.790
مصرف اشور الدولي	39,520,000	6.45	0.330
مصرف الاستثمار	39,050,252	6.25	0.340
مصرف العراقي الاسلامي	42,362,986	3.70	1.120
العراقية لصناعات الكرتون	200	1.85	2.750

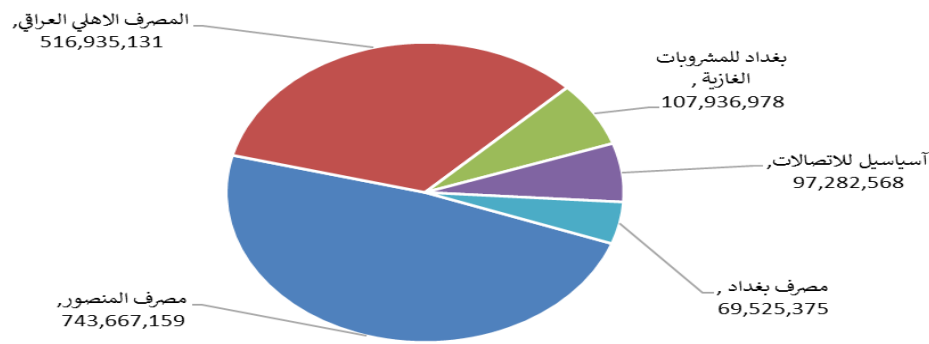
الشركات الاكثر نشاطا حسب القيمة المتداولة

اسم الشركة	القيمة المتداولة	التغير (%)	اغلاق
مصرف المنصور	743,667,159	0.52	1.920
المصرف الاهلي العراقي	516,935,131	-0.25	4.060
بغداد للمشروبات الغازية	107,936,978	-0.15	6.670
آسياسيل للاتصالات	97,282,568	-0.61	16.400
مصرف بغداد	69,525,375	0.00	2.950

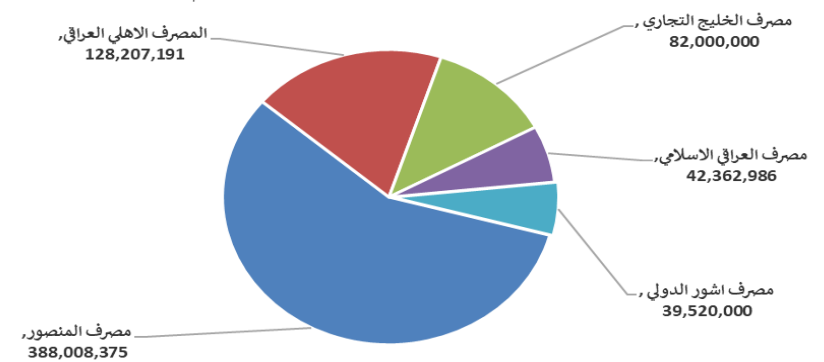
الشركات الاكثر نشاطا حسب الاسهم المتداولة (حجم التداول)

اسم الشركة	الاسهم المتداولة	التغير (%)	اغلاق
مصرف المنصور	388,008,375	0.52	1.920
المصرف الاهلي العراقي	128,207,191	-0.25	4.060
مصرف الخليج التجاري	82,000,000	0.00	0.350
مصرف العراقي الاسلامي	42,362,986	3.70	1.120
مصرف اشور الدولي	39,520,000	6.45	0.330

الشركات الأكثر تداولاً من حيث قيمة التداول



الشركات الأكثر تداولاً من حيث عدد الاسهم





الجلسة (112) نشرة تداول الأسهم للمنصة النظامية لجلسة الثلاثاء 2026/6/30 Regular Market Trading

اسم الشركة	رمز الشركة	افتتاح	اعلى سعر	ادنى سعر	المعدل الحالي	المعدل السابق	سعر الإغلاق	إغلاق سابق	التغير (%)	الصفقات	الاسهم المتداولة	القيمة المتداولة		
قطاع المصارف														
مصرف اشور الدولي	BASH	0.310	0.330	0.310	0.320	0.310	0.330	0.310	6.45	26	39,520,000	12,505,900		
مصرف بغداد	BBOB	2.950	3.000	2.930	2.950	3.000	2.950	2.950	0.00	106	23,574,374	69,525,375		
المصرف التجاري العراقي الاسلامي	BCOI	0.650	0.670	0.650	0.650	0.660	0.660	0.660	0.00	11	5,695,678	3,705,631		
مصرف الاقتصاد	BEFI	0.230	0.230	0.230	0.230	0.230	0.230	0.230	0.00	8	7,000,000	1,610,000		
مصرف الخليج التجاري	BGUC	0.350	0.350	0.350	0.350	0.350	0.350	0.350	0.00	30	82,000,000	28,700,000		
مصرف الاستثمار	BIBI	0.330	0.350	0.330	0.340	0.320	0.340	0.320	6.25	33	39,050,252	13,156,048		
مصرف العراق الإسلامي	BIIB	1.080	1.140	1.070	1.100	1.080	1.120	1.080	3.70	53	42,362,986	46,417,654		
مصرف الشرق الأوسط	BIME	0.080	0.080	0.080	0.080	0.080	0.080	0.080	-11.11	8	26,343,528	2,107,482		
مصرف الموصل للاستثمار	BMFI	0.140	0.140	0.140	0.140	0.140	0.140	0.140	0.00	5	5,471,401	756,282		
مصرف المنصور	BMNS	1.910	1.930	1.900	1.920	1.940	1.920	1.940	0.52	151	388,008,375	743,667,159		
المصرف الاهلي العراقي	BNOI	4.070	4.150	4.000	4.030	4.130	4.060	4.070	-0.25	152	128,207,191	516,935,131		
مصرف سومر التجاري	BSUC	0.200	0.200	0.200	0.200	0.190	0.200	0.200	0.00	10	621,714	124,343		
مصرف الطيف الإسلامي	BTIB	0.950	0.950	0.950	0.950	0.950	0.950	0.950	0.00	1	7,324	6,958		
مجموع قطاع المصارف												594	787,862,823	1,439,217,963
قطاع الاتصالات														
أساسيل للاتصالات	TASC	16.500	16.500	16.350	16.420	16.610	16.400	16.500	-0.61	225	5,923,946	97,282,568		
الخاتم للاتصالات	TZNI	3.870	3.870	3.700	3.760	3.930	3.750	3.870	-3.35	45	2,038,665	7,672,748		
مجموع قطاع الاتصالات												270	7,962,611	104,955,316
قطاع التأمين														
الأمين للتأمين	NAME	0.870	0.870	0.870	0.870	0.880	0.870	0.880	-1.14	3	323,218	281,200		
مجموع قطاع التأمين												3	323,218	281,200
قطاع الخدمات														
بغداد العراق للنقل العام	SBPT	22.310	22.310	22.250	22.260	22.310	22.250	22.310	-0.27	16	294,844	6,563,540		
مدينة العاب الكرخ السياحية	SKTA	4.500	4.500	4.500	4.500	4.500	4.500	4.500	0.00	9	954,383	4,294,724		
المعمورة العقارية	SMRI	3.720	3.750	3.700	3.720	3.700	3.730	3.700	0.81	31	6,651,696	24,777,086		
مجموع قطاع الخدمات												56	7,900,923	35,635,349
قطاع الصناعة														
بغداد للمشروبات الغازية	IBSD	6.680	6.690	6.660	6.670	6.690	6.670	6.660	-0.15	113	16,172,451	107,936,978		
التمور العراقية	IIDP	2.400	2.400	2.400	2.400	2.400	2.400	2.400	0.00	1	5,384	12,922		
السجاد والمفروشات	IITC	22.900	22.900	22.500	22.550	22.900	22.500	22.900	-1.75	2	7,697	173,601		
الكندي لإنتاج اللقاحات البيطرية	IKLV	2.850	2.850	2.850	2.850	2.810	2.850	2.850	0.00	1	26,158	74,550		
المنصور للصناعات الدوائية	IMAP	2.600	2.600	2.590	2.600	2.610	2.600	2.600	0.00	19	13,995,054	36,383,390		
الخيطة الحديثة	IMOS	5.410	5.420	5.410	5.420	5.410	5.420	5.410	0.18	4	287,666	1,558,273		
مجموع قطاع الصناعة												140	30,494,410	146,139,714
قطاع الفنادق والسياحة														
فندق بغداد	HBAG	12.300	12.500	12.300	12.380	12.030	12.500	12.300	1.54	6	302,941	3,751,763		
فنادق عشتار	HISH	9.000	9.000	9.000	9.000	9.020	9.000	9.000	0.00	45	4,136,657	37,229,913		
المدينة السياحية لسد الموصل	HTVM	14.250	14.250	14.250	14.250	14.250	14.250	14.250	0.00	1	300	4,275		
مجموع قطاع الفنادق والسياحة												52	4,439,898	40,985,951
قطاع الزراعة														
بابل للإنتاج الحيواني	ABAP	8.000	8.790	8.000	8.250	7.930	8.790	8.000	13.42	10	100,000	824,740		
مجموع قطاع الزراعة												10	100,000	824,740
مجموع السوق النظامي												1,125	839,083,883	1,768,040,233



الجلسة (112) نشرة تداول المنصة الثانية لجلسة الثلاثاء 2026/6/30 Second Trading Platform

اسم الشركة	رمز الشركة	افتتاح	اعلى سعر	ادنى سعر	المعدل الحالي	المعدل السابق	سعر الإغلاق	اغلاق سابق	التغير (%)	الصفقات	الاسهم المتداولة	القيمة المتداولة
قطاع المصارف												
المصرف الدولي الإسلامي	BINT	0.240	0.240	0.240	0.240	0.240	0.240	0.240	0.00	1	16,567	3,976
مصرف الائتمان العراقي	BROI	0.540	0.550	0.540	0.540	0.560	0.550	0.560	-1.79	25	21,561,604	11,684,231
مجموع قطاع المصارف												11,688,207
قطاع التأمين												
الحمراء للتأمين	NHAM	5.150	5.150	5.100	5.130	5.160	5.100	5.200	-1.92	7	15,487	79,514
مجموع قطاع التأمين												79,514
قطاع الخدمات												
الامين العقارية	SAEI	1.660	1.660	1.640	1.650	1.680	1.640	1.680	-2.38	10	235,000	387,991
مجموع قطاع الخدمات												387,991
قطاع الفنادق والسياحة												
فندق آشور	HASH	27.290	27.290	27.290	27.290	27.290	27.290	27.290	0.00	3	1,019	27,809
مجموع قطاع الفنادق والسياحة												27,809
قطاع الصناعة												
الفلوجة لإنتاج المواد الانشائية	IFCM	2.770	2.770	2.770	2.770	2.850	2.770	2.850	-2.81	1	500,000	1,385,000
مجموع قطاع الصناعة												1,385,000
مجموع السوق الثاني												13,568,521



الجلسة (112) نشرة تداول منصة الشركات غير المفصحة لجلسة الثلاثاء 2026/6/30 Non Disclosing Trading Platform

اسم الشركة	رمز الشركة	افتتاح	اعلى سعر	ادنى سعر	المعدل الحالي	المعدل السابق	سعر الإغلاق	اغلاق سابق	التغير (%)	الصفقات	الاسهم المتداولة	القيمة المتداولة
قطاع الخدمات												
البادية للنقل العام	SBAG	1.490	1.490	1.450	1.450	1.450	1.450	1.490	-2.68	2	102,563	148,743
مجموع قطاع الخدمات												148,743
قطاع الصناعة												
الهلال الصناعية	IHLI	1.630	1.650	1.550	1.590	1.650	1.550	1.650	-6.06	9	1,016,554	1,620,417
العراقية لصناعات الكارتون	IICM	2.750	2.750	2.750	2.750	2.700	2.750	2.700	1.85	1	200	550
المواد الانشائية الحديثة	IMCM	1.630	1.630	1.630	1.630	1.650	1.630	1.650	-1.21	1	133,442	217,510
الكيمياوية والبلاستيكية	INCP	1.980	1.980	1.980	1.980	1.980	1.980	1.980	0.00	1	1,506	2,982
الصناعات الخفيفة	ITLI	1.330	1.330	1.330	1.330	1.330	1.330	1.330	0.00	7	2,460,683	3,270,605
مجموع قطاع الصناعة												5,112,065
قطاع الفنادق والسياحة												
فندق فلسطين	HPAL	18.460	18.470	18.460	18.460	18.480	18.460	18.460	0.05	4	26,076	481,424
مجموع قطاع الفنادق والسياحة												481,424
قطاع الزراعة												
العراقية لإنتاج البذور	AISP	6.850	6.850	6.800	6.810	6.870	6.800	6.850	-0.73	60	4,987,060	33,950,417
مجموع قطاع الزراعة												33,950,417
مجموع السوق الثالث												39,692,648
مجموع السوق												1,821,301,402

الشركات غير المتداولة لمنصة التداول النظامي لجلسة الثلاثاء 2026/6/30

اسم الشركة	رمز الشركة	معدل السعر السابق	سعر الاغلاق السابق
قطاع المصارف			
مصرف الاتحاد العراقي	BUOI	0.160	0.160
مصرف جيهان الاسلامي	BCIH	2.200	2.200
مصرف اسيا العراق الاسلامي	BAIB	0.950	0.950
مصرف ايلاف الاسلامي	BELF	0.250	0.290
مصرف الوطني الاسلامي	BNAI	1.100	1.100
مصرف كوردستان الدولي الاسلامي	BKUI	1.510	1.510
المصرف المتحد للاستثمار	BUND	0.050	0.060
قطاع التامين			
دار السلام للتامين	NDSA	0.780	0.780
الخليج للتامين وأعادة التامين	NGIR	0.440	0.440
قطاع الخدمات			
النخبة للمقاولات العامة	SNUC	0.710	0.710
رحاب كربلاء للمقاولات	HKAR	0.650	0.650
الموصل لمدن الالعاب	SMOF	7.000	7.000
قطاع الصناعة			
الصناعات المعدنية والدراجات	IMIB	2.000	2.000
العراقية للاعمال الهندسية	IIEW	5.600	5.600
انتاج الالبسة الجاهزة	IRMC	2.400	2.400
الخازر لانتاج المواد الانشائية	IKHC	1.150	1.150
قطاع الفنادق والسياحة			
فندق بابل	HBAY	103.000	103.000
الوطنية للاستثمارات السياحية	HNTI	9.000	9.000
قطاع الزراعة			
العراقية لانتاج وتسويق اللحوم	AIPM	5.300	5.300
تسويق المنتجات الزراعية	AIRP	11.000	11.000
الحديثة للانتاج الحيواني	AMAP	0.370	0.370
اسماك الشرق الاوسط	AMEF	5.990	5.990
الاهلية للانتاج الزراعي	AAHP	2.110	2.110

الشركات غير المتداولة للمنصة الثانية لجلسة الثلاثاء 2026/6/30

اسم الشركة	رمز الشركة	معدل السعر السابق	سعر الاغلاق السابق
قطاع المصارف			
مصرف الجنوب الاسلامي	BJAB	0.940	0.940
مصرف العالم الاسلامي	BWOR	1.000	1.000
مصرف الثقة الاسلامي	BTRU	0.750	0.750
مصرف امين العراق	BAME	1.000	1.000
مصرف المستشار	BMUI	1.000	1.000
مصرف الراجح الاسلامي	BRAJ	1.000	1.000
مصرف العربية الاسلامي	BAAI	1.000	1.000
مصرف المشرق العربي	BAMS	0.850	0.850
مصرف القابض الاسلامي	BQAB	0.090	0.090
مصرف التنمية	BIDB	1.050	1.050
مصرف القرطاس الاسلامي	BQUR	1.000	1.000
مصرف العطاء الاسلامي	BLAD	0.100	0.100
مصرف عبر العراق للاستثمار	BTRI	0.300	0.300
مصرف الانصاري	BANS	0.050	0.050
مصرف نور العراق الاسلامي	BINI	0.230	0.230

الشركات غير المتداولة للمنصة الثانية لجلسة الثلاثاء 2026/6/30

اسم الشركة	رمز الشركة	معدل السعر السابق	سعر الاغلاق السابق
قطاع التأمين			
الاهلية للتأمين	NAHF	0.820	0.820
قطاع الاستثمار			
الامين للاستثمار المالي	VAMF	1.260	1.260
الوثام للاستثمار المالي	VWIF	0.690	0.690
قطاع الصناعة			
بغداد لصناعة مواد التغليف	IBPM	2.860	2.860
الصناعات الكيماوية العصرية	IMCI	100.000	100.000
الوطنية لصناعات الاثاث المنزلي	IHFI	0.810	0.810

الشركات غير المتداولة للمنصة الثالثة لجلسة الثلاثاء 2026/6/30

اسم الشركة	رمز الشركة	معدل السعر السابق	سعر الاغلاق السابق
قطاع الصناعة			
الصناعات الالكترونية	IELI	1.600	1.600
قطاع الخدمات			
نقل المنتجات النفطية	SIGT	1.710	1.750
قطاع الفنادق والسياحة			
فندق السدير	HSAD	23.000	23.000



سوق العراق للأوراق المالية
IRAQ STOCK EXCHANGE

سوق العراق للأوراق المالية

نشرة تداول أسهم غير العراقيين لجلسة الثلاثاء 2026/6/30

نشرة تداول الاسهم المشتراة لغير العراقيين في السوق النظامي

اسم الشركة	رمز الشركة	الصفقات	الاسهم المتداولة	القيمة المتداولة
قطاع المصارف				
مصرف بغداد	BBOB	10	4,644,827	13,685,240
مصرف الخليج التجاري	BGUC	2	25,000,000	8,750,000
مصرف المنصور للاستثمار	BMNS	33	166,000,000	318,822,837
مجموع قطاع المصارف		45	195,644,827	341,258,077
المجموع الكلي		45	195,644,827	341,258,077

نشرة تداول الاسهم المباعة من غير العراقيين في السوق النظامي

اسم الشركة	رمز الشركة	الصفقات	الاسهم المتداولة	القيمة المتداولة
قطاع المصارف				
المصرف الاهلي العراقي	BNOI	64	107,881,878	434,065,587
مجموع قطاع المصارف		64	107,881,878	434,065,587
المجموع الكلي		64	107,881,878	434,065,587

الجلسة (112) نشرة التداول لمنصة الشركات غير المدرجة OTC

اسم الشركة	رمز الشركة	اعلى سعر	ادنى سعر	المعدل الحالي	الصفقات	الاسهم المتداولة	القيمة المتداولة
قطاع المصارف							
مصرف الوركاء للاستثمار والتمويل	BWAI	0.140	0.140	0.140	2	2,000,000	280,000
مجموع قطاع مصارف					2	2,000,000	280,000
مجموع السوق					2	2,000,000	280,000

الشركات غير المتداولة لمنصة تداول اسهم الشركات غير المدرجة OTC

اسم الشركة	رمز الشركة	معدل السعر السابق
قطاع المصارف		
مصرف السنام الاسلامي	BSAN	3.000
مصرف حمورابي	BHAM	-
قطاع التأمين		
دلنيا للتأمين	NDIL	-
البادية للتأمين	NBAD	-
ابلاف للتأمين	NELF	-
كوردستان الدولي للتأمين	NKUI	0.500
شط العرب للتأمين	NSHA	1.000
المصير للتأمين	NMAS	-
دار الثقة للتأمين	NDAR	-
زين للتأمين	NZAI	-
سما بغداد	FSBE	-
قطاع الخدمات المالية		
بوابة عشتار للنظم وخدمات الدفع	FISH	1.000
الشركة العراقية لضمان الودائع	FIDI	1.000
الكرمل للوساطة	FKSX	10.000
الربيع للوساطة	FRSE	9.050
قطاع الصناعة		
كركوك لانتاج المواد الانشائية	IKFP	2.660



سوق العراق للاوراق المالية
IRAQ STOCK EXCHANGE

سوق العراق للاوراق المالية

جلسة الثلاثاء 2026/6/30

نشرة السندات غير المتداولة

تاريخ الإطفاء	آخر سعر تداول	رمز التداول	نوع الاصدارية	نوع وفتة السند
9/10/2027	1,001,095	CB30	الأولى	سندات اعمار / مليون دينار
27/11/2027	-	CB40	الثانية	سندات اعمار / مليون دينار
14/4/2028	951,110	CB60	الأولى	سندات انجاز / مليون دينار
	511,000	CB65	الثانية	سندات انجاز / 500 الف دينار
21/7/2028	965,050	CB70	الثانية	سندات انجاز / مليون دينار
14/10/2026	-	CB75	الثالثة	سندات انجاز / 500 الف دينار
	978,182	CB80	الثالثة	سندات انجاز / مليون دينار
10/2/2027	-	CB85	الأولى	سندات الوطنية / 500 الف دينار
9/2/2029	-	CB90	الأولى	سندات الوطنية / مليون دينار
20/3/2027	-	CB95	الثانية	سندات الوطنية / 500 الف دينار
19/3/2029	-	CB100	الثانية	سندات الوطنية / مليون دينار
20/4/2027	-	CB105	الثالثة	سندات الوطنية / 500 الف دينار
19/4/2029	-	CB110	الثالثة	سندات الوطنية / مليون دينار