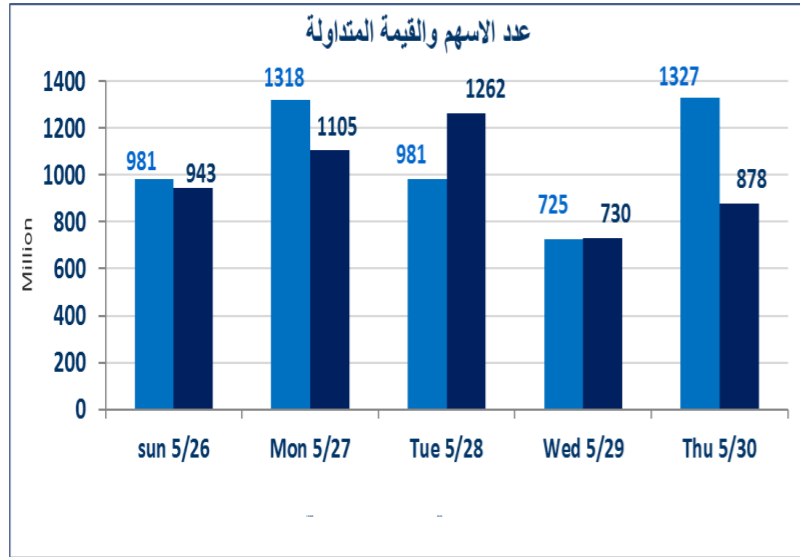


661	الصفقات
-----	---------



878,382,880	قيمة الأسهم المتداولة
-------------	-----------------------

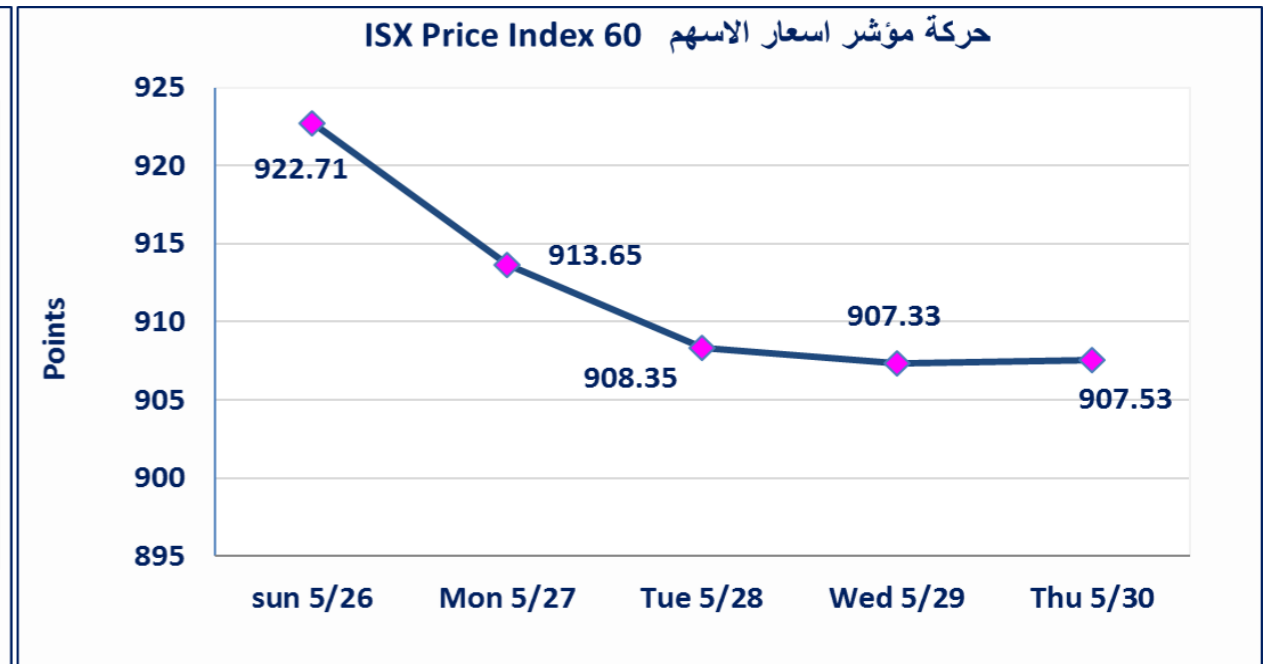
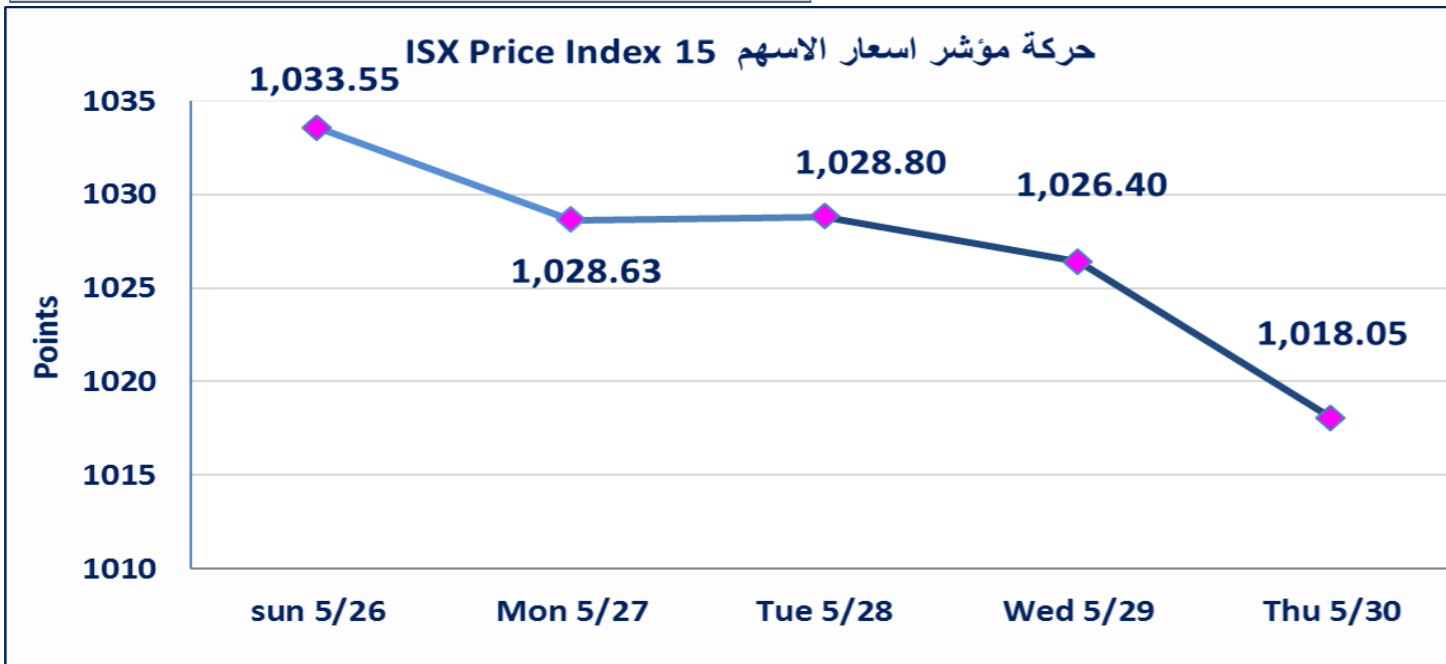
نقطة	1018.05	المؤشر ISX 15 اليوم
نقطة	1026.40	المؤشر ISX 15 السابق
%	-0.81	نسبة التغير
نقطة	-8.35	عدد النقاط

63	الشركات غير المتداولة
8	الشركات المرتفعة
14	الشركات المنخفضة
2	شركات منصة / OTC

1,327,170,821	الاسهم المتداولة
---------------	------------------

نقطة	907.53	المؤشر ISX 60 اليوم
نقطة	907.33	المؤشر ISX 60 السابق
%	0.02	نسبة التغير
نقطة	0.20	عدد النقاط

103	الشركات المدرجة
34	الشركات المتداولة
4	شركات الهيئة العامة
2	الموقوفة بقرار من هيئة الأوراق المالية



أرسل سوق العراق للأوراق المالية كتاب إلى شركة المصرف الدولي الإسلامي للأفصاح عن اهم الاحداث الجوهرية التي أدت إلى ارتفاع سعر السهم لجلستين بكامل نسبة التغير لجلستي 5/28 و 2024/5/30.	مصرف الدولي الاسلامي (BINT)
أرسل سوق العراق للأوراق المالية كتاب إلى شركة المصرف الخليج للأفصاح عن اهم الاحداث الجوهرية التي أدت إلى ارتفاع سعر السهم لجلستين بكامل نسبة التغير لجلستي 5/29 و 2024/5/30.	مصرف الخليج (BGUC)
نسبة التغير في المنصة النظامية (15%) ، ونسبة التغير في المنصة الثانية (20%) ، ونسبة التغير في المنصة الثالثة (5%) ارتفاعا وانخفاضا من سعر الاغلاق السابق	الحد الأعلى والادنى للتغير في السعر

الشركات الأكثر ارتفاعاً وانخفاضاً

نسبة التغير لاسعار الاغلاق الاكثر انخفاضاً

اسم الشركة	الاسهم المتداولة	التغير (%)	اغلاق
المنتجات الزراعية	100	-11.95	21.000
الاهلية للانتاج الزراعي	200,047	-5.26	0.900
بغداد لمواد التغليف	30,000	-1.64	3.000
المصرف الاهلي العراقي	11,000,860	-1.40	2.810
المصرف التجاري العراقي	9,200,000	-1.12	0.880

نسبة التغير لاسعار الاغلاق الاكثر ارتفاعاً

اسم الشركة	الاسهم المتداولة	التغير (%)	اغلاق
المصرف الدولي الإسلامي	47,100,000	18.18	0.390
مصرف العطاء الإسلامي	5,002,333	15.38	0.150
مصرف الخليج	422,285,532	13.89	0.410
مصرف الموصل	194,547,021	11.76	0.190
مصرف الاقتصاد للاستثمار	137,773,391	8.70	0.250

الشركات الأكثر نشاطاً من حيث عدد الأسهم المتداولة (حجم التداول) والقيمة المتداولة

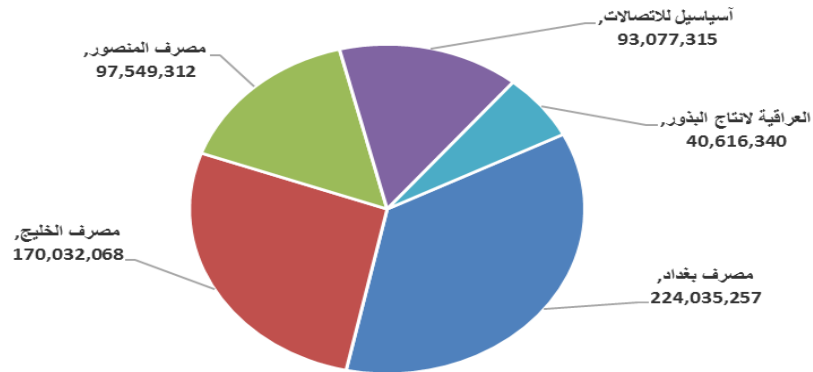
الشركات الاكثر نشاطاً حسب القيمة المتداولة

اسم الشركة	القيمة المتداولة	التغير (%)	اغلاق
مصرف بغداد	224,035,257	-0.96	3.080
مصرف الخليج	170,032,068	13.89	0.410
مصرف المنصور	97,549,312	-0.75	1.320
آسياسيل للاتصالات	93,077,315	-0.53	9.350
العراقية لانتاج البذور	40,616,340	-0.12	8.040

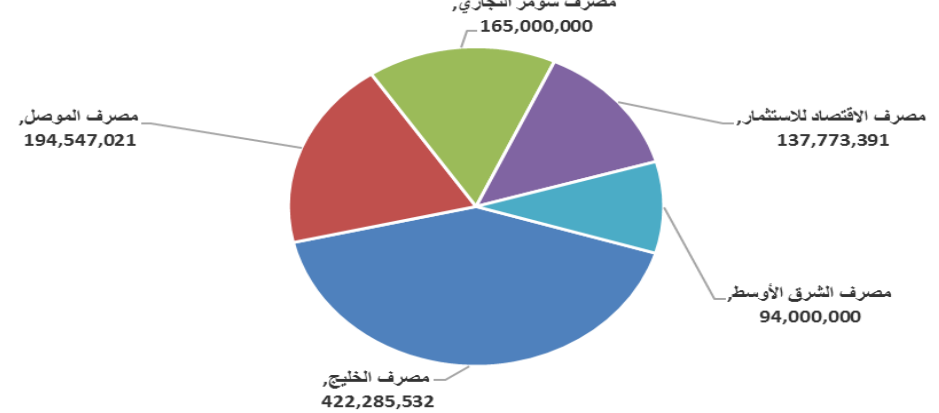
الشركات الاكثر نشاطاً حسب الاسهم المتداولة (حجم التداول)

اسم الشركة	الاسهم المتداولة	التغير (%)	اغلاق
مصرف الخليج	422,285,532	13.89	0.410
مصرف الموصل	194,547,021	11.76	0.190
مصرف سومر التجاري	165,000,000	0.00	0.100
مصرف الاقتصاد للاستثمار	137,773,391	8.70	0.250
مصرف الشرق الأوسط	94,000,000	0.00	0.110

الشركات الأكثر تداولاً من حيث قيمة التداول



الشركات الأكثر تداولاً من حيث عدد الاسهم





الجلسة (102) نشرة منصة تداول الاسهم النظامية ليوم الخميس 2024/5/30 Regular Market Trading

اسم الشركة	رمز الشركة	افتتاح	اعلى سعر	ادنى سعر	المعدل الحالي	المعدل السابق	سعر الاغلاق	اغلاق سابق	التغير (%)	الصفقات	الاسهم المتداولة	القيمة المتداولة	
قطاع المصارف													
مصرف بغداد	BBOB	3.090	3.090	3.010	3.060	3.120	3.080	3.110	-0.96	90	73,257,578	224,035,257	
المصرف التجاري العراقي	BCOI	0.880	0.880	0.870	0.880	0.890	0.880	0.890	-1.12	11	9,200,000	8,054,000	
مصرف الاقتصاد للاستثمار	BEFI	0.230	0.250	0.230	0.250	0.230	0.250	0.230	8.70	83	137,773,391	34,039,348	
مصرف الخليج	BGUC	0.380	0.410	0.380	0.400	0.350	0.410	0.360	13.89	92	422,285,532	170,032,068	
مصرف الاستثمار العراقي	BIBI	0.380	0.380	0.380	0.380	0.380	0.380	0.380	0.00	7	6,101,592	2,318,605	
المصرف العراقي الاسلامي	BIIB	1.070	1.070	1.050	1.060	1.080	1.070	1.080	-0.93	33	25,877,856	27,517,267	
مصرف الشرق الأوسط	BIME	0.120	0.120	0.110	0.110	0.110	0.110	0.110	0.00	10	94,000,000	10,560,000	
مصرف الموصل	BMFI	0.170	0.190	0.170	0.180	0.170	0.190	0.170	11.76	37	194,547,021	35,749,270	
مصرف المنصور	BMNS	1.320	1.320	1.300	1.310	1.330	1.320	1.330	-0.75	73	74,285,272	97,549,312	
المصرف الاهلي العراقي	BNOI	2.850	2.850	2.810	2.820	2.820	2.810	2.850	-1.40	30	11,000,860	31,070,429	
مصرف سومر التجاري	BSUC	0.100	0.100	0.100	0.100	0.100	0.100	0.100	0.00	20	165,000,000	16,500,000	
المصرف المتحد	BUND	0.080	0.080	0.080	0.080	0.080	0.080	0.080	0.00	4	7,000,000	560,000	
مجموع قطاع المصارف											490	1,220,329,102	657,985,556
قطاع الاتصالات													
آسياسيل للاتصالات	TASC	9.500	9.500	9.350	9.380	9.400	9.350	9.400	-0.53	48	9,927,754	93,077,315	
مجموع قطاع الاتصالات											48	9,927,754	93,077,315
قطاع الخدمات													
بغداد العراق للنقل العام	SBPT	38.250	38.250	38.250	38.250	38.250	38.250	38.250	0.00	2	31,000	1,185,750	
المعمورة العقارية	SMRI	6.850	6.900	6.850	6.880	6.950	6.900	6.950	-0.72	7	664,000	4,568,400	
مجموع قطاع الخدمات											9	695,000	5,754,150
قطاع الصناعة													
بغداد للمشروبات الغازية	IBSD	4.250	4.250	4.240	4.250	4.250	4.240	4.250	-0.24	16	4,801,711	20,401,772	
تصنيع وتسويق التمور	IIDP	1.620	1.620	1.620	1.620	1.650	1.620	1.620	0.00	5	1,502,000	2,433,240	
العراقية للاعمال الهندسية	IIEW	3.850	3.850	3.850	3.850	3.850	3.850	3.850	0.00	1	5,000	19,250	
السجاد والمفروشات	IITC	15.200	15.200	15.200	15.200	15.200	15.200	15.200	1.33	1	100,000	1,520,000	
المنصور الدوائية	IMAP	1.870	1.880	1.870	1.880	1.870	1.880	1.870	0.53	13	8,250,000	15,470,000	
الخيطة الحديثة	IMOS	10.490	10.490	10.490	10.490	10.490	10.490	10.490	0.00	1	10,000	104,900	
مجموع قطاع الصناعة											37	14,668,711	39,949,162
قطاع الفنادق والسياحة													
فنادق عشتار	HISH	9.600	9.600	9.600	9.600	9.600	9.600	9.600	0.00	1	24,881	238,858	
مجموع قطاع الفنادق والسياحة											1	24,881	238,858
قطاع الزراعة													
الاهلية للانتاج الزراعي	AAHP	0.900	0.900	0.900	0.900	0.950	0.900	0.950	-5.26	3	200,047	180,042	
المنتجات الزراعية	AIRP	21.000	21.000	21.000	21.000	23.850	21.000	23.850	-11.95	1	100	2,100	
العراقية لانتاج البذور	AISP	8.050	8.050	8.000	8.020	8.050	8.020	8.050	-0.12	34	5,066,000	40,616,340	
مجموع قطاع الزراعة											38	5,266,147	40,798,482
مجموع السوق النظامي											623	1,250,911,595	837,803,523

الجلسة (101) نشرة المنصة الثانية لتداول الشركات ليوم الخميس 2024/5/30 Undisclosed Platform Trading

اسم الشركة	رمز الشركة	افتتاح	اعلى سعر	ادنى سعر	المعدل الحالي	المعدل السابق	سعر الاغلاق	اغلاق سابق	التغير (%)	الصفقات	الاسهم المتداولة	القيمة المتداولة
قطاع المصارف												
المصرف الدولي الإسلامي	BINT	0.330	0.390	0.330	0.330	0.330	0.390	0.330	18.18	7	47,100,000	15,669,000
مصرف العطاء الإسلامي	BLAD	0.150	0.150	0.150	0.130	0.130	0.150	0.130	15.38	4	5,002,333	750,350
مصرف الائتمان	BROI	0.940	0.940	0.940	0.950	0.940	0.940	0.950	-1.05	5	3,562,500	3,348,750
مجموع قطاع المصارف												19,768,100
قطاع الاستثمار												
الامين للاستثمار المالي	VAMF	1.000	1.000	1.000	1.000	1.000	1.000	1.000	0.00	1	7,811	7,811
مجموع قطاع الاستثمار												7,811
قطاع الصناعة												
بغداد لمواد التغليف	IBPM	3.050	3.050	3.000	3.050	3.040	3.000	3.050	-1.64	3	30,000	91,250
مجموع قطاع الصناعة												91,250
مجموع السوق الثاني												19,867,161

الجلسة (102) نشرة المنصة الثالثة لتداول الشركات ليوم الخميس 2024/5/30 Undisclosed Platform Trading

اسم الشركة	رمز الشركة	افتتاح	اعلى سعر	ادنى سعر	المعدل الحالي	المعدل السابق	سعر الاغلاق	اغلاق سابق	التغير (%)	الصفقات	الاسهم المتداولة	القيمة المتداولة
قطاع المصارف												
مصرف بابل	BBAY	0.080	0.080	0.080	0.080	0.080	0.080	0.080	0.00	2	1,773,450	141,876
مجموع قطاع المصارف												141,876
قطاع الخدمات												
نقل المنتجات النفطية	SIGT	0.980	0.980	0.950	0.980	0.980	0.950	0.980	0.00	2	37,432	36,534
مجموع قطاع الخدمات												36,534
قطاع الصناعة												
الهلال الصناعية	IHLI	0.980	1.000	0.980	0.980	0.980	1.000	0.980	2.04	13	18,645,700	18,333,786
مجموع قطاع الصناعة												18,333,786
قطاع الفنادق والسياحة												
فندق فلسطين	HPAL	22.000	22.000	22.000	22.250	22.000	22.000	22.250	-1.12	1	100,000	2,200,000
مجموع قطاع الفنادق والسياحة												2,200,000
مجموع السوق الثالث												20,712,196
مجموع السوق												878,382,880

الشركات غير المتداولة لمنصة التداول النظامي لجلسة الخميس 2024/5/30

اسم الشركة	رمز الشركة	معدل السعر السابق	سعر الاغلاق السابق
قطاع المصارف			
مصرف جيهان الإسلامي	BCIH	2.200	2.200
مصرف آسيا العراق الاسلامي	BAIB	0.900	0.900
المصرف الوطني الإسلامي	BNAI	0.620	0.620
مصرف ايلاف الاسلامي	BELF	0.470	0.470
مصرف كوردستان الاسلامي	BKUI	0.900	0.900
مصرف الاتحاد العراق	BUOI	0.220	0.210
مصرف الطيف الإسلامي	BTIB	0.700	0.700
قطاع الاتصالات			
الخاتم للاتصالات	TZNI	2.750	2.700
قطاع التأمين			
الامين للتأمين	NAME	0.600	0.600
دار السلام للتأمين	NDSA	0.840	0.840
الخليج للتأمين	NGIR	0.400	0.400
قطاع الخدمات			
رحاب كربلاء	HKAR	0.800	0.800
النخبة للمقاولات العامة	SNUC	0.670	0.700
الموصل لمدن الالعاب	SMOF	8.700	8.700
مدينة العاب الكرخ	SKTA	4.500	4.500
قطاع الصناعة			
طريق الخازر للمواد الانشائية	IKHC	2.500	2.500
المعدنية والدراجات	IMIB	1.900	1.900
الكندي لانتاج اللقاحات	IKLV	1.620	1.620
انتاج الالبسة الجاهزة	IRMC	3.310	3.310
قطاع الفنادق والسياحة			
سد الموصل السياحية	HTVM	11.000	11.000
فندق بابل	HBAY	110.000	110.000
فنادق المنصور	HMAN	45.000	45.000
فندق بغداد	HBAG	10.850	10.850
الوطنية الاستثمارات السياحية	HNTI	10.790	10.780
قطاع الزراعة			
الحديثة للانتاج الحيواني	AMAP	0.450	0.450
اسماك الشرق الأوسط	AMEF	7.400	7.400
العراقية لتسويق اللحوم	AIPM	4.750	4.750
الشركات غير المتداولة للمنصة الثانية لجلسة الخميس 2024/5/30			
اسم الشركة	رمز الشركة	معدل السعر السابق	سعر الاغلاق السابق
قطاع المصارف			
مصرف العالم الاسلامي	BWOR	1.000	1.000
مصرف القرطاس الإسلامي	BQUR	1.000	1.000
مصرف أمين العراق الإسلامي	BAME	1.000	1.000
مصرف التنمية الدولي	BIDB	1.000	1.000
مصرف القابض الإسلامي	BQAB	0.240	0.240
مصرف الانصاري الإسلامي	BANS	1.000	1.000
مصرف نور العراق	BINI	1.050	1.050
مصرف زين العراق الاسلامي	BZII	0.340	0.340
مصرف عبر العراق	BTRI	0.740	0.740
مصرف العربية الاسلامي	BAAI	1.000	1.000
مصرف أربيل	BERI	0.110	0.110
مصرف المشرق العربي	BAMS	—	—
مصرف اقليم التجاري	BRTB	1.000	1.000
مصرف المستشار الإسلامي	BMUI	1.000	1.000
مصرف الثقة الدولي الإسلامي	BTRU	0.750	0.750

الشركات غير المتداولة للمنصة الثانية لجلسة الخميس 2024/5/30

اسم الشركة	رمز الشركة	معدل السعر السابق	سعر الاغلاق السابق
قطاع التأمين			
الاهلية للتأمين	NAHF	0.330	0.330
الحمراء للتأمين	NHAM	0.950	0.950
قطاع الاستثمار			
بين النهريين للاستثمارات المالية	VMES	0.900	0.900
الزوراء للاستثمار المالي	VZAF	0.180	0.180
الوئام للاستثمار المالي	VWIF	0.350	0.310
قطاع الخدمات			
ابداع الشرق الاوسط	SIBD	1.000	1.000
الامين للاستثمارات العقارية	SAEI	2.550	2.550
قطاع الفنادق والسياحة			
فندق آشور	HASH	17.000	17.000
قطاع الزراعة			
شركة الريباس للدواجن والاعلاف	AREB	—	—
قطاع الصناعة			
الصناعات الكيماوية العصرية	IMCI	100.000	100.000
الفلوجة لانتاج المواد الانشائية	IFCM	3.550	3.550
الوطنية لصناعات الاثاث المنزلي	IHFI	2.300	2.300
الشركات غير المتداولة للمنصة الثالثة لجلسة الخميس 2024/5/30			
اسم الشركة	رمز الشركة	معدل السعر السابق	سعر الاغلاق السابق
قطاع الاستثمار			
الباتك للاستثمارات المالية	VBAT	0.380	0.380
الخير للاستثمار المالي	VKHF	0.200	0.200
قطاع الخدمات			
البادية للنقل العام	SBAG	0.600	0.600
قطاع الصناعة			
صناعة المواد الانشائية الحديثة	IMCM	0.600	0.600
الكيماوية والبلاستيكية	INCP	1.850	1.800
الصناعات الالكترونية	IELI	0.750	0.750
صناعة وتجارة الكارتون	IICM	1.100	1.100
الصناعات الخفيفة	ITLI	0.690	0.690
قطاع الفنادق والسياحة			
فندق السدير	HSAD	28.000	28.000

نشرة تداول الاسهم المشتراة لغير العراقيين في السوق النظامي

اسم الشركة	رمز الشركة	الصفقات	الاسهم المتداولة	القيمة المتداولة
قطاع المصارف				
مصرف بغداد	BBOB	21	28,500,000	87,403,100
مجموع قطاع المصارف		21	28,500,000	87,403,100
قطاع الاتصالات				
اسيا سيل للاتصالات	TASC	1	100,000	940,000
مجموع قطاع الاتصالات		1	100,000	940,000
المجموع الكلي		22	28,600,000	88,343,100

نشرة تداول الاسهم المباعة من غير العراقيين في السوق النظامي

اسم الشركة	رمز الشركة	الصفقات	الاسهم المتداولة	القيمة المتداولة
قطاع المصارف				
مصرف بغداد	BBOB	13	20,000,000	61,175,000
مجموع قطاع المصارف		13	20,000,000	61,175,000
قطاع الاتصالات				
اسيا سيل للاتصالات	TASC	29	8,041,235	75,317,673
مجموع قطاع الاتصالات		29	8,041,235	75,317,673
المجموع الكلي		42	28,041,235	136,492,673



سوق العراق للاوراق المالية
الخميس 2024/5/30

الشركات غير المتداولة لمنصة تداول اسهم الشركات غير المدرجة OTC

اسم الشركة	رمز الشركة	معدل السعر السابق
قطاع الخدمات المالية		
الربيع للوساطة	FRSE	-
الكرمل للوساطة	FKSX	10.000



سوق العراق للاوراق المالية

الخميس 2024/5/30

نشرة السندات غير المتداولة

تاريخ الإطفاء	آخر سعر تداول	رمز التداول	نوع الاصدارية	نوع وفئة السند
12/10/2025	1030000	CB10	الأولى	سندات بناء / مليون دينار
12/19/2025	964981	CB20	الثانية	سندات بناء / مليون دينار
10/9/2025	—	CB25	الأولى	سندات اعمار / 500 الف دينار
10/9/2027	984000	CB30	الأولى	سندات اعمار / مليون دينار
—	—	CB35	الثانية	سندات اعمار / 500 الف دينار
—	—	CB40	الثانية	سندات اعمار / مليون دينار
—	—	CB45	الثالثة	سندات اعمار / 500 الف دينار
—	—	CB50	الثالثة	سندات اعمار / مليون دينار