



سوق العراق للأوراق المالية
IRAQI STOCK EXCHANGE

سوق العراق للأوراق المالية

جلسة الخميس 2026/4/30

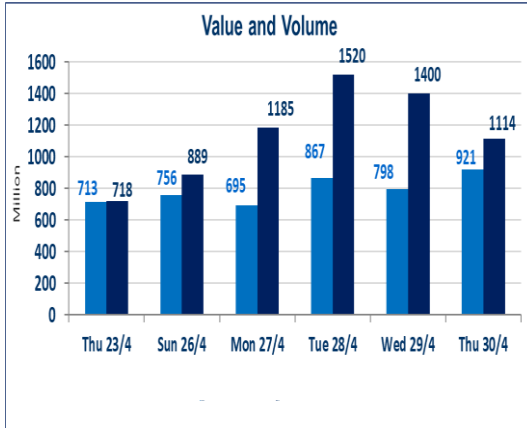
الجلسة (75)

تقرير أسعار الأسهم المتداولة لسوق العراق للأوراق المالية

| | |
|------|----------------------------|
| 1144 | صفقات الشركات المدرجة وOTC |
|------|----------------------------|

| | |
|---------------|-------------------------------------|
| 1,114,529,959 | قيمة الأسهم المتداولة المدرجة و OTC |
|---------------|-------------------------------------|

| | |
|-------------|--------------------------------|
| 921,865,507 | الاسهم المتداولة المدرجة و OTC |
|-------------|--------------------------------|

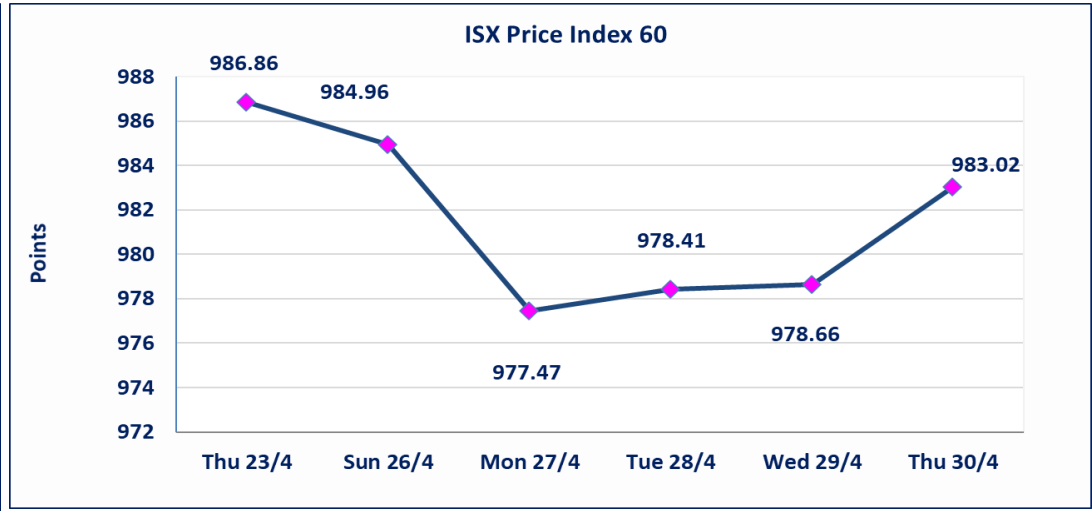
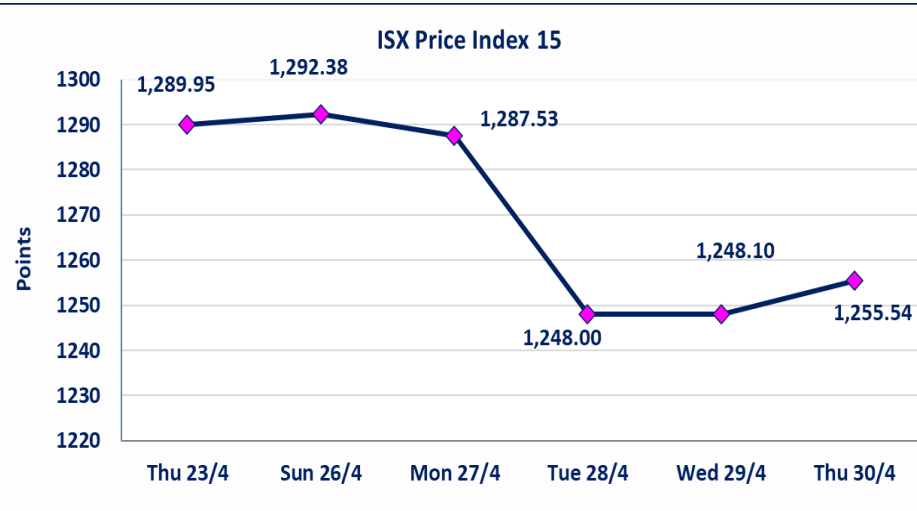


| | | |
|------|---------|----------------------|
| نقطة | 1255.54 | المؤشر ISX 15 اليوم |
| نقطة | 1248.10 | المؤشر ISX 15 السابق |
| % | 0.60 | نسبة التغير |
| نقطة | 7.44 | عدد النقاط |

| | | |
|------|--------|----------------------|
| نقطة | 983.02 | المؤشر ISX 60 اليوم |
| نقطة | 978.66 | المؤشر ISX 60 السابق |
| % | 0.45 | نسبة التغير |
| نقطة | 4.36 | عدد النقاط |

| | | | | |
|----|----|-----|----|-------------------------------|
| 63 | 13 | OTC | 50 | الشركات غير المتداولة المدرجة |
| 12 | | | | الشركات المرتفعة |
| 9 | | | | الشركات المنخفضة |

| | | | | |
|-----|----|-----|-----|--|
| 118 | 14 | OTC | 104 | الشركات المدرجة |
| 46 | 1 | OTC | 45 | الشركات المتداولة |
| 1 | | | | شركات الهيئة العامة |
| 8 | | | | الموقوفة بقرار من هيئة الأوراق المالية |



نسبة التغير في كافة المنصات (5%) إرتفاعاً وإنخفاضاً من سعر الإغلاق السابق.

الحد الأعلى والادنى للتغير في السعر

الشركات الأكثر ارتفاعاً وانخفاضاً جلسة الخميس 2026/4/30

نسبة التغير لاسعار الاغلاق الاكثر انخفاضاً

| اسم الشركة | اغلاق | التغير (%) | الاسهم المتداولة |
|---------------------------------|-------|------------|------------------|
| البادية للنقل العام | 1.310 | -4.38 | 201,000 |
| الخازر لانتاج المواد الانشائية | 1.240 | -3.88 | 100,000 |
| العراقية لتصنيع التمور | 2.300 | -2.95 | 553,770 |
| الفلوجة لانتاج المواد الانشائية | 2.700 | -1.82 | 2,298,408 |
| مصرف الائتمان العراقي | 0.570 | -1.72 | 17,751,000 |

نسبة التغير لاسعار الاغلاق الاكثر ارتفاعاً

| اسم الشركة | اغلاق | التغير (%) | الاسهم المتداولة |
|---------------------------------|-------|------------|------------------|
| الصناعات الخفيفة | 1.220 | 4.27 | 384,966 |
| الكندي لانتاج اللقاحات البيطرية | 2.500 | 3.73 | 24,189 |
| المصرف الاهلي العراقي | 4.070 | 2.52 | 34,874,304 |
| مصرف المنصور | 1.750 | 2.34 | 301,676,244 |
| المعمورة العقارية | 3.270 | 2.19 | 6,661,401 |

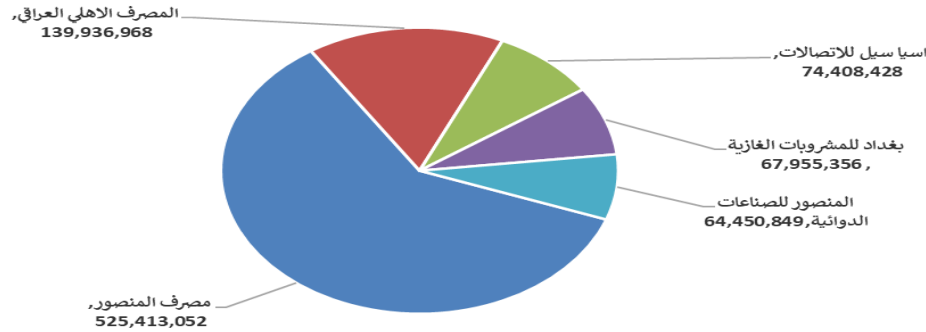
الشركات الاكثر نشاطا حسب القيمة المتداولة

| اسم الشركة | اغلاق | التغير (%) | القيمة المتداولة |
|---------------------------|--------|------------|------------------|
| مصرف المنصور | 1.750 | 2.34 | 525,413,052 |
| المصرف الاهلي العراقي | 4.070 | 2.52 | 139,936,968 |
| اسيا سيل للاتصالات | 16.650 | 0.67 | 74,408,428 |
| بغداد للمشروبات الغازية | 6.160 | -0.32 | 67,955,356 |
| المنصور للصناعات الدوائية | 2.260 | 0.00 | 64,450,849 |

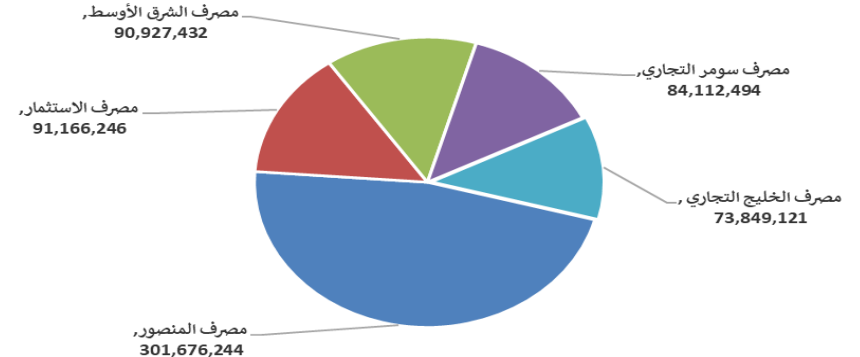
الشركات الاكثر نشاطا حسب الاسهم المتداولة (حجم التداول)

| اسم الشركة | اغلاق | التغير (%) | الاسهم المتداولة |
|---------------------|-------|------------|------------------|
| مصرف المنصور | 1.750 | 2.34 | 301,676,244 |
| مصرف الاستثمار | 0.230 | 0.00 | 91,166,246 |
| مصرف الشرق الأوسط | 0.100 | 0.00 | 90,927,432 |
| مصرف سومر التجاري | 0.190 | 0.00 | 84,112,494 |
| مصرف الخليج التجاري | 0.350 | 0.00 | 73,849,121 |

الشركات الأكثر تداولاً من حيث قيمة التداول



الشركات الأكثر تداولاً من حيث عدد الاسهم





الجلسة (75) نشرة تداول الأسهم للمنصة النظامية لجلسة الخميس 2026/4/30 Regular Market Trading

| اسم الشركة | رمز الشركة | افتتاح | اعلى سعر | ادنى سعر | المعدل الحال | المعدل السابق | سعر الاغلاق | اغلاق ساعة | التغير (%) | الصفقات | الاسهم المتداولة | القيمة المتداولة |
|---------------------------------|------------|--------|----------|----------|--------------|---------------|-------------|------------|------------|---------|------------------|------------------|
| قطاع المصارف | | | | | | | | | | | | |
| مصرف اشور الدولي | BASH | 0.240 | 0.240 | 0.240 | 0.240 | 0.240 | 0.240 | 0.240 | 0.00 | 26 | 64,974,000 | 15,593,760 |
| المصرف التجاري العراقي الاسلامي | BCOI | 0.660 | 0.660 | 0.660 | 0.660 | 0.660 | 0.660 | 0.650 | 1.54 | 3 | 10,000,000 | 6,600,000 |
| مصرف الخليج التجاري | BGUC | 0.350 | 0.350 | 0.350 | 0.350 | 0.350 | 0.350 | 0.350 | 0.00 | 21 | 73,849,121 | 25,847,192 |
| مصرف الاستثمار | BIBI | 0.240 | 0.230 | 0.230 | 0.230 | 0.230 | 0.230 | 0.230 | 0.00 | 37 | 91,166,246 | 20,968,338 |
| مصرف العراقي الاسلامي | BIIB | 1.060 | 1.090 | 1.060 | 1.080 | 1.050 | 1.080 | 1.060 | 1.89 | 45 | 41,223,956 | 44,386,615 |
| مصرف الشرق الأوسط | BIME | 0.100 | 0.100 | 0.090 | 0.100 | 0.100 | 0.100 | 0.100 | 0.00 | 16 | 90,927,432 | 8,184,882 |
| مصرف الموصل للاستثمار | BMFI | 0.140 | 0.140 | 0.140 | 0.140 | 0.140 | 0.140 | 0.140 | 0.00 | 8 | 37,080,000 | 5,191,200 |
| مصرف المنصور | BMNS | 1.720 | 1.770 | 1.720 | 1.740 | 1.730 | 1.740 | 1.730 | 2.34 | 198 | 301,676,244 | 525,413,052 |
| المصرف الاهلي العراقي | BNOI | 3.970 | 4.080 | 3.970 | 4.010 | 3.910 | 4.010 | 3.970 | 2.52 | 159 | 34,874,304 | 139,936,968 |
| مصرف سومر التجاري | BSUC | 0.180 | 0.180 | 0.180 | 0.180 | 0.190 | 0.190 | 0.190 | 0.00 | 156 | 84,112,494 | 15,171,374 |
| المصرف المتحد للاستثمار | BUND | 0.050 | 0.050 | 0.050 | 0.050 | 0.050 | 0.050 | 0.050 | 0.00 | 14 | 421,624 | 21,081 |
| مجموع قطاع المصارف | | | | | | | | | | | | 807,314,462 |
| قطاع الاتصالات | | | | | | | | | | | | |
| اسيا سيل للاتصالات | TASC | 16.550 | 16.750 | 16.550 | 16.670 | 16.490 | 16.650 | 16.540 | 0.67 | 92 | 4,464,469 | 74,408,428 |
| الخاتم للاتصالات | TZNI | 3.700 | 3.700 | 3.700 | 3.700 | 3.690 | 3.700 | 3.700 | 0.00 | 3 | 3,118 | 11,537 |
| مجموع قطاع الاتصالات | | | | | | | | | | | | 74,419,965 |
| قطاع التأمين | | | | | | | | | | | | |
| دار السلام للتأمين | NDSA | 0.750 | 0.750 | 0.750 | 0.750 | 0.750 | 0.750 | 0.750 | 0.00 | 1 | 3,000,000 | 2,250,000 |
| مجموع قطاع التأمين | | | | | | | | | | | | 2,250,000 |
| قطاع الخدمات | | | | | | | | | | | | |
| بغداد العراق للنقل العام | SBPT | 23.450 | 23.450 | 23.450 | 23.430 | 23.360 | 23.400 | 23.450 | -0.21 | 13 | 305,213 | 7,149,628 |
| مدينة العباب الكرخ السياحية | SKTA | 4.750 | 4.750 | 4.750 | 4.750 | 4.750 | 4.750 | 4.750 | 0.00 | 7 | 5,504,033 | 26,144,157 |
| الموصل لمدن الالعاب | SMOF | 7.000 | 7.000 | 7.000 | 7.000 | 7.000 | 7.000 | 7.000 | 0.00 | 5 | 434,153 | 3,039,071 |
| المعمورة العقارية | SMRI | 3.200 | 3.280 | 3.200 | 3.260 | 3.190 | 3.270 | 3.200 | 2.19 | 58 | 6,661,401 | 21,736,635 |
| النخبة للمقاولات العامة | SNUC | 0.710 | 0.710 | 0.710 | 0.710 | 0.710 | 0.710 | 0.710 | 0.00 | 1 | 4,000 | 2,840 |
| مجموع قطاع الخدمات | | | | | | | | | | | | 58,072,331 |
| قطاع الصناعة | | | | | | | | | | | | |
| بغداد للمشروبات الغازية | IBSD | 6.200 | 6.200 | 6.200 | 6.180 | 6.200 | 6.160 | 6.180 | -0.32 | 79 | 10,998,243 | 67,955,356 |
| العراقية لتصنيع التمور | IIDP | 2.370 | 2.370 | 2.370 | 2.300 | 2.360 | 2.300 | 2.370 | -2.95 | 6 | 553,770 | 1,274,537 |
| العراقية للاعمال الهندسية | IIEW | 6.350 | 6.350 | 6.350 | 6.350 | 6.350 | 6.350 | 6.350 | 0.00 | 1 | 2,182 | 13,856 |
| الخازر لانتاج المواد الانشائية | IKHC | 1.240 | 1.240 | 1.240 | 1.240 | 1.290 | 1.240 | 1.290 | -3.88 | 2 | 100,000 | 124,000 |
| الكندي لانتاج اللقاحات البيطرية | IKLV | 2.500 | 2.420 | 2.500 | 2.480 | 2.410 | 2.500 | 2.410 | 3.73 | 4 | 24,189 | 59,904 |
| المنصور للصناعات الدوائية | IMAP | 2.260 | 2.260 | 2.260 | 2.250 | 2.260 | 2.260 | 2.260 | 0.00 | 53 | 28,582,907 | 64,450,849 |
| الخيطة الحديثة | IMOS | 5.360 | 5.360 | 5.360 | 5.360 | 5.360 | 5.360 | 5.360 | 0.00 | 6 | 55,424 | 297,073 |
| مجموع قطاع الصناعة | | | | | | | | | | | | 134,175,575 |



الجلسة (75) نشرة تداول الأسهم للمنصة النظامية لجلسة الخميس 2026/4/30 Regular Market Trading

| اسم الشركة | رمز الشركة | افتتاح | اعلى سعر | ادنى سعر | المعدل الحالي | المعدل السابق | سعر الاغلاق | اغلاق سابق | التغير (%) | الصفقات | الاسهم المتداولة | القيمة المتداولة |
|--------------------------------|------------|--------|----------|----------|---------------|---------------|-------------|------------|------------|---------|------------------|------------------|
| قطاع الفنادق والسياحة | | | | | | | | | | | | |
| فندق بغداد | HBAG | 11.880 | 11.880 | 11.880 | 11.880 | 11.880 | 11.880 | 11.880 | 0.00 | 1 | 334 | 3,968 |
| فنادق عشتار | HISH | 9.100 | 9.140 | 9.000 | 9.120 | 9.000 | 9.100 | 9.100 | -1.10 | 19 | 1,204,087 | 10,837,250 |
| فنادق المنصور | HMAN | 47.600 | 47.600 | 47.600 | 47.600 | 47.600 | 47.600 | 47.600 | 0.00 | 4 | 2,861 | 136,184 |
| سد الموصل السياحية | HTVM | 13.500 | 13.500 | 13.500 | 13.500 | 13.500 | 13.500 | 13.500 | 0.00 | 2 | 10,000 | 135,000 |
| مجموع قطاع الفنادق والسياحة | | | | | | | | | | | | 11,112,401 |
| قطاع الزراعة | | | | | | | | | | | | |
| بابل للانتاج الحيواني والنباتي | ABAP | 10.490 | 10.500 | 9.990 | 10.220 | 10.350 | 10.490 | 10.490 | 0.10 | 13 | 215,471 | 2,201,679 |
| العراقية لانتاج وتسويق اللحوم | AIPM | 4.450 | 4.450 | 4.450 | 4.450 | 4.450 | 4.450 | 4.450 | 0.00 | 3 | 9,213 | 40,998 |
| الحديثة لانتاج الحيواني | AMAP | 0.360 | 0.360 | 0.360 | 0.360 | 0.360 | 0.360 | 0.360 | 0.00 | 2 | 6,000,000 | 2,160,000 |
| مجموع قطاع الزراعة | | | | | | | | | | | | 4,402,677 |
| مجموع السوق النظامي | | | | | | | | | | | | 1,091,747,410 |



الجلسة (75) نشرة تداول المنصة الثانية لجلسة الخميس 2026/4/30 Second Trading Platform

| اسم الشركة | رمز الشركة | افتتاح | اعلى سعر | ادنى سعر | المعدل الحالي | المعدل السابق | سعر الاغلاق | اغلاق سابق | التغير (%) | الصفقات | الاسهم المتداولة | القيمة المتداولة |
|---------------------------------|------------|--------|----------|----------|---------------|---------------|-------------|------------|------------|---------|------------------|------------------|
| قطاع المصارف | | | | | | | | | | | | |
| مصرف الائتمان العراقي | BROI | 0.580 | 0.580 | 0.570 | 0.570 | 0.580 | 0.580 | 0.580 | -1.72 | 24 | 17,751,000 | 10,122,935 |
| مصرف الاقليم التجاري | BRTB | 1.010 | 1.010 | 1.010 | 1.010 | 1.010 | 1.010 | 1.010 | 0.00 | 7 | 1,400,000 | 1,414,000 |
| مجموع قطاع المصارف | | | | | | | | | | | | 11,536,935 |
| قطاع الفنادق والسياحة | | | | | | | | | | | | |
| فندق آشور | HASH | 29.030 | 29.030 | 29.030 | 29.030 | 29.050 | 29.030 | 29.030 | 0.00 | 5 | 46,404 | 1,347,108 |
| مجموع قطاع الفنادق والسياحة | | | | | | | | | | | | 1,347,108 |
| قطاع الخدمات | | | | | | | | | | | | |
| الامين العقارية | SAEI | 1.710 | 1.710 | 1.710 | 1.710 | 1.710 | 1.710 | 1.710 | 0.00 | 2 | 105,686 | 180,723 |
| مجموع قطاع الخدمات | | | | | | | | | | | | 180,723 |
| قطاع الصناعة | | | | | | | | | | | | |
| الفلوجة لانتاج المواد الانشائية | IFCM | 2.750 | 2.750 | 2.700 | 2.710 | 2.740 | 2.750 | 2.750 | -1.82 | 16 | 2,298,408 | 6,220,202 |
| مجموع قطاع الصناعة | | | | | | | | | | | | 6,220,202 |
| مجموع السوق الثاني | | | | | | | | | | | | 19,284,967 |

| اسم الشركة | رمز الشركة | افتتاح | اعلى سعر | ادنى سعر | المعدل الحالي | المعدل السابق | سعر الاغلاق | اغلاق سابق | التغير (%) | الصفقات | الاسهم المتداولة | القيمة المتداولة |
|-----------------------------|------------|--------|----------|----------|---------------|---------------|-------------|------------|------------|---------|------------------|------------------|
| قطاع الخدمات | | | | | | | | | | | | |
| البادية للنقل العام | SBAG | 1.310 | 1.310 | 1.310 | 1.310 | 1.310 | 1.370 | 1.310 | -4.38 | 2 | 201,000 | 263,310 |
| مجموع قطاع الخدمات | | | | | | | | | | | | 263,310 |
| قطاع الصناعة | | | | | | | | | | | | |
| الصناعات الالكترونية | IELI | 1.500 | 1.500 | 1.500 | 1.500 | 1.530 | 1.500 | 1.500 | -1.32 | 5 | 124,417 | 186,626 |
| الهلال الصناعية | IHLI | 1.350 | 1.350 | 1.350 | 1.350 | 1.340 | 1.350 | 1.340 | 0.75 | 1 | 1,464 | 1,976 |
| الكيمياوية والبلاستيكية | INCP | 1.890 | 1.890 | 1.890 | 1.890 | 1.870 | 1.890 | 1.870 | 1.07 | 4 | 505,000 | 954,450 |
| الصناعات الخفيفة | ITLI | 1.180 | 1.220 | 1.180 | 1.210 | 1.180 | 1.220 | 1.170 | 4.27 | 6 | 384,966 | 464,760 |
| مجموع قطاع الصناعة | | | | | | | | | | | | 1,607,812 |
| قطاع الفنادق والسياحة | | | | | | | | | | | | |
| فندق فلسطين | HPAL | 18.500 | 18.600 | 18.500 | 18.500 | 18.500 | 18.500 | 18.500 | 0.54 | 4 | 6,673 | 123,461 |
| مجموع قطاع الفنادق والسياحة | | | | | | | | | | | | 123,461 |
| قطاع الزراعة | | | | | | | | | | | | |
| العراقية لانتاج البذور | AISP | 4.830 | 4.830 | 4.830 | 4.830 | 4.830 | 4.830 | 4.830 | 0.00 | 9 | 300,000 | 1,449,000 |
| مجموع قطاع الزراعة | | | | | | | | | | | | 1,449,000 |
| مجموع السوق الثالث | | | | | | | | | | | | 3,443,582 |
| مجموع السوق | | | | | | | | | | | | 1,114,475,959 |

الشركات غير المتداولة لمنصة التداول النظامي لجلسة الخميس 2026/4/30

| اسم الشركة | رمز الشركة | معدل السعر السابق | سعر الاغلاق السابق |
|-------------------------------|------------|-------------------|--------------------|
| قطاع المصارف | | | |
| مصرف جيهان الاسلامي | BCIH | 2.200 | 2.200 |
| مصرف اسيا العراق الاسلامي | BAIB | 0.780 | 0.780 |
| مصرف الاتحاد العراقي | BUOI | 0.170 | 0.170 |
| مصرف الوطني الاسلامي | BNAI | 1.000 | 1.000 |
| مصرف ايلاف الاسلامي | BELF | 0.250 | 0.250 |
| مصرف كوردستان الدولي الاسلامي | BKUI | 1.100 | 1.100 |
| مصرف الاقتصاد للاستثمار | BEFI | 0.220 | 0.220 |
| مصرف الطيف الاسلامي | BTIB | 0.660 | 0.660 |
| قطاع التأمين | | | |
| الخليج للتأمين وإعادة التأمين | NGIR | 0.430 | 0.430 |
| الأمن للتأمين | NAME | 0.900 | 0.900 |
| قطاع الخدمات | | | |
| رحاب كربلاء للمقاولات | HKAR | 0.600 | 0.600 |
| قطاع الصناعة | | | |
| الصناعات المعدنية والدراجات | IMIB | 1.900 | 1.900 |
| العراقية للسجاد والمفروشات | IITC | 19.200 | 19.200 |
| انتاج الالبسة الجاهزة | IRMC | 2.300 | 2.300 |
| قطاع الفنادق والسياحة | | | |
| فندق بابل | HBAY | 102.000 | 102.000 |
| فندق السدير | HSAD | 23.000 | 23.000 |
| الوطنية للاستثمارات السياحية | HNTI | 9.000 | 9.000 |
| قطاع الزراعة | | | |
| الشرق الاوسط للاسماك | AMEF | 5.990 | 5.990 |
| الاهلية للانتاج الزراعي | AAHP | 2.110 | 2.110 |
| تسويق المنتجات الزراعية | AIRP | 10.000 | 10.000 |

الشركات غير المتداولة للمنصة الثانية لجلسة الخميس 2026/4/30

| اسم الشركة | رمز الشركة | معدل السعر السابق | سعر الاغلاق السابق |
|---------------------------|------------|-------------------|--------------------|
| قطاع المصارف | | | |
| مصرف الجنوب الاسلامي | BJAB | 0.940 | 0.940 |
| مصرف العالم الاسلامي | BWOR | 1.000 | 1.000 |
| مصرف الثقة الاسلامي | BTRU | 0.750 | 0.750 |
| مصرف القابض الاسلامي | BQAB | 0.090 | 0.090 |
| مصرف امين العراق | BAME | 1.000 | 1.000 |
| مصرف المستشار | BMUI | 1.000 | 1.000 |
| مصرف الانصاري | BANS | 0.050 | 0.050 |
| مصرف الراجح الاسلامي | BRAJ | 1.000 | 1.000 |
| مصرف العربية الاسلامي | BAAI | 1.000 | 1.000 |
| مصرف نور العراق الاسلامي | BINI | 0.250 | 0.250 |
| مصرف المشرق العربي | BAMS | 0.850 | 0.850 |
| مصرف التنمية الدولي | BIDB | 1.050 | 1.050 |
| مصرف اربيل | BERI | 0.110 | 0.110 |
| مصرف المال الاسلامي | BMAL | 1.000 | 1.000 |
| مصرف عبر العراق للاستثمار | BTRI | 0.310 | 0.310 |
| المصرف الدولي الإسلامي | BINT | 0.200 | 0.200 |
| مصرف العطاء الاسلامي | BLAD | 0.100 | 0.100 |

الشركات غير المتداولة للمنصة الثانية لجلسة الخميس 2026/4/30

| اسم الشركة | رمز الشركة | معدل السعر السابق | سعر الاغلاق السابق |
|--------------------------------|------------|-------------------|--------------------|
| قطاع الاستثمار | | | |
| الاهلية للتأمين | NAHF | 0.850 | 0.850 |
| الحمراء للتأمين | NHAM | 4.750 | 4.750 |
| قطاع الاستثمار | | | |
| الوثام للاستثمار المالي | VWIF | 0.690 | 0.690 |
| الامين للاستثمار المالي | VAMF | 1.200 | 1.200 |
| قطاع الخدمات | | | |
| ابداع شرق الاوسط | SIBD | 1.000 | 1.000 |
| قطاع الصناعة | | | |
| الصناعات الكيماوية العصرية | IMCI | 100.000 | 100.000 |
| بغداد لصناعة مواد التغليف | IBPM | 2.860 | 2.860 |
| الوطنية لصناعات الاثاث المنزلي | IHFI | 0.860 | 0.860 |
| قطاع الزراعة | | | |
| شركة الريباس للدواجن والاعلاف | AREB | - | - |

الشركات غير المتداولة للمنصة الثالثة لجلسة الخميس 2026/4/30

| اسم الشركة | رمز الشركة | معدل السعر السابق | سعر الاغلاق السابق |
|--------------------------|------------|-------------------|--------------------|
| قطاع المصارف | | | |
| مصرف القرطاس | BQUR | 1.000 | 1.000 |
| قطاع الصناعة | | | |
| المواد الانشائية الحديثة | IMCM | 1.300 | 1.300 |
| العراقية لصناعات الكرتون | IICM | 2.510 | 2.510 |
| قطاع الخدمات | | | |
| نقل المنتجات النفطية | SIGT | 1.740 | 1.740 |

نشرة تداول الاسهم المشتراة لغير العراقيين في السوق النظامي

| اسم الشركة | رمز الشركة | الصفقات | الاسهم المتداولة | القيمة المتداولة |
|-------------------------|------------|---------|------------------|------------------|
| قطاع المصارف | | | | |
| المصرف الاهلي العراقي | BNOI | 2 | 415,175 | 1,650,995 |
| مصرف المنصور للاستثمار | BMNS | 2 | 65,000 | 113,650 |
| مجموع قطاع المصارف | | 4 | 480,175 | 1,764,645 |
| قطاع الصناعة | | | | |
| بغداد للمشروبات الغازية | IBSD | 1 | 100 | 618 |
| مجموع قطاع الصناعة | | 1 | 100 | 618 |
| المجموع الكلي | | 5 | 480,275 | 1,765,263 |

نشرة تداول الاسهم المباعة من غير العراقيين في السوق النظامي

| اسم الشركة | رمز الشركة | الصفقات | الاسهم المتداولة | القيمة المتداولة |
|-------------------------|------------|---------|------------------|------------------|
| قطاع المصارف | | | | |
| المصرف الاهلي العراقي | BNOI | 30 | 2,750,000 | 11,032,500 |
| مجموع قطاع المصارف | | 30 | 2,750,000 | 11,032,500 |
| قطاع الصناعة | | | | |
| بغداد للمشروبات الغازية | IBSD | 1 | 100 | 617 |
| مجموع قطاع الصناعة | | 1 | 100 | 617 |
| المجموع الكلي | | 31 | 2,750,100 | 11,033,117 |

نشرة تداول الاسهم المشتراة لغير العراقيين في السوق الثاني

| اسم الشركة | رمز الشركة | الصفقات | الاسهم المتداولة | القيمة المتداولة |
|--------------------|------------|---------|------------------|------------------|
| قطاع المصارف | | | | |
| مصرف اقليم التجاري | BRTB | 4 | 800,000 | 808,000 |
| مجموع قطاع المصارف | | 4 | 800,000 | 808,000 |
| المجموع الكلي | | 4 | 800,000 | 808,000 |

الجلسة (75) نشرة التداول لمنصة الشركات غير المدرجة OTC

| اسم الشركة | رمز الشركة | اعلى سعر | ادنى سعر | المعدل الحالي | الصفقات | الاسهم المتداولة | القيمة المتداولة |
|---------------------------------|------------|----------|----------|---------------|---------|------------------|------------------|
| قطاع المصارف | | | | | | | |
| مصرف الوركاء للاستثمار والتمويل | BWAI | 0.180 | 0.180 | 0.180 | 1 | 300,000 | 54,000 |
| مجموع قطاع مصارف | | | | | 1 | 300,000 | 54,000 |
| مجموع السوق | | | | | 1 | 300,000 | 54,000 |

الشركات غير المتداولة لمنصة تداول اسهم الشركات غير المدرجة OTC

| اسم الشركة | رمز الشركة | معدل السعر السابق |
|--------------------------------|------------|-------------------|
| قطاع المصارف | | |
| مصرف السنام الاسلامي | BSAN | 3.000 |
| مصرف حمورابي | BHAM | - |
| قطاع التأمين | | |
| دلنيا للتأمين | NDIL | - |
| البادية للتأمين | NBAD | - |
| ايلاف للتأمين | NELF | - |
| كوردستان الدولي للتأمين | NKUI | 0.500 |
| شط العرب للتأمين | NSHA | 1.000 |
| قطاع الخدمات المالية | | |
| بوابة عشتار للنظم وخدمات الدفع | FISH | 1.000 |
| سما بغداد للصرافة | FSBE | - |
| الربيع للوساطة | FRSE | 9.500 |
| الشركة العراقية لضمان الودائع | FIDI | 1.000 |
| الكرمل للوساطة | FKSX | 10.000 |
| قطاع الصناعة | | |
| كركوك لانتاج المواد الانشائية | IKFP | 2.750 |

نشرة السندات غير المتداولة

| تاريخ الإطفاء | آخر سعر تداول | رمز التداول | نوع الاصدارية | نوع وفترة السند |
|---------------|---------------|-------------|---------------|-------------------------------|
| 9/10/2027 | 1,001,095 | CB30 | الأولى | سندات اعمار / مليون دينار |
| 27/11/2027 | - | CB40 | الثانية | سندات اعمار / مليون دينار |
| 30/12/2027 | - | CB50 | الثالثة | سندات اعمار / مليون دينار |
| 14/4/2028 | 951,110 | CB60 | الأولى | سندات انجاز / مليون دينار |
| | 507,301 | CB65 | الثانية | سندات انجاز / 500 الف دينار |
| 21/7/2028 | 965,050 | CB70 | الثانية | سندات انجاز / مليون دينار |
| 14/10/2026 | - | CB75 | الثالثة | سندات انجاز / 500 الف دينار |
| | 978,182 | CB80 | الثالثة | سندات انجاز / مليون دينار |
| 10/2/2027 | - | CB85 | الأولى | سندات الوطنية / 500 الف دينار |
| 9/2/2029 | - | CB90 | الأولى | سندات الوطنية / مليون دينار |
| 20/3/2027 | - | CB95 | الثانية | سندات الوطنية / 500 الف دينار |
| 19/3/2029 | - | CB100 | الثانية | سندات الوطنية / مليون دينار |
| 20/4/2027 | - | CB105 | الثالثة | سندات الوطنية / 500 الف دينار |
| 19/4/2029 | - | CB110 | الثالثة | سندات الوطنية / مليون دينار |