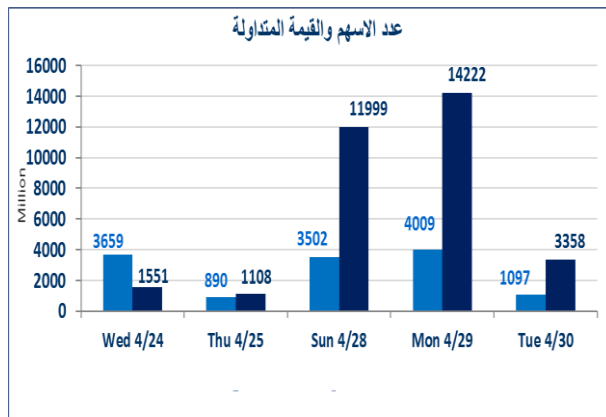


651	الصفقات
-----	---------



3,358,574,563	قيمة الأسهم المتداولة
---------------	-----------------------

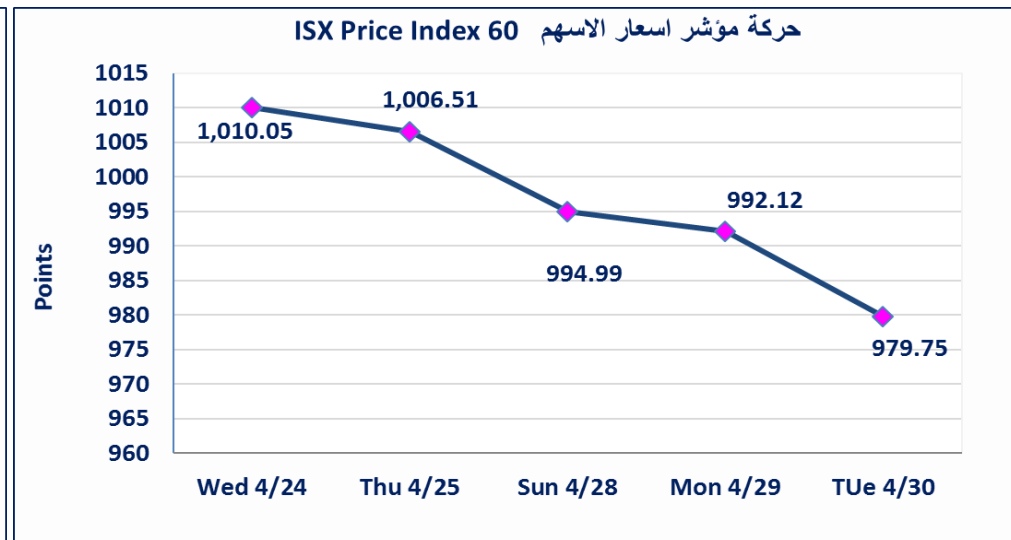
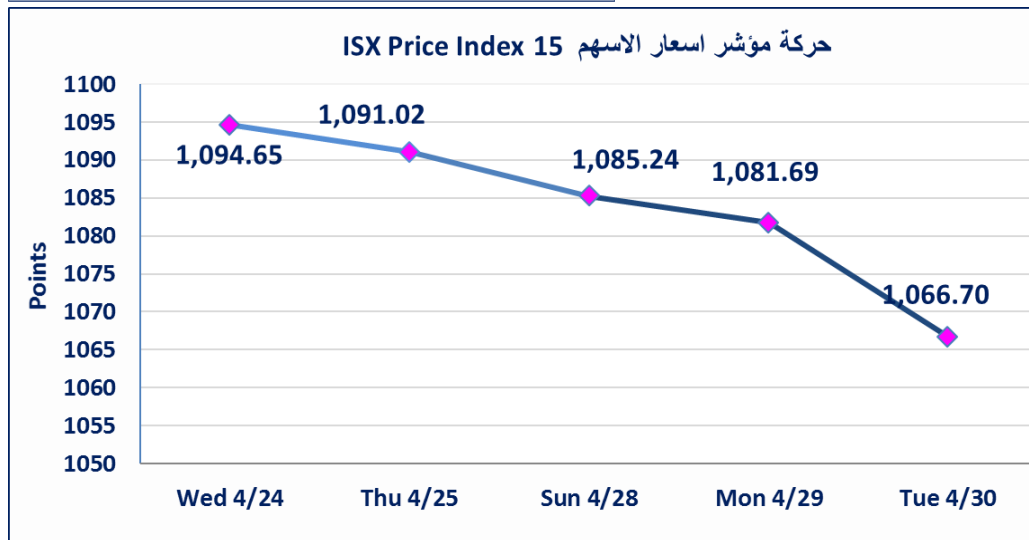
نقطة	1066.70	المؤشر ISX 15 اليوم
نقطة	1081.69	المؤشر ISX 15 السابق
%	-1.39	نسبة التغير
نقطة	-14.99	عدد النقاط

58	الشركات غير المتداولة
6	الشركات المرتفعة
15	الشركات المنخفضة
2	شركات غير المدرجة / OTC

1,097,595,336	الاسهم المتداولة
---------------	------------------

نقطة	979.75	المؤشر ISX 60 اليوم
نقطة	992.12	المؤشر ISX 60 السابق
%	-1.25	نسبة التغير
نقطة	-12.37	عدد النقاط

103	الشركات المدرجة
38	الشركات المتداولة
5	شركات الهيئة العامة
2	الموقوفة بقرار من هيئة الأوراق المالية



أرسل سوق العراق للأوراق المالية كتاب إلى شركة الحمراء للتامين للافصاح عن اهم الاحداث الجوهرية التي أدت إلى ارتفاع سعر السهم لجلستين بكامل نسبة التغير لجلستي 4/28 و 2024/4/30.	الحمراء للتامين (NHAM)
استنادا الى قرار مجلس الوزراء لن ينظم سوق العراق للأوراق المالية جلسة تداول اعتبار يوم الأربعاء 2024/5/1 عطلة رسمية بمناسبة عيد العمال .	*
نسبة التغير في المنصة النظامية (15%) ، ونسبة التغير في المنصة الثانية (20%) ، ونسبة التغير في المنصة الثالثة (5%)	*

الشركات الأكثر ارتفاعاً وانخفاضاً

نسبة التغير في أسعار الاغلاق الاكثر انخفاضاً

اسم الشركة	اغلاق	التغير (%)	الاسهم المتداولة
المعدنية والدراجات	1.850	-7.50	13,000
الحديثة للانتاج الحيواني	0.490	-3.92	250,000
اسياسيل للاتصالات	9.250	-2.63	13,030,448
رحاب كربلاء	0.800	-2.44	12,000
المصرف العراقي الإسلامي	1.240	-2.36	41,924,174

نسبة التغير في أسعار الاغلاق الاكثر ارتفاعاً

اسم الشركة	اغلاق	التغير (%)	الاسهم المتداولة
الحمراء للتأمين	1.000	19.05	2,650,000
الامين للتأمين	0.700	7.69	3,032
الصناعات الالكترونية	0.750	2.74	82,522
البيادية للنقل العام	0.600	1.69	10,000
مصرف الطيف الإسلامي	0.700	1.45	1,000

الشركات الأكثر نشاطاً من حيث الأسهم المتداولة (حجم التداول) والقيمة المتداول

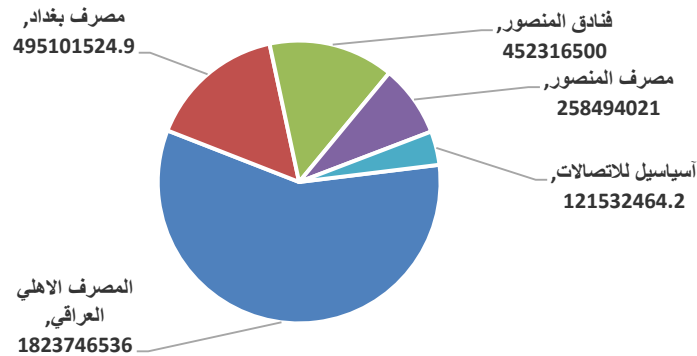
الاكثر نشاطاً حسب القيمة المتداولة

اسم الشركة	اغلاق	التغير (%)	القيمة المتداولة
المصرف الاهلي العراقي	3.050	0.33	1,823,746,536
مصرف بغداد	4.200	-1.18	495,101,525
فنادق المنصور	45.000	0.00	452,316,500
مصرف المنصور	1.340	-2.19	258,494,021
اسياسيل للاتصالات	9.250	-2.63	121,532,464

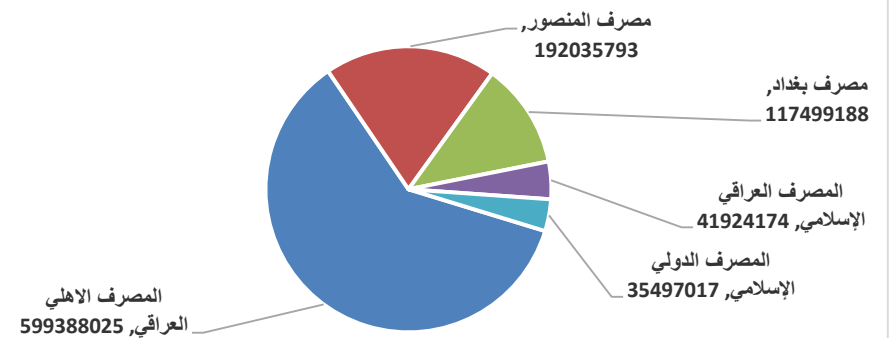
الاكثر نشاطاً حسب الاسهم المتداولة (حجم التداول)

اسم الشركة	اغلاق	التغير (%)	الاسهم المتداولة
المصرف الاهلي العراقي	3.050	0.33	599,388,025
مصرف المنصور	1.340	-2.19	192,035,793
مصرف بغداد	4.200	-1.18	117,499,188
المصرف العراقي الإسلامي	1.240	-2.36	41,924,174
المصرف الدولي الإسلامي	0.400	0.00	35,497,017

الشركات الأكثر تداولاً من حيث قيمة التداول



الشركات الأكثر تداولاً من حيث عدد الاسهم





الجلسة (81) نشرة منصة تداول الاسهم النظامية ليوم الثلاثاء 2024/4/30 Regular Market Trading

اسم الشركة	رمز الشركة	افتتاح	اعلى سعر	ادنى سعر	المعدل الحالي	المعدل السابق	سعر الاغلاق	اغلاق سابق	التغير (%)	الصفقات	الاسهم المتداولة	القيمة المتداولة
قطاع المصارف												
مصرف اشور الدولي	BASH	0.300	0.300	0.300	0.300	0.300	0.300	0.300	0.00	5	13,500,000	4,050,000
مصرف بغداد	BBOB	4.250	4.260	4.160	4.210	4.130	4.200	4.250	-1.18	111	117,499,188	495,101,525
المصرف التجاري العراقي	BCOI	0.790	0.790	0.780	0.780	0.790	0.780	0.790	-1.27	4	1,351,654	1,056,807
مصرف الخليج	BGUC	0.170	0.170	0.170	0.170	0.170	0.170	0.170	0.00	7	26,220,000	4,457,400
مصرف الاستثمار العراقي	BIBI	0.360	0.360	0.360	0.360	0.360	0.360	0.360	0.00	2	5,373,166	1,934,340
المصرف العراقي الإسلامي	BIIB	1.260	1.260	1.230	1.240	1.260	1.240	1.260	-2.36	54	41,924,174	52,137,569
مصرف كوردستان الإسلامي	BKUI	0.850	0.850	0.850	0.850	0.850	0.850	0.850	0.00	2	100,000	85,000
مصرف الموصل	BMFI	0.180	0.180	0.180	0.180	0.180	0.180	0.180	0.00	6	6,000,000	1,080,000
مصرف المنصور	BMNS	1.370	1.370	1.320	1.350	1.370	1.340	1.370	-2.19	103	192,035,793	258,494,021
المصرف الاهلي العراقي	BNOI	3.040	3.050	2.900	3.040	3.000	3.050	3.040	0.33	152	599,388,025	1,823,746,536
مصرف الطيف الإسلامي	BTIB	0.700	0.700	0.700	0.700	0.690	0.700	0.690	1.45	1	1,000	700
مجموع قطاع المصارف												2,642,143,897
قطاع الاتصالات												
أسياسيل للاتصالات	TASC	9.500	9.500	9.250	9.330	9.530	9.250	9.500	-2.63	59	13,030,448	121,532,464
مجموع قطاع الاتصالات												121,532,464
قطاع التأمين												
الامين للتأمين	NAME	0.700	0.700	0.700	0.700	0.650	0.700	0.650	7.69	1	3,032	2,122
دار السلام للتأمين	NDSA	0.790	0.790	0.790	0.790	0.800	0.790	0.800	-1.25	1	100,000	79,000
مجموع قطاع التأمين												81,122
قطاع الخدمات												
بغداد العراق للنقل العام	SBPT	37.500	37.500	37.500	37.500	37.610	37.500	37.500	0.00	1	40,000	1,500,000
مدينة العاب الكرخ	SKTA	4.800	4.800	4.800	4.800	4.810	4.800	4.800	0.00	1	100,000	480,000
المعمورة العقارية	SMRI	7.000	7.090	7.000	7.060	7.050	7.090	7.000	0.00	5	950,000	6,702,900
رحاب كربلاء	HKAR	0.800	0.800	0.800	0.800	0.820	0.800	0.800	-2.44	2	12,000	9,600
مجموع قطاع الخدمات												8,692,500
قطاع الصناعة												
بغداد للمشروبات الغازية	IBSD	4.490	4.490	4.400	4.420	4.500	4.400	4.490	-2.00	15	6,390,853	28,240,889
تصنيع وتسويق التمر	IIDP	1.700	1.700	1.700	1.700	1.700	1.700	1.700	0.00	1	2,000	3,400
المعدنية والدراجات	IMIB	2.000	2.000	1.850	1.880	2.000	1.850	2.000	-7.50	2	13,000	24,500
انتاج الالبسة الجاهزة	IRMC	3.820	3.820	3.800	3.810	3.850	3.800	3.820	-1.30	3	60,779	231,369
مجموع قطاع الصناعة												28,500,158
قطاع الفنادق والسياحة												
فندق بغداد	HBAG	10.800	10.800	10.800	10.800	10.800	10.800	10.800	0.00	6	750,000	8,100,000
فنادق عشتار	HISH	9.400	9.400	9.150	9.170	9.250	9.150	9.400	0.00	3	1,075,000	9,855,000
فنادق المنصور	HMAN	45.750	45.750	44.500	45.000	45.010	45.000	45.750	0.00	3	10,052,000	452,316,500
مجموع قطاع الفنادق والسياحة												470,271,500
قطاع الزراعة												
العراقية لانتاج البذور	AISP	8.510	8.510	8.450	8.480	8.510	8.450	8.510	-0.82	46	3,687,382	31,275,050
الحديثة للانتاج الحيواني	AMAP	0.490	0.490	0.490	0.490	0.510	0.490	0.490	-3.92	1	250,000	122,500
مجموع قطاع الزراعة												31,397,550
مجموع السوق النظامي												3,302,619,192

الجلسة (81) نشرة المنصة الثانية لتداول الشركات ليوم الثلاثاء 2024/4/30 Second Market Trading

اسم الشركة	رمز الشركة	افتتاح	اعلى سعر	ادنى سعر	المعدل الحالي	المعدل السابق	سعر الاغلاق	اغلاق سابق	التغير (%)	الصفقات	الاسهم المتداولة	القيمة المتداولة
قطاع المصارف												
المصرف الدولي الإسلامي	BINT	0.400	0.400	0.400	0.400	0.400	0.400	0.400	0.00	23	35,497,017	14,198,807
مجموع قطاع المصارف										23		14,198,807
قطاع التأمين												
الحمراء للتأمين	NHAM	0.840	1.000	0.840	0.900	0.760	1.000	0.840	19.05	2	2,650,000	2,386,000
مجموع قطاع التأمين										2		2,386,000
قطاع الخدمات												
الامين للاستثمارات العقارية	SAEI	2.800	2.800	2.800	2.800	2.800	2.800	2.800	0.00	3	1,121,547	3,140,332
مجموع قطاع الخدمات										3		3,140,332
قطاع الصناعة												
الفلوجة لانتاج المواد الانشائية	IFCM	3.620	3.620	3.590	3.600	3.650	3.590	3.650	-1.64	14	5,313,756	19,118,641
مجموع قطاع الصناعة										14		19,118,641
مجموع السوق الثاني										42		38,843,779

الجلسة (81) نشرة المنصة الثالثة لتداول الشركات ليوم الثلاثاء 2024/4/30 Undisclosed Platform Trading

اسم الشركة	رمز الشركة	افتتاح	اعلى سعر	ادنى سعر	المعدل الحالي	المعدل السابق	سعر الاغلاق	اغلاق سابق	التغير (%)	الصفقات	الاسهم المتداولة	القيمة المتداولة
قطاع المصارف												
مصرف بابل	BBAY	0.070	0.070	0.070	0.070	0.070	0.070	0.070	0.00	1	10,000	700
مجموع قطاع المصارف										1		700
قطاع الصناعة												
الصناعات الالكترونية	IELI	0.750	0.750	0.750	0.750	0.730	0.750	0.730	2.74	1	82,522	61,892
الهلال الصناعية	IHLI	0.980	0.980	0.980	0.980	0.980	0.980	0.980	0.00	6	4,000,000	3,920,000
صناعة وتجارة الكرتون	IICM	1.140	1.140	1.140	1.140	1.150	1.140	1.150	-0.87	1	5,000,000	5,700,000
الكيمياوية والبلاستيكية	INCP	1.850	1.850	1.850	1.850	1.860	1.850	1.860	-0.54	1	4,000,000	7,400,000
مجموع قطاع الصناعة										9		17,081,892
قطاع الخدمات												
البادية للنقل العام	SBAG	0.600	0.600	0.600	0.600	0.590	0.600	0.590	1.69	1	10,000	6,000
مجموع قطاع الخدمات										1		6,000
قطاع الفنادق والسياحة												
فندق فلسطين	HPAL	23.000	23.000	23.000	23.000	22.960	23.000	23.000	0.00	1	1,000	23,000
مجموع قطاع الفنادق والسياحة										1		23,000
مجموع السوق الثالث										12		17,111,592
مجموع السوق										651		3,358,574,563

الشركات غير المتداولة للمنصة النظامي لجلسة الثلاثاء 2024/4/30

اسم الشركة	رمز الشركة	معدل السعر السابق	سعر الإغلاق السابق
قطاع المصارف			
مصرف جبهان الإسلامي	BCIH	2.200	2.200
مصرف ايلاف الإسلامي	BELF	0.550	0.550
مصرف آسيا العراق الإسلامي	BAIB	0.900	0.900
مصرف الاقتصاد للاستثمار	BEFI	0.200	0.200
المصرف الوطني الإسلامي	BNAI	0.620	0.620
مصرف الاتحاد العراقي	BUOI	0.200	0.200
المصرف المتحد	BUND	0.090	0.090
مصرف الشرق الأوسط	BIME	0.110	0.110
مصرف سومر التجاري	BSUC	0.100	0.100
قطاع الاتصالات			
الخاتم للاتصالات	TZNI	2.570	2.570
قطاع التأمين			
الخليج للتأمين	NGIR	0.400	0.400
قطاع الخدمات			
النخبة للمقاولات العامة	SNUC	0.670	0.670
الموصل لمدن الالعاب	SMOF	8.900	8.900
قطاع الصناعة			
العراقية للاعمال الهندسية	IIEW	4.500	4.500
طريق الخازر للمواد الانشائية	IKHC	2.500	2.500
السجاد والمفروشات	IITC	14.990	14.990
الكندي لانتاج اللقاحات	IKLV	1.650	1.650
الخيطة الحديثة	IMOS	10.000	10.000
المنصور الدوائية	IMAP	1.920	1.920
قطاع الفنادق والسياحة			
فندق بابل	HBAY	110.000	110.000
سد الموصل السياحية	HTVM	11.000	11.000
الوطنية للاستثمارات السياحية	HNTI	11.000	11.000
قطاع الزراعة			
الاهلية للانتاج الزراعي	AAHP	0.950	0.950
العراقية لتسويق اللحوم	AIPM	5.000	5.000
اسماك الشرق الأوسط	AMEF	7.350	7.350

الشركات غير المتداولة للمنصة الثانية لجلسة الثلاثاء 2024/4/30

اسم الشركة	رمز الشركة	معدل السعر السابق	سعر الإغلاق السابق
قطاع المصارف			
مصرف العالم الإسلامي	BWOR	1.000	1.000
مصرف القرطاس الإسلامي	BQUR	1.000	1.000
مصرف الاقليم التجاري	BRTB	1.000	1.000
مصرف الجنوب الإسلامي	BJAB	1.000	1.000
مصرف أمين العراق الإسلامي	BAME	1.000	1.000
مصرف التنمية الدولي	BIDB	1.000	1.000
مصرف القابض الإسلامي	BQAB	0.240	0.240
مصرف الانصاري الإسلامي	BANS	1.000	1.000
مصرف نور العراق	BINI	1.050	1.050
مصرف الثقة الدولي الإسلامي	BTRU	0.750	0.750
مصرف زين العراق الإسلامي	BZII	0.340	0.340
مصرف المستشار الإسلامي	BMUI	1.000	1.000
مصرف عبر العراق	BTRI	0.740	0.740
مصرف العربية الإسلامي	BAAI	1.000	1.000
مصرف أربيل	BERI	0.110	0.110
مصرف العطاء الإسلامي	BLAD	0.120	0.120

الشركات غير المتداولة للمنصة الثانية لجلسة الثلاثاء 2024/4/30

اسم الشركة	رمز الشركة	معدل السعر السابق	سعر الاغلاق السابق
قطاع التأمين			
الاهلية للتأمين	NAHF	0.330	0.330
قطاع الاستثمار			
بين النهرين للاستثمارات المالية	VMES	0.900	0.900
الزوراء للاستثمار المالي	VZAF	0.180	0.180
الوئام للاستثمار المالي	VWIF	0.350	0.310
الامين للاستثمار المالي	VAMF	1.000	1.000
قطاع الخدمات			
ابداع الشرق الاوسط	SIBD	1.000	1.000
قطاع الزراعة			
شركة الريباس للدواجن والاعلاف	AREB	—	—
قطاع الفنادق والسياحة			
فندق آشور	HASH	17.600	17.600
قطاع الصناعة			
الصناعات الكيماوية العصرية	IMCI	100.000	100.000
بغداد لمواد التغليف	IBPM	2.250	2.250
الوطنية لصناعات الاثاث المنزلي	IHFI	2.500	2.500

الشركات غير المتداولة للمنصة الثالثة لجلسة الثلاثاء 2024/4/30

اسم الشركة	رمز الشركة	معدل السعر السابق	سعر الاغلاق السابق
قطاع الخدمات			
نقل المنتجات النفطية	SIGT	0.990	0.990
قطاع الاستثمار			
الباتك للاستثمارات المالية	VBAT	0.380	0.380
الخير للاستثمار المالي	VKHF	0.200	0.200
قطاع الصناعة			
صناعة المواد الانشائية الحديثة	IMCM	0.630	0.630
الصناعات الخفيفة	ITLI	0.680	0.680
قطاع الفنادق والسياحة			
فندق السدير	HSAD	27.000	27.000

نشرة تداول الاسهم المشتراة لغير العراقيين في السوق النظامي

اسم الشركة	رمز الشركة	الصفقات	الاسهم المتداولة	القيمة المتداولة
قطاع المصارف				
مصرف بغداد	BBOB	3	8,000,000	33,580,000
مصرف المنصور للاستثمار	BMNS	4	680,000	909,200
مجموع قطاع المصارف		7	8,680,000	34,489,200
المجموع الكلي		7	8,680,000	34,489,200

نشرة تداول الاسهم المباعة من غير العراقيين في السوق النظامي

اسم الشركة	رمز الشركة	الصفقات	الاسهم المتداولة	القيمة المتداولة
قطاع المصارف				
المصرف التجاري العراقي	BCOI	1	300,000	234,000
مصرف بغداد	BBOB	1	10,000,000	42,500,000
مصرف الاستثمار العراقي	BIBI	1	219,090	78,872
مصرف الخليج التجاري	BGUC	1	220,000	37,400
مصرف كوردستان	BKUI	2	100,000	85,000
مجموع قطاع المصارف		6	10,839,090	42,935,272
قطاع الاتصالات				
اسيا سيل للاتصالات	TASC	22	6,605,338	61,436,856
مجموع قطاع الاتصالات		22	6,605,338	61,436,856
المجموع الكلي		28	17,444,428	104,372,129



سوق العراق للاوراق المالية
الثلاثاء 2024/4/30

الشركات الغير المتداولة لمنصة تداول اسهم الشركات غير المدرجة OTC

اسم الشركة	رمز الشركة	معدل السعر السابق
قطاع الخدمات المالية		
الربيع للوساطة	FRSE	—
الكرمل للوساطة	FKSX	10.000



سوق العراق للاوراق المالية

الثلاثاء 2024/4/30

نشرة السندات غير المتداولة

نوع وفئة السند	نوع الاصدارية	رمز التداول	اخر سعر تداول	تاريخ الإطفاء
سندات بناء / مليون دينار	الأولى	CB10	1030000	10/12/2025
سندات بناء / مليون دينار	الثانية	CB20	964981	19/12/2025
سندات اعمار / 500 الف دينار	الأولى	CB25	—	09/10/2025
سندات اعمار / مليون دينار	الأولى	CB30	984000	09/10/2027
سندات اعمار / 500 الف دينار	الثانية	CB35	—	—
سندات اعمار / مليون دينار	الثانية	CB40	—	—
سندات اعمار / 500 الف دينار	الثالثة	CB45	—	—
سندات اعمار / مليون دينار	الثالثة	CB50	—	—