

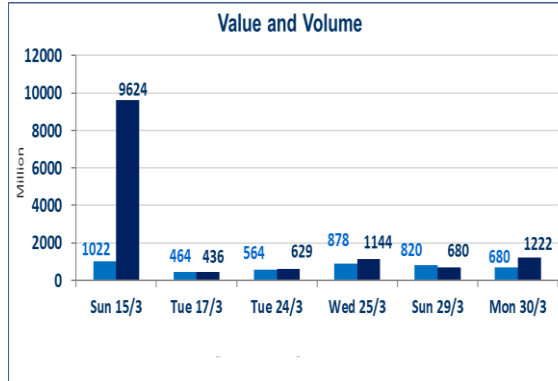
## تقرير أسعار الأسهم المتداولة لسوق العراق للأوراق المالية

سوق العراق للأوراق المالية  
IRAQI STOCK EXCHANGE

991	صفقات الشركات المدرجة و OTC
-----	-----------------------------

1,222,047,464	قيمة الأسهم المتداولة المدرجة و OTC
---------------	-------------------------------------

680,071,961	الاسهم المتداولة المدرجة و OTC
-------------	--------------------------------

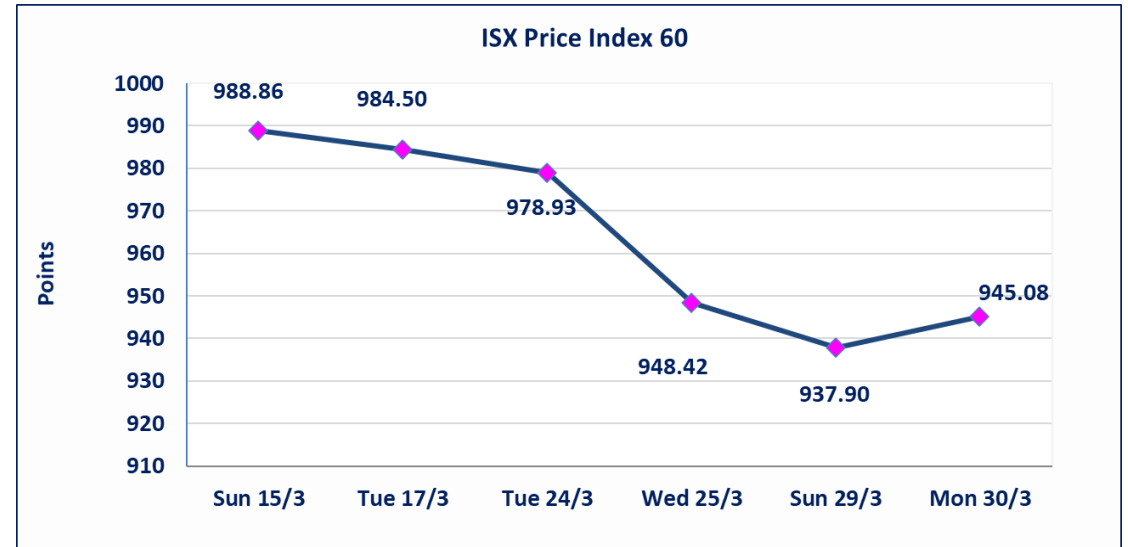
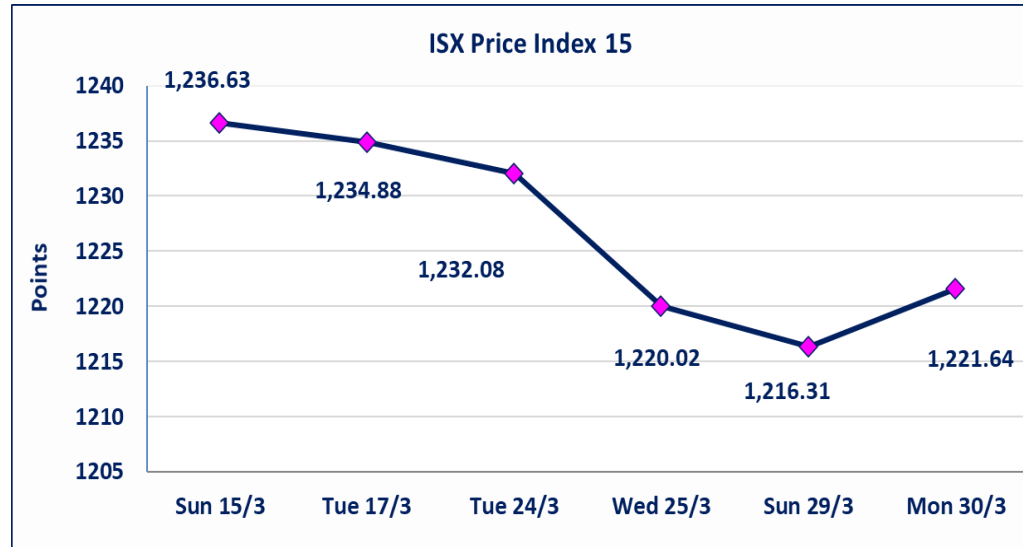


نقطة	1221.64	المؤشر ISX 15 اليوم
نقطة	1216.31	المؤشر ISX 15 السابق
%	0.44	نسبة التغير
نقطة	5.33	عدد النقاط

نقطة	945.08	المؤشر ISX 60 اليوم
نقطة	937.90	المؤشر ISX 60 السابق
%	0.77	نسبة التغير
نقطة	7.18	عدد النقاط

52	12	OTC	40	الشركات غير المتداولة المدرجة
13				الشركات المرتفعة
10				الشركات المنخفضة

118	14	OTC	104	الشركات المدرجة
52	2	OTC	50	الشركات المتداولة
4				شركات الهيئة العامة
10				الموقوفة بقرار من هيئة الأوراق المالية



نسبة التغير في كافة المنصات (5%) إرتفاعاً وإنخفاضاً من سعر الإغلاق السابق.

الحد الأعلى والادنى للتغير في السعر

## الشركات الأكثر ارتفاعاً وانخفاضاً

### نسبة التغير لاسعار الاغلاق الاكثر انخفاضاً

اسم الشركة	اغلاق	التغير (%)	الاسهم المتداولة
مصرف الموصل للاستثمار	0.130	-7.14	20,000,000
الخازر لانتاج المواد الانشائية	1.230	-3.15	363,167
العراقية لتصنيع التمور	2.500	-1.96	504,763
نقل المنتجات النفطية	1.850	-1.60	610,746
المصرف التجاري العراقي الاسلامي	0.640	-1.54	15,191,972

### نسبة التغير لاسعار الاغلاق الاكثر ارتفاعاً

اسم الشركة	اغلاق	التغير (%)	الاسهم المتداولة
الحمراء للتأمين	5.880	5.00	10,000
الأمين للتأمين	0.880	4.76	2,351,479
العراقية لصناعات الكرتون	2.600	4.42	1,011,165
البادية للنقل العام	0.950	4.40	1,261,570
مصرف بغداد	3.300	3.13	161,627,173

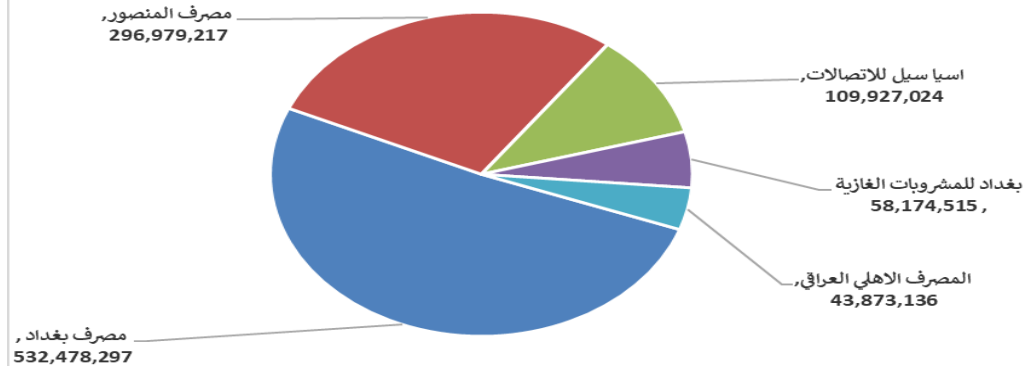
### الشركات الاكثر نشاطا حسب القيمة المتداولة

اسم الشركة	اغلاق	التغير (%)	القيمة المتداولة
مصرف بغداد	3.300	3.13	532,478,297
مصرف المنصور	1.600	1.91	296,979,217
اسيا سيل للاتصالات	15.000	0.54	109,927,024
بغداد للمشروبات الغازية	5.800	0.00	58,174,515
المصرف الاهلي العراقي	4.800	-0.62	43,873,136

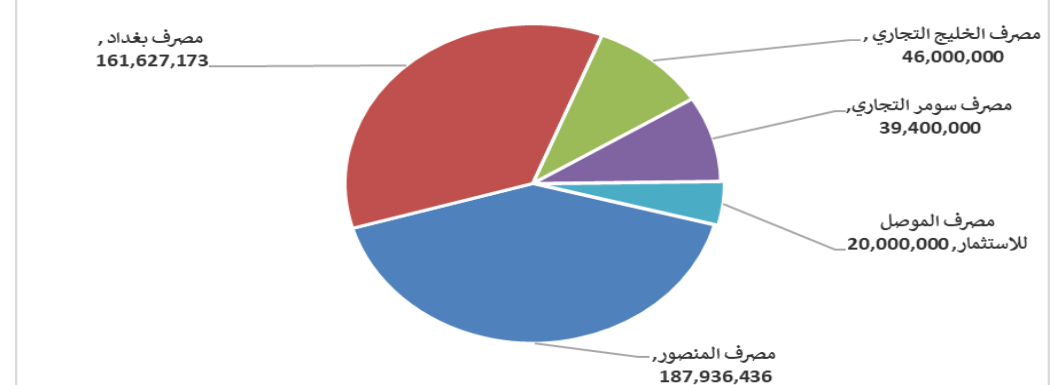
### الشركات الاكثر نشاطا حسب الاسهم المتداولة (حجم التداول)

اسم الشركة	اغلاق	التغير (%)	الاسهم المتداولة
مصرف المنصور	1.600	1.91	187,936,436
مصرف بغداد	3.300	3.13	161,627,173
مصرف الخليج التجاري	0.340	0.00	46,000,000
مصرف سومر التجاري	0.160	0.00	39,400,000
مصرف الموصل للاستثمار	0.130	-7.14	20,000,000

### الشركات الأكثر تداولاً من حيث قيمة التداول



### الشركات الأكثر تداولاً من حيث عدد الاسهم



الجلسة (54) نشرة تداول الأسهم للمنصة النظامية لجلسة الاثنيين 2026/3/30 Regular Market Trading

اسم الشركة	رمز الشركة	افتتاح	اعلى سعر	ادنى سعر	المعدل الحالى	المعدل السابق	سعر الاغلاق	اغلاق سابق	التغير (%)	الصفقات	الاسهم المتداولة	القيمة المتداولة
قطاع المصارف												
مصرف اشور الدولي	BASH	0.240	0.240	0.240	0.240	0.240	0.240	0.240	0.00	2	2,026,000	486,240
مصرف بغداد	BBOB	3.200	3.330	3.200	3.290	3.220	3.300	3.200	3.13	139	161,627,173	532,478,297
المصرف التجاري العراقي الاسلامي	BCOI	0.650	0.650	0.640	0.650	0.640	0.640	0.640	-1.54	12	15,191,972	9,870,895
مصرف الاقتصاد للاستثمار	BEFI	0.220	0.220	0.220	0.220	0.220	0.220	0.220	0.00	3	6,331,818	1,393,000
مصرف ايلاف الاسلامي	BELF	0.250	0.250	0.250	0.250	0.250	0.250	0.250	0.00	1	7,644	1,911
مصرف الخليج التجاري	BGUC	0.340	0.340	0.340	0.340	0.340	0.340	0.340	0.00	9	46,000,000	15,640,000
مصرف الاستثمار	BIBI	0.210	0.210	0.210	0.210	0.210	0.210	0.210	0.00	5	10,009,466	2,101,988
مصرف العراقي الاسلامي	BIIB	1.000	1.000	1.000	1.000	1.000	1.000	1.000	-0.99	20	10,362,641	10,362,641
مصرف كوردستان الدولي الاسلامي	BKUI	1.100	1.100	1.100	1.100	1.100	1.100	1.100	0.00	1	8,618	9,480
مصرف الموصل للاستثمار	BMFI	0.130	0.130	0.130	0.130	0.130	0.130	0.130	-7.14	6	20,000,000	2,600,000
مصرف المنصور	BMNS	1.570	1.600	1.560	1.580	1.600	1.600	1.570	1.91	243	187,936,436	296,979,217
مصرف الوطني الاسلامي	BNAI	0.850	0.850	0.850	0.850	0.850	0.850	0.850	0.00	2	879,562	747,628
المصرف الاهلي العراقي	BNOI	4.830	4.830	4.760	4.800	4.830	4.800	4.830	-0.62	55	9,133,636	43,873,136
												مجموع قطاع المصارف
قطاع الاتصالات												
اسيا سيل للاتصالات	TASC	14.920	15.000	14.880	14.910	14.900	15.000	14.920	0.54	107	7,372,536	109,927,024
												مجموع قطاع الاتصالات
قطاع التأمين												
الأمين للتأمين	NAME	0.840	0.880	0.840	0.880	0.840	0.880	0.840	4.76	14	2,351,479	2,068,796
دار السلام للتأمين	NDSA	0.820	0.840	0.790	0.810	0.810	0.810	0.810	-1.23	4	7,200,000	5,820,000
الخليج للتأمين وأعادة التأمين	NGIR	0.430	0.430	0.430	0.430	0.430	0.430	0.430	0.00	1	500,000	215,000
												مجموع قطاع التأمين
قطاع الخدمات												
بغداد العراق للنقل العام	SBPT	22.050	22.350	22.010	22.200	22.060	22.350	22.050	1.36	7	199,070	4,419,594
مدينة العاب الكرخ السياحية	SKTA	4.230	4.280	4.230	4.250	4.250	4.230	4.230	0.71	14	500,000	2,125,243
الموصل لمدن الالعاب	SMOF	6.500	6.500	6.500	6.500	6.500	6.500	6.500	0.00	1	860	5,590
المعمورة العقارية	SMRI	3.200	3.200	3.200	3.200	3.220	3.200	3.200	0.00	10	1,069,002	3,420,806
النخبة للمقاولات العامة	SNUC	0.770	0.770	0.770	0.770	0.770	0.770	0.770	0.00	2	51,638	39,761
رحاب كربلاء للمقاولات	HKAR	0.660	0.660	0.660	0.660	0.660	0.660	0.660	0.00	2	2,000	1,320
												مجموع قطاع الخدمات
قطاع الصناعة												
بغداد للمشروبات الغازية	IBSD	5.800	5.820	5.800	5.800	5.830	5.800	5.800	0.00	86	10,027,678	58,174,515
العراقية لتصنيع التمور	IIDP	2.550	2.550	2.500	2.500	2.550	2.500	2.550	-1.96	4	504,763	1,262,046
العراقية للسجاد والمفروشات	IITC	18.000	18.000	18.000	17.990	18.000	18.000	18.000	0.00	1	3,000	54,000
الخازر لانتاج المواد الانشائية	IKHC	1.250	1.230	1.230	1.230	1.280	1.230	1.250	-3.15	7	363,167	447,775
الكندي لانتاج اللقاحات البيطرية	IKLV	2.500	2.500	2.500	2.500	2.500	2.500	2.500	0.00	16	4,604,345	11,510,863
المنصور للصناعات الدوائية	IMAP	2.090	2.090	2.090	2.070	2.090	2.070	2.090	-0.96	24	12,740,023	26,339,052
												مجموع قطاع الصناعة

الجلسة (54) نشرة تداول الأسهم للمنصة النظامية لجلسة الاثنين 2026/3/30 Regular Market Trading



سوق العراق لتداول الأوراق المالية

اسم الشركة	رمز الشركة	افتتاح	اعلى سعر	ادنى سعر	المعدل الحالي	المعدل السابق	سعر الاغلاق	اغلاق سابق	التغير (%)	الصفقات	الاسهم المتداولة	القيمة المتداولة
قطاع الفنادق والسياحة												
فنادق عشتار	HISH	9.050	9.050	9.000	9.040	9.040	9.050	9.000	0.56	12	600,000	5,425,000
فندق السدير	HSAD	23.000	23.000	23.000	22.950	23.000	23.000	23.000	0.00	1	129	2,967
مجموع قطاع الفنادق والسياحة												5,427,967
قطاع الزراعة												
بايل للإنتاج الحيواني والنباتي	ABAP	6.700	6.700	6.700	6.700	6.700	6.700	6.700	0.00	4	72,461	485,489
العراقية لإنتاج وتسويق اللحوم	AIPM	4.370	4.370	4.370	4.370	4.370	4.370	4.370	0.00	2	532	2,325
الحديثة للإنتاج الحيواني	AMAP	0.350	0.360	0.350	0.350	0.350	0.350	0.350	0.00	15	5,571,745	1,952,940
مجموع قطاع الزراعة												2,440,753
مجموع السوق النظامي												1,150,244,536

الجلسة (54) نشرة تداول المنصة الثانية لجلسة الاثنين 2026/3/30 Second Trading Platform



سوق العراق لتداول الأوراق المالية

اسم الشركة	رمز الشركة	افتتاح	اعلى سعر	ادنى سعر	المعدل الحالي	المعدل السابق	سعر الاغلاق	اغلاق سابق	التغير (%)	الصفقات	الاسهم المتداولة	القيمة المتداولة
قطاع المصارف												
مصرف نور العراق الاسلامي	BINI	0.250	0.250	0.250	0.250	0.250	0.250	0.250	0.00	3	99,403	24,851
المصرف الدولي الإسلامي	BINT	0.200	0.200	0.200	0.200	0.200	0.200	0.200	0.00	1	24,850	4,970
مصرف العطاء الاسلامي	BLAD	0.100	0.100	0.100	0.100	0.100	0.100	0.100	0.00	3	100,000	10,000
مجموع قطاع المصارف												39,821
قطاع التأمين												
الحمراء للتأمين	NHAM	5.880	5.880	5.880	5.880	5.880	5.880	5.600	5.00	1	10,000	58,800
مجموع قطاع التأمين												58,800
قطاع الخدمات												
الامين العقارية	SAEI	1.850	1.880	1.850	1.860	1.860	1.880	1.850	1.62	6	945,000	1,758,052
مجموع قطاع الخدمات												1,758,052
قطاع الفنادق والسياحة												
فندق آشور	HASH	29.310	29.310	29.310	29.310	29.310	29.310	29.310	0.00	1	101	2,960
مجموع قطاع الفنادق والسياحة												2,960
قطاع الصناعة												
الفلوجة لإنتاج المواد الانشائية	IFCM	2.830	2.830	2.800	2.820	2.820	2.800	2.760	1.45	25	2,250,000	6,336,000
مجموع قطاع الصناعة												6,336,000
مجموع السوق الثاني												8,195,633

اسم الشركة	رمز الشركة	افتتاح	اعلى سعر	ادنى سعر	المعدل الحالي	المعدل السابق	سعر الاغلاق	اغلاق سابق	التغير (%)	الصفقات	الاسهم المتداولة	القيمة المتداولة
قطاع المصارف												
مصرف سومر التجارى	BSUC	0.160	0.160	0.160	0.160	0.150	0.160	0.160	0.00	11	39,400,000	6,304,000
مجموع قطاع المصارف										11	39,400,000	6,304,000
قطاع الخدمات												
البادية للنقل العام	SBAG	0.950	0.950	0.950	0.950	0.880	0.950	0.950	4.40	4	1,261,570	1,198,492
نقل المنتجات النفطية	SIGT	1.880	1.880	1.850	1.850	1.850	1.850	1.850	-1.60	3	610,746	1,130,202
مجموع قطاع الخدمات										7	1,872,316	2,328,694
قطاع الصناعة												
الهلال الصناعية	IHLI	1.500	1.500	1.500	1.500	1.490	1.500	1.500	0.00	1	40,000	60,000
العراقية لصناعات الكارتون	IICM	2.490	2.600	2.400	2.410	2.510	2.600	2.410	4.42	9	1,011,165	2,438,346
المواد الانشائية الحديثة	IMCM	1.250	1.250	1.250	1.250	1.250	1.250	1.250	0.00	3	79,880	99,850
الكيمياوية والبلاستيكية	INCP	1.870	1.870	1.870	1.870	1.850	1.870	1.870	0.00	3	540,582	1,010,888
مجموع قطاع الصناعة										16	1,671,627	3,609,085
قطاع الفنادق والسياحة												
فندق فلسطين	HPAL	18.250	18.600	18.250	18.270	18.370	18.270	18.250	0.11	17	1,099,884	20,092,945
مجموع قطاع الفنادق والسياحة										17	1,099,884	20,092,945
قطاع الزراعة												
العراقية لانتاج البذور	AISP	4.920	4.920	4.900	4.900	4.940	4.900	4.900	-0.20	27	1,323,195	6,488,884
مجموع قطاع الزراعة										27	1,323,195	6,488,884
مجموع السوق الثالث										78	45,367,022	38,823,608
مجموع السوق										950	572,045,770	1,197,263,778

الشركات غير المتداولة لمنصة التداول النظامي لجلسة الاثنين 2026/3/30

اسم الشركة	رمز الشركة	معدل السعر السابق	سعر الاغلاق السابق
قطاع المصارف			
مصرف جيهان الاسلامي	BCIH	2.200	2.200
مصرف اسيا العراق الاسلامي	BAIB	0.780	0.780
مصرف الاتحاد العراقي	BUOI	0.170	0.170
مصرف الشرق الأوسط	BIME	0.060	0.060
مصرف الطيف الاسلامي	BTIB	0.670	0.670
المصرف المتحد للاستثمار	BUND	0.050	0.050
قطاع الاتصالات			
الخاتم للاتصالات	TZNI	3.650	3.60
قطاع الصناعة			
الصناعات المعدنية والدراجات	IMIB	2.040	2.050
الخياطة الحديثة	IMOS	5.450	5.400
العراقية للأعمال الهندسية	IIEW	5.500	5.500
انتاج الالبسة الجاهزة	IRMC	2.300	2.300
قطاع الفنادق والسياحة			
فندق بابل	HBAY	102.000	102.000
الوطنية الاستثمارات السياحية	HNTI	9.250	9.250
فندق بغداد	HBAG	11.580	11.580
سد الموصل السياحية	HTVM	13.600	13.600
قطاع الزراعة			
الشرق الاوسط للاسماك	AMEF	5.990	5.990
الاهلية للانتاج الزراعي	AAHP	2.250	2.250
تسويق المنتجات الزراعية	AIRP	10.000	10.000

الشركات غير المتداولة للمنصة الثانية لجلسة الاثنين 2026/3/30

اسم الشركة	رمز الشركة	معدل السعر السابق	سعر الاغلاق السابق
قطاع المصارف			
مصرف الجنوب الاسلامي	BJAB	0.940	0.940
مصرف العالم الاسلامي	BWOR	1.000	1.000
مصرف الثقة الاسلامي	BTRU	0.750	0.750
مصرف القابض الاسلامي	BQAB	0.090	0.090
مصرف امين العراق	BAME	1.000	1.000
مصرف المستشار	BMUI	1.000	1.000
مصرف الانصاري	BANS	0.050	0.050
مصرف اربيل	BERI	0.110	0.110
مصرف الراجح الاسلامي	BRAJ	1.000	1.000
مصرف العربية الاسلامي	BAAI	1.000	1.000
مصرف الاقليم التجاري	BRTB	1.000	1.010
مصرف عبر العراق للاستثمار	BTRI	0.310	0.310
مصرف الائتمان العراقي	BROI	0.600	0.600

الشركات غير المتداولة للمنصة الثانية لجلسة الاثنين 2026/3/30

اسم الشركة	رمز الشركة	معدل السعر السابق	سعر الاغلاق السابق
قطاع التأمين			
الاهلية للتأمين	NAHF	0.850	0.850
قطاع الاستثمار			
الامين للاستثمار المالي	VAMF	1.200	1.200
قطاع الخدمات			
ابداع شرق الاوسط	SIBD	1.000	1.000
قطاع الصناعة			
بغداد لمواد التغليف	IBPM	2.850	2.850
الصناعات الكيماوية العصرية	IMCI	100.000	100.000
الوطنية لصناعات الاثاث المنزلي	IHFI	0.950	0.950
قطاع الزراعة			
شركة الريباس للدواجن والاعلاف	AREB	-	-

الشركات غير المتداولة للمنصة الثالثة لجلسة الاثنين 2026/3/30

اسم الشركة	رمز الشركة	معدل السعر السابق	سعر الاغلاق السابق
قطاع المصارف			
مصرف القرطاس الاسلامي	BQUR	1.000	1.000
قطاع الصناعة			
الصناعات الخفيفة	ITLI	1.250	1.250

نشرة تداول الاسهم المباعة من غير العراقيين في السوق النظامي

اسم الشركة	رمز الشركة	الصفقات	الاسهم المتداولة	القيمة المتداولة
قطاع المصارف				
المصرف الاهلي العراقي	BNOI	11	969,454	4,653,379
مجموع قطاع المصارف		11	969,454	4,653,379
المجموع الكلي		11	969,454	4,653,379

الجلسة (54) نشرة التداول لمنصة الشركات غير المدرجة OTC

اسم الشركة	رمز الشركة	اعلى سعر	ادنى سعر	المعدل الحالي	الصفقات	الاسهم المتداولة	القيمة المتداولة
قطاع المصارف							
مصرف الوركاء للاستثمار والتمويل	BWAI	0.190	0.180	0.180	29	105,554,195	19,172,255
مجموع قطاع مصارف					29	105,554,195	19,172,255
قطاع الصناعة							
كركوك لانتاج المواد الانشائية	IKFP	2.270	2.270	2.270	12	2,471,996	5,611,431
مجموع قطاع الصناعة					12	2,471,996	5,611,431
مجموع السوق					41	108,026,191	24,783,686

الشركات غير المتداولة لمنصة تداول اسهم الشركات غير المدرجة OTC

اسم الشركة	رمز الشركة	معدل السعر السابق
قطاع المصارف		
مصرف السنام الاسلامي	BSAN	3.000
مصرف حموراني	BHAM	-
قطاع التأمين		
دلنيا للتأمين	NDIL	-
البادية للتأمين	NBAD	-
ايلاف للتأمين	NELF	-
شط العرب للتأمين	NSHA	1.000
كوردستان الدولي للتأمين	NKUI	0.500
قطاع الخدمات المالية		
بوابة عشتار للنظم وخدمات الدفع	FISH	1.000
سما بغداد للصرافة	FSBE	-
الربيع للوساطة	FRSE	9.500
الشركة العراقية لضمان الودائع	FIDI	1.000
الكرمل للوساطة	FKSX	10.000

نشرة تداول الاسهم المباعة من غير العراقيين في منصة الشركات الغير مدرجة OTC

القيمة المتداولة	الاسهم المتداولة	الصفقات	رمز الشركة	اسم الشركة
قطاع المصارف				
13,500,000	75,000,000	10	BWAI	مصرف الوركاء للاستثمار و التمويل
13,500,000	75,000,000	10		مجموع
13,500,000	75,000,000	10		المجموع الكلي

### نشرة السندات غير المتداولة

تاريخ الإطفاء	آخر سعر تداول	رمز التداول	نوع الاصدارية	نوع وفئة السند
9/10/2027	1,001,095	CB30	الأولى	سندات اعمار / مليون دينار
27/11/2027	-	CB40	الثانية	سندات اعمار / مليون دينار
30/12/2027	-	CB50	الثالثة	سندات اعمار / مليون دينار
15/4/2026	-	CB55	الأولى	سندات انجاز / 500 الف دينار
14/4/2028	-	CB60	الأولى	سندات انجاز / مليون دينار
	503,793	CB65	الثانية	سندات انجاز / 500 الف دينار
21/7/2028	965,050	CB70	الثانية	سندات انجاز / مليون دينار
14/10/2026	-	CB75	الثالثة	سندات انجاز / 500 الف دينار
	978,182	CB80	الثالثة	سندات انجاز / مليون دينار
10/2/2027	-	CB85	الأولى	سندات الوطنية / 500 الف دينار
9/2/2029	-	CB90	الأولى	سندات الوطنية / مليون دينار
20/3/2027	-	CB95	الثانية	سندات الوطنية / 500 الف دينار
19/3/2029	-	CB100	الثانية	سندات الوطنية / مليون دينار
20/4/2027	-	CB105	الثالثة	سندات الوطنية / 500 الف دينار
19/4/2029	-	CB110	الثالثة	سندات الوطنية / مليون دينار