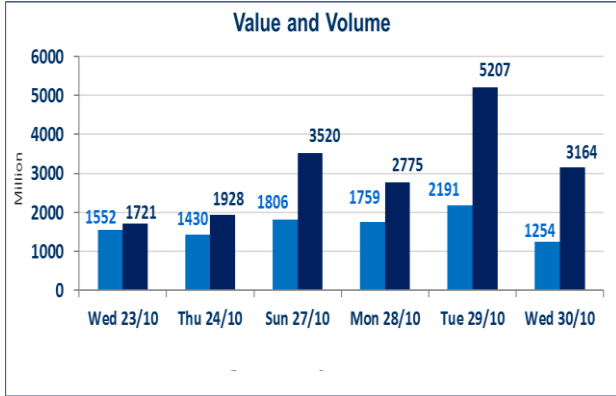


1330	الصفقات المدرجة وOTC
------	----------------------



3,164,551,945	قيمة الأسهم المتداولة المدرجة و OTC
---------------	-------------------------------------

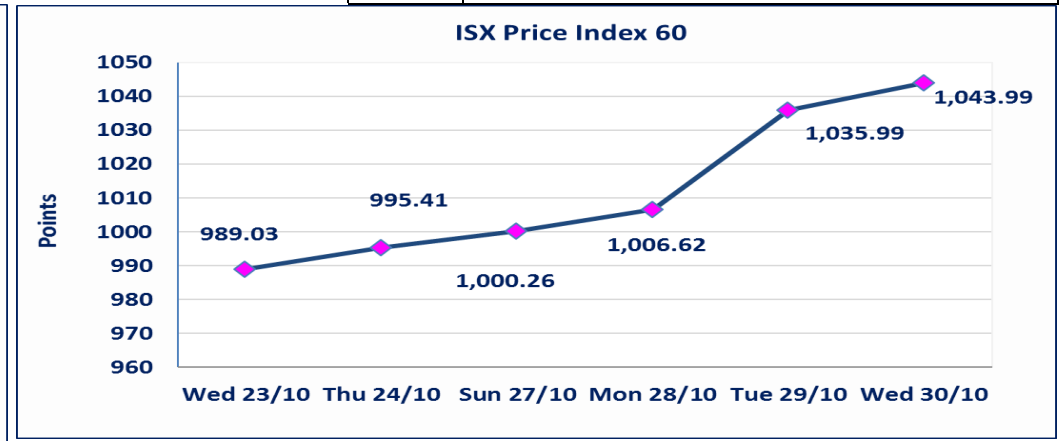
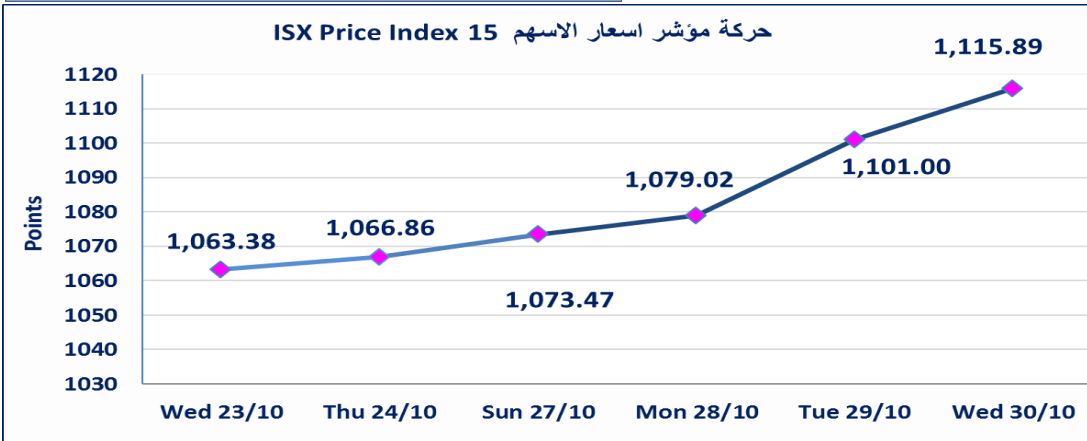
نقطة	1115.89	المؤشر ISX 15 اليوم
نقطة	1101.00	المؤشر ISX 15 السابق
%	1.35	نسبة التغير
نقطة	14.89	عدد النقاط

46	3 : OTC	43	الشركات غير المتداولة المدرجة :
13			الشركات المرتفعة
14			الشركات المنخفضة

1,254,980,709	الاسهم المتداولة المدرجة و OTC
---------------	--------------------------------

نقطة	1043.99	المؤشر ISX 60 اليوم
نقطة	1035.99	المؤشر ISX 60 السابق
%	0.77	نسبة التغير
نقطة	8.00	عدد النقاط

110	6 : OTC	104	الشركات المدرجة :
49	2 : OTC	47	الشركات المتداولة :
6			شركات الهيئة العامة
7			الموقوفة بقرار من هيئة الأوراق المالية



مصرف المال الاسلامي (BMAL)	تم انتهاء اجراءات ادراج اسهم الشركة بالمنصة الثانية براس مالها البالغ (250) مليار دينار ، تم بدء وايداع شهادات الاسهم اعتبارا من الخميس 2024/10/24 وسيتم اطلاق التداول بعد ايداع (5%) من راس المال او بعد مرور 21 من تاريخ بدء الايداع
بوابة عشتار للنظم وخدمات الدفع (FISH)	تم انتهاء اجراءات ادراج اسهم الشركة بمنصة OTC براس مالها البالغ (300) مليار دينار ، تم بدء وايداع شهادات الاسهم اعتبارا من الاحد 2024/10/20 وسيتم اطلاق التداول بعد ايداع (5%) من راس المال او بعد مرور 21 من تاريخ بدء الايداع
الحد الأعلى والادنى للتغير في السعر	نسبة التغير في المنصة النظامية (15%) ، ونسبة التغير في المنصة الثانية (20%) ، ونسبة التغير في المنصة الثالثة (5%) ارتفاعا وانخفاضا من سعر الاغلاق السابق

## الشركات الأكثر ارتفاعاً وانخفاضاً

### نسبة التغير لاسعار الاغلاق الاكثر انخفاضاً

اسم الشركة	اغلاق	التغير (%)	الاسهم المتداولة
المعدنية والدراجات	2.500	-7.41	350,000
فندق آشور	25.000	-7.41	21,000
الاهلية للانتاج الزراعي	1.060	-6.19	550,910
العراقية لانتاج البذور	8.900	-4.30	36,216,721
بغداد العراق للنقل العام	61.600	-2.22	583,000

### نسبة التغير لاسعار الاغلاق الاكثر ارتفاعاً

اسم الشركة	اغلاق	التغير (%)	الاسهم المتداولة
الونام للاستثمار المالي	0.330	17.86	1,099,994
التمور العراقية	4.830	15.00	4,578,781
بابل للانتاج الحيواني والنباتي	2.610	14.98	1,000
المصرف المتحد للاستثمار	0.080	14.29	602,716
المصرف الاهلي العراقي	3.240	6.58	174,438,252

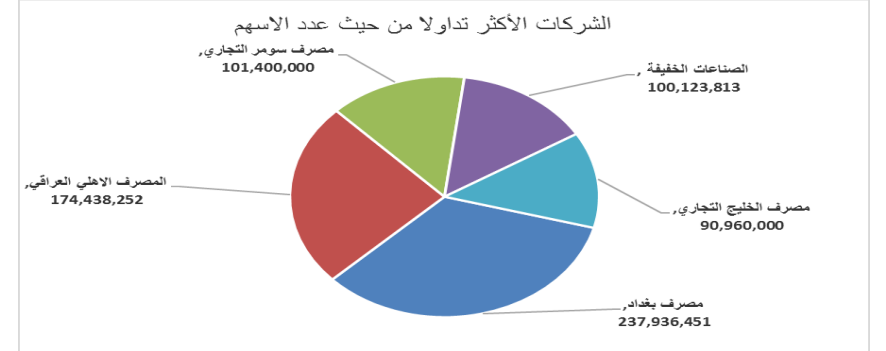
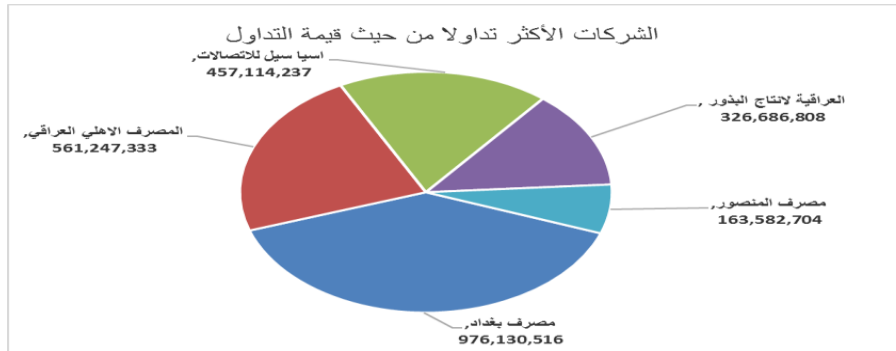
## الشركات الأكثر نشاطاً من حيث عدد الأسهم المتداولة (حجم التداول) والقيمة المتداولة

### الشركات الاكثر نشاطاً حسب القيمة المتداولة

اسم الشركة	اغلاق	التغير (%)	القيمة المتداولة
مصرف بغداد	4.100	2.50	976,130,516
المصرف الاهلي العراقي	3.240	6.58	561,247,333
اسيا سيل للاتصالات	11.250	2.74	457,114,237
العراقية لانتاج البذور	8.900	-4.30	326,686,808
مصرف المنصور	1.880	-1.57	163,582,704

### الشركات الاكثر نشاطاً حسب الاسهم المتداولة (حجم التداول)

اسم الشركة	اغلاق	التغير (%)	الاسهم المتداولة
مصرف بغداد	4.100	2.50	237,936,451
المصرف الاهلي العراقي	3.240	6.58	174,438,252
مصرف سومر التجاري	0.090	0.00	101,400,000
الصناعات الخفيفة	1.100	4.76	100,123,813
مصرف الخليج التجاري	0.320	0.00	90,960,000



اسم الشركة	رمز الشركة	افتتاح	اعلى سعر	ادنى سعر	المعدل الحالي	المعدل السابق	سعر الاغلاق	اغلاق سابق	التغير (%)	الصفقات	الاسهم المتداولة	القيمة المتداولة
<b>قطاع المصارف</b>												
مصرف اشور الدولي	BASH	0.300	0.300	0.300	0.300	0.300	0.300	0.300	0.00	12	3,538,048	1,061,414
مصرف بغداد	BBOB	4.060	4.200	4.050	4.100	3.800	4.100	4.000	2.50	225	237,936,451	976,130,516
المصرف التجاري العراقي	BCOI	0.900	0.900	0.890	0.890	0.900	0.890	0.900	-1.11	32	65,073,854	57,932,375
مصرف الاقتصاد	BEFI	0.270	0.270	0.270	0.270	0.260	0.270	0.260	3.85	2	1,400,000	378,000
مصرف ايلاف الاسلامي	BELF	0.46	0.460	0.460	0.460	0.460	0.460	0.460	0.00	1	28,575	13,145
مصرف الخليج التجاري	BGUC	0.320	0.320	0.320	0.320	0.320	0.320	0.320	0.00	17	90,960,000	29,107,200
مصرف الاستثمار العراقي	BIBI	0.300	0.300	0.300	0.300	0.300	0.300	0.300	0.00	4	6,497,017	1,949,105
المصرف العراقي الاسلامي	BIIB	1.560	1.560	1.550	1.530	1.550	1.530	1.560	-1.92	31	30,920,220	47,897,988
مصرف الشرق الاوسط	BIME	0.090	0.090	0.080	0.080	0.080	0.080	0.080	0.00	3	2,500,000	205,000
مصرف كورستان	BKUI	0.900	0.900	0.900	0.900	0.900	0.900	0.900	0.00	1	200,000	180,000
مصرف الموصل	BMFI	0.160	0.160	0.160	0.160	0.160	0.160	0.160	0.00	2	26,000,000	4,160,000
مصرف المنصور	BMNS	1.900	1.900	1.880	1.880	1.910	1.880	1.910	-1.57	62	86,716,107	163,582,704
المصرف الاهلي العراقي	BNOI	3.100	3.350	3.100	3.220	2.990	3.240	3.040	6.58	251	174,438,252	561,247,333
مصرف سومر التجاري	BSUC	0.090	0.100	0.090	0.090	0.090	0.090	0.090	0.00	8	101,400,000	9,400,000
مجموع قطاع المصارف												1,853,244,779
<b>قطاع الاتصالات</b>												
اسيا سيل للاتصالات	TASC	11.000	11.500	11.000	11.330	10.900	11.250	10.950	2.74	124	40,331,341	457,114,237
مجموع قطاع الاتصالات												457,114,237
<b>قطاع التأمين</b>												
الخليج للتأمين	NGIR	0.370	0.370	0.370	0.370	0.370	0.370	0.370	0.00	4	5,260,774	1,946,486
مجموع قطاع التأمين												1,946,486
<b>قطاع الخدمات</b>												
بغداد العراق للنقل العام	SBPT	63.000	63.000	61.000	61.370	63.530	61.600	63.000	-2.22	15	583,000	35,776,600
مدينة العاب الكرخ	SKTA	4.550	4.550	4.450	4.500	4.520	4.450	4.550	-2.20	11	2,031,580	9,133,131
الموصل لمدن الالعاب	SMOF	9.100	9.100	9.100	9.100	9.000	9.100	9.120	-0.22	2	605,000	5,505,500
المعمورة للاستثمارات العقارية	SMRI	5.850	5.970	5.700	5.800	5.600	5.950	5.600	6.25	12	2,305,000	13,371,548
النخبة للمقاولات العامة	SNUC	0.730	0.730	0.730	0.730	0.720	0.730	0.730	0.00	1	50,000	36,500
رحاب كربلاء	HKAR	0.460	0.460	0.460	0.460	0.440	0.460	0.460	0.00	1	50,900	23,414
مجموع قطاع الخدمات												63,846,692
<b>قطاع الصناعة</b>												
بغداد للمشروبات الغازية	IBSD	4.150	4.220	4.140	4.180	4.150	4.200	4.140	1.45	47	31,315,827	130,873,622
التمور العراقية	IIDP	4.390	4.830	4.390	4.680	4.150	4.830	4.200	15.00	15	4,578,781	21,442,092
العراقية للسجاد والمفروشات	IITC	16.500	16.700	16.500	16.560	16.250	16.700	16.250	2.77	4	146,000	2,418,200
طريق الخازر للمواد الانشائية	IKHC	2.500	2.500	2.500	2.500	2.500	2.500	2.500	0.00	1	10,000	25,000
المنصور الدوانية	IMAP	2.600	2.600	2.550	2.580	2.590	2.550	2.600	-1.92	24	4,934,971	12,718,701
المعدنية والدراجات	IMIB	2.600	2.600	2.500	2.570	2.700	2.500	2.700	-7.41	2	350,000	900,000
مجموع قطاع الصناعة												168,377,615
<b>قطاع الفنادق والسياحة</b>												
فندق بغداد	HBAG	12.200	12.200	12.200	12.200	12.310	12.200	12.200	0.00	3	202,727	2,473,269
فندق بابل	HBAY	101.000	101.000	101.000	101.000	102.000	101.000	101.000	-0.98	2	70,415	7,111,915
فنادق عشتار	HISH	10.250	10.250	10.250	10.250	10.120	10.250	10.250	0.00	19	1,389,697	14,244,394
الوطنية للاستثمارات السياحية	HNTI	10.000	10.000	10.000	10.000	10.000	10.000	10.000	0.00	1	200,000	2,000,000
مجموع الفنادق والسياحة												25,829,579
<b>قطاع الزراعة</b>												
الاهلية للانتاج الزراعي	AAHP	1.060	1.060	1.060	1.060	1.130	1.060	1.130	-6.19	5	550,910	583,965
بابل للانتاج الحيواني والنباتي	ABAP	2.610	2.610	2.610	2.610	2.270	2.610	2.270	14.98	1	1,000	2,610
العراقية للانتاج البذور	AISP	9.270	9.270	8.900	9.020	9.320	8.900	9.300	-4.30	180	36,216,721	326,686,808
مجموع قطاع الزراعة												327,273,383
مجموع السوق النظامي												2,897,632,771

**الجلسة (199) نشرة المنصة الثانية لتداول الشركات ليوم الاربعاء 2024/10/30 Second Platform Trading**

اسم الشركة	رمز الشركة	افتتاح	اعلى سعر	ادنى سعر	المعدل الحالي	المعدل السابق	سعر الاغلاق	اغلاق سابق	التغير (%)	الصفقات	الاسهم المتداولة	القيمة المتداولة
<b>قطاع المصارف</b>												
مصرف الائتمان	BROI	0.820	0.840	0.820	0.830	0.850	0.830	0.840	-1.19	57	83,021,512	68,804,233
مجموع قطاع المصارف												68,804,233
<b>قطاع الاستثمار</b>												
الامين للاستثمار المالي	VAMF	1.000	1.000	1.000	1.000	1.000	1.000	1.000	0.00	1	27,436	27,436
الونام للاستثمار المالي	VWIF	0.320	0.330	0.320	0.320	0.280	0.330	0.280	17.86	6	1,099,994	353,190
مجموع قطاع الاستثمار												380,626
<b>قطاع التأمين</b>												
الاهلية للتأمين	NAHF	0.800	0.800	0.800	0.800	0.760	0.800	0.800	0.00	2	100,408	80,326
مجموع قطاع التأمين												80,326
<b>قطاع الفنادق والسياحة</b>												
فندق آشور	HASH	25.000	25.000	24.900	25.000	27.000	25.000	27.000	-7.41	3	21,000	524,900
مجموع قطاع الفنادق والسياحة												524,900
<b>قطاع الصناعة</b>												
الفلوجة لانتاج المواد الاثناية	IFCM	3.390	3.390	3.320	3.330	3.360	3.320	3.330	-2.06	9	724,021	2,409,768
الوطنية لصناعات الاثاث المنزلي	IHFI	1.450	1.450	1.450	1.450	1.450	1.450	1.450	0.00	4	332,906	482,714
مجموع قطاع الصناعة												2,892,481
مجموع السوق الثاني												72,682,567

**الجلسة (200) نشرة المنصة الثالثة لتداول الشركات ليوم الاربعاء 2024/10/30 Undisclosed Platform Trading**

اسم الشركة	رمز الشركة	افتتاح	اعلى سعر	ادنى سعر	المعدل الحالي	المعدل السابق	سعر الاغلاق	اغلاق سابق	التغير (%)	الصفقات	الاسهم المتداولة	القيمة المتداولة
<b>قطاع المصارف</b>												
المصرف المتحد للاستثمار	BUND	0.070	0.080	0.070	0.080	0.070	0.080	0.070	14.29	2	602,716	47,690
مجموع قطاع المصارف												47,690
<b>قطاع الصناعة</b>												
الصناعات الالكترونية	IELI	1.470	1.470	1.470	1.470	1.460	1.470	1.450	1.38	2	750,000	1,102,500
الهلال الصناعية	IHLI	2.080	2.080	1.990	1.990	1.990	1.990	1.990	0.00	21	11,750,000	23,415,000
الصناعات الخفيفة	ITLI	1.100	1.100	1.100	1.100	1.050	1.100	1.050	4.76	67	100,123,813	110,136,194
مجموع قطاع الصناعة												134,653,694
<b>قطاع الفنادق والسياحة</b>												
فندق فلسطين	HPAL	19.500	19.500	19.500	19.500	19.500	19.500	19.500	0.00	1	20,000	390,000
مجموع الفنادق والسياحة												390,000
مجموع السوق الثالث												135,091,384
مجموع السوق												3,105,406,723

## الشركات غير المتداولة لمنصة التداول النظامي لجلسة الأربعاء 2024/10/30

اسم الشركة	رمز الشركة	معدل السعر السابق	سعر الإغلاق السابق
قطاع المصارف			
مصرف الطيف الإسلامي	BTIB	0.750	0.750
مصرف الاتحاد العراقي	BUOI	0.200	0.200
مصرف آسيا العراق الإسلامي	BAIB	0.900	0.900
المصرف الوطني الإسلامي	BNAI	0.570	0.570
مصرف جيهان الإسلامي	BCIH	2.030	2.030
قطاع الاتصالات			
الخاتم للاتصالات	TZNI	2.400	2.400
قطاع الخدمات			
الامين للتأمين	NAME	0.850	0.850
دار السلام للتأمين	NDSA	0.780	0.780
قطاع الصناعة			
الكندي لانتاج اللقاحات	IKLV	2.740	2.750
الخيطة الحديثة	IMOS	8.800	8.800
صناعة وتجارة الكارتون	IICM	2.420	2.420
العراقية للاعمال الهندسية	IIEW	8.990	8.990
قطاع الفنادق والسياحة			
المدينة السياحية لسد الموصل	HTVM	8.500	8.500
فنادق المنصور	HMAN	41.000	41.000
فندق السدير	HSAD	27.000	27.000
قطاع الزراعة			
اسماك الشرق الأوسط	AMEF	7.500	7.500
المنتجات الزراعية	AIRP	19.000	19.000

## الشركات غير المتداولة للمنصة الثانية لجلسة الأربعاء 2024/10/30

اسم الشركة	رمز الشركة	معدل السعر السابق	سعر الإغلاق السابق
قطاع المصارف			
مصرف عبر العراق للاستثمار	BTRI	0.490	0.490
مصرف الجنوب الإسلامي	BJAB	0.940	0.940
مصرف نور العراق	BINI	0.450	0.450
مصرف العالم الإسلامي	BWOR	1.000	1.000
مصرف القرطاس الإسلامي	BQUR	1.000	1.000
مصرف القابض الإسلامي	BQAB	0.240	0.240
مصرف المشرق العربي	BAMS	—	—
مصرف الثقة الدولي الإسلامي	BTRU	0.750	0.750
مصرف الاقليم التجاري	BRTB	1.000	1.000
مصرف التنمية	BIDB	1.000	1.000
مصرف الانتصاري الإسلامي	BANS	1.000	1.000
مصرف المستشار الإسلامي	BMUI	1.000	1.000
مصرف أربيل	BERI	0.110	0.110
المصرف الدولي الإسلامي	BINT	0.250	0.250
مصرف العطاء الإسلامي	BLAD	0.120	0.120

## الشركات غير المتداولة للمنصة الثانية لجلسة الاربعاء 2024/10/30

اسم الشركة	رمز الشركة	معدل السعر السابق	سعر الاغلاق السابق
قطاع التأمين			
الحمراء للتأمين	NHAM	0.760	0.760
قطاع الزراعة			
شركة الريباس للدواجن والاعلاف	AREB	—	—
قطاع الخدمات			
ابداع شرق الاوسط	SIBD	1.000	1.000
الامين للاستثمارات العقارية	SAEI	2.750	2.800
قطاع الصناعة			
الصناعات الكيماوية العصرية	IMCI	100.000	100.000
بغداد لمواد التغليف	IBPM	3.000	3.000

## الشركات غير المتداولة للمنصة الثالثة الاربعاء 2024/10/30

اسم الشركة	رمز الشركة	معدل السعر السابق	سعر الاغلاق السابق
قطاع الخدمات			
نقل المنتجات النفطية	SIGT	0.920	0.920
البادية للنقل العام	SBAG	0.550	0.550
قطاع الاستثمار			
الباتك للاستثمارات المالية	VBAT	0.390	0.390
قطاع الزراعة			
الحديثة للانتاج الحيواني	AMAP	0.490	0.480
قطاع الصناعة			
صناعة المواد الانشائية الحديثة	IMCM	0.490	0.490



سوق العراق للأوراق المالية  
IRAQ STOCK EXCHANGE

سوق العراق للأوراق المالية  
نشرة تداول أسهم غير العراقيين لجلسة الاربعاء 2024/10/30

نشرة تداول الاسهم المشتراة لغير العراقيين في السوق النظامي

اسم الشركة	رمز الشركة	الصفقات	الاسهم المتداولة	القيمة المتداولة
قطاع المصارف				
مصرف بغداد	BBOB	5	11,000,000	45,060,000
مجموع قطاع المصارف		5	11,000,000	45,060,000
المجموع الكلي		5	11,000,000	45,060,000

نشرة تداول الاسهم المباعة من غير العراقيين في السوق النظامي

اسم الشركة	رمز الشركة	الصفقات	الاسهم المتداولة	القيمة المتداولة
قطاع المصارف				
مصرف بغداد	BBOB	11	5,000,000	20,572,500
مجموع قطاع المصارف		11	5,000,000	20,572,500
قطاع الصناعة				
بغداد للمشروبات الغازية	IBSD	2	4,000,000	16,600,000
مجموع قطاع الصناعة		2	4,000,000	16,600,000
المجموع الكلي		13	9,000,000	37,172,500

الجلسة (30) نشرة لمنصة تداول اسهم الشركات غير المدرجة OTC

اسم الشركة	رمز الشركة	اعلى سعر	ادنى سعر	المعدل الحالي	الصفقات	الاسهم المتداولة	القيمة المتداولة
قطاع المصارف							
مصرف الوركاء للاستثمار والتمويل	BWAI	0.380	0.380	0.380	24	95,321,427	36,222,142
مجموع قطاع مصارف					24	95,321,427	36,222,142
الكرمل للوساطة							
الكرمل للوساطة	FKSX	10.000	10.000	10.000	6	2,292,308	22,923,080
					6	2,292,308	22,923,080
مجموع السوق					30	97,613,735	59,145,222

الشركات غير المتداولة لمنصة تداول اسهم الشركات غير المدرجة OTC

اسم الشركة	رمز الشركة	معدل السعر السابق
قطاع المصارف		
مصرف السنام الإسلامي	BSAN	—
قطاع الخدمات المالية		
الربيع للوساطة	FRSE	10.000





## سوق العراق للاوراق المالية

الاربعاء 2024/10/30

### نشرة السندات غير المتداولة

نوع وفئة السند	نوع الاصدارية	رمز التداول	اخر سعر تداول	تاريخ الإطفاء
سندات بناء / مليون دينار	الأولى	CB10	1030000	10/12/2025
سندات بناء / مليون دينار	الثانية	CB20	964981	19/12/2025
سندات اعمار / 500 الف دينار	الأولى	CB25	—	09/10/2025
سندات اعمار / مليون دينار	الأولى	CB30	984000	09/10/2027
سندات اعمار / 500 الف دينار	الثانية	CB35	—	—
سندات اعمار / مليون دينار	الثانية	CB40	—	—
سندات اعمار / 500 الف دينار	الثالثة	CB45	—	—
سندات اعمار / مليون دينار	الثالثة	CB50	—	—
سندات انجاز / 500 الف دينار	الأولى	CB55	—	—
سندات انجاز / مليون دينار	الأولى	CB60	—	—