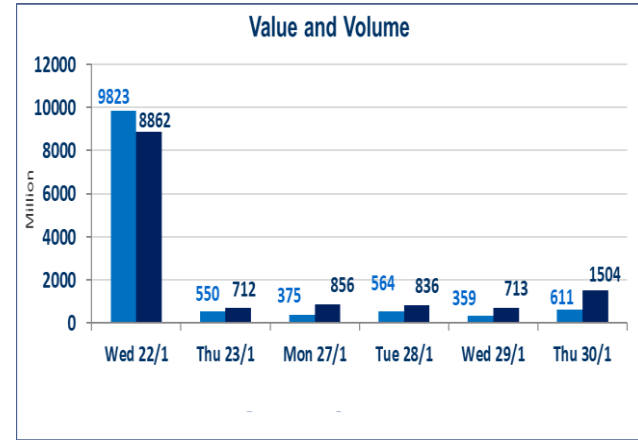


795	الصفقات المدرجة وOTC
-----	----------------------



1,504,288,989	قيمة الأسهم المتداولة المدرجة و OTC
---------------	-------------------------------------

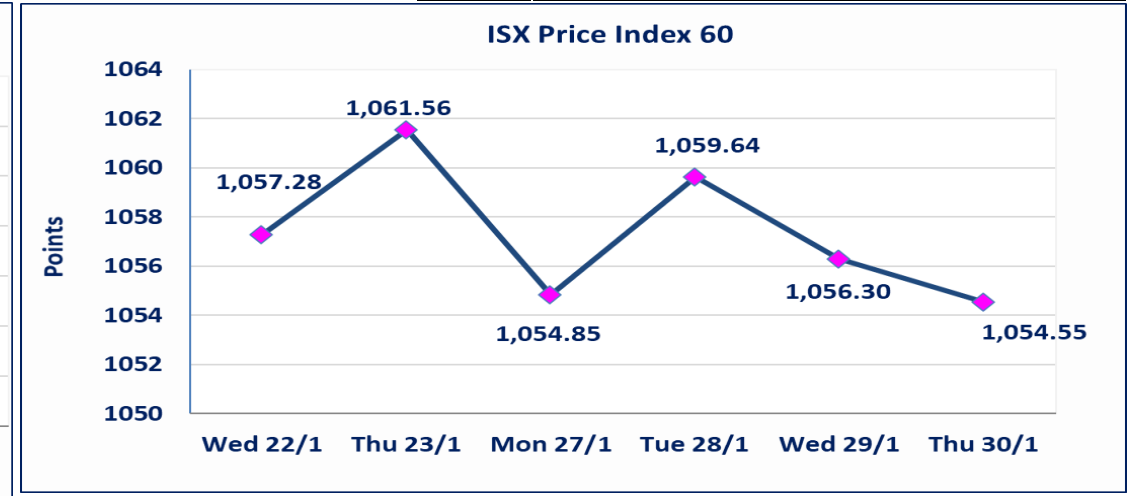
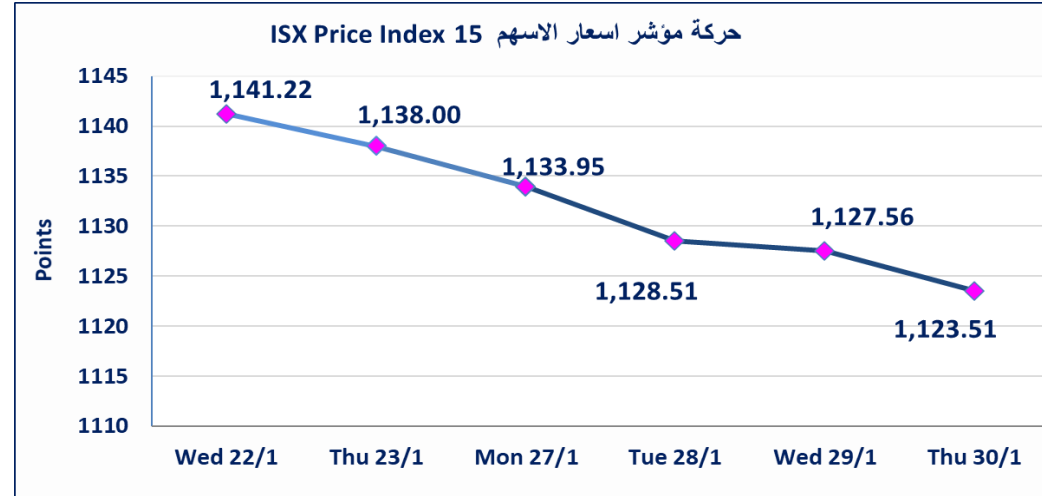
نقطة	1123.51	المؤشر ISX 15 اليوم
نقطة	1127.56	المؤشر ISX 15 السابق
%	-0.36	نسبة التغير
نقطة	-4.05	عدد النقاط

55	5 : OTC	الشركات غير المتداولة المدرجة : 50
8		الشركات المرتفعة
14		الشركات المنخفضة

611,450,312	الاسهم المتداولة المدرجة و OTC
-------------	--------------------------------

نقطة	1054.55	المؤشر ISX 60 اليوم
نقطة	1056.30	المؤشر ISX 60 السابق
%	-0.17	نسبة التغير
نقطة	-1.75	عدد النقاط

112	8 : OTC	الشركات المدرجة : 104
45	1 : OTC	الشركات المتداولة : 44
3		شركات الهيئة العامة
7		الموقوفة بقرار من هيئة الأوراق المالية



استناداً الى قرار هيئة الأوراق المالية المرقم 2871/9 في 2024/12/30 وقرار مجلس المحافظين قبول ادراج وايداع وتداول سندات انجاز -الاصدارية الثالثة بفتتين (500 الف ، مليون دينار).	سندات انجاز الصدارية الثالثة
نسبة التغير في المنصة النظامية (15%)، ونسبة التغير في المنصة الثانية (20%)، ونسبة التغير في المنصة الثالثة (5%) إرتفاعاً وإنخفاضاً من سعر الاغلاق السابق.	الحد الأعلى والادنى للتغير في السعر

الشركات الأكثر ارتفاعاً وانخفاضاً

نسبة التغير لاسعار الاغلاق الاكثر انخفاضاً

اسم الشركة	الاسهم المتداولة	التغير (%)	اغلاق
الخازر لانتاج المواد الانشائية	10,093	-10.20	2.200
رحاب كربلاء	10,000	-5.88	0.800
الخيطة الحديثة	279,200	-5.49	8.600
مصرف الخليج التجاري	49,647,846	-2.38	0.410
المعمورة للاستثمارات العقارية	5,467,000	-1.45	5.450

نسبة التغير لاسعار الاغلاق الاكثر ارتفاعاً

اسم الشركة	الاسهم المتداولة	التغير (%)	اغلاق
مصرف الاستثمار العراقي	14,000,000	3.57	0.290
العراقية للاعمال الهندسية	179,193	3.03	8.500
دار السلام للتأمين	1,050,000	1.54	0.660
مصرف نور العراق	242,447	1.23	0.820
مصرف الائتمان	907,366	1.22	0.830

الشركات الأكثر نشاطاً من حيث عدد الأسهم المتداولة (حجم التداول) والقيمة المتداولة

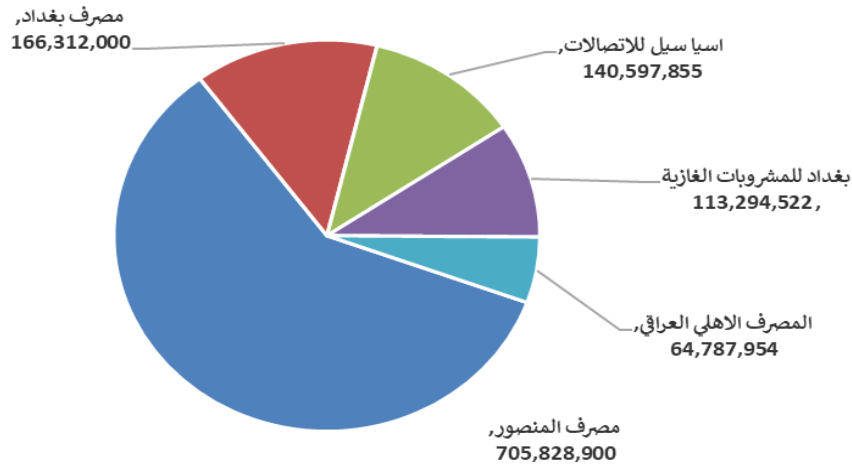
الشركات الاكثر نشاطا حسب القيمة المتداولة

اسم الشركة	القيمة المتداولة	التغير (%)	اغلاق
مصرف المنصور	705,828,900	0.95	2.130
مصرف بغداد	166,312,000	-0.47	4.210
اسيا سيل للاتصالات	140,597,855	-0.88	11.200
بغداد للمشروبات الغازية	113,294,522	-0.72	4.160
المصرف الاهلي العراقي	64,787,954	-0.82	3.650

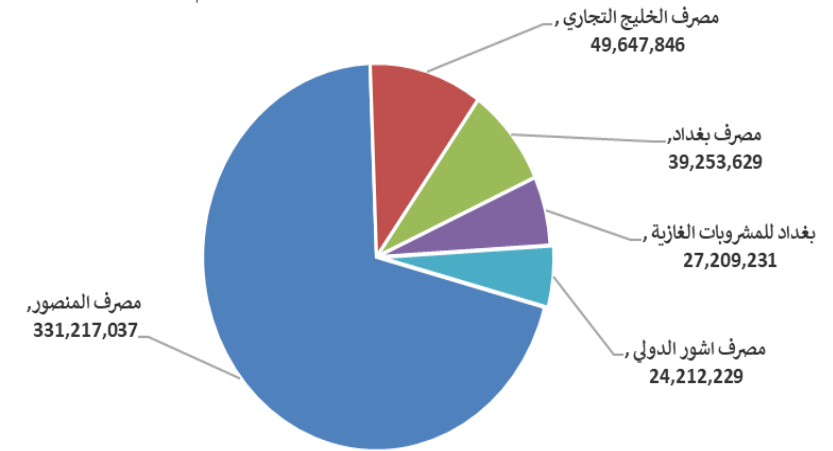
الشركات الاكثر نشاطا حسب الاسهم المتداولة (حجم التداول)

اسم الشركة	الاسهم المتداولة	التغير (%)	اغلاق
مصرف المنصور	331,217,037	0.95	2.130
مصرف الخليج التجاري	49,647,846	-2.38	0.410
مصرف بغداد	39,253,629	-0.47	4.210
بغداد للمشروبات الغازية	27,209,231	-0.72	4.160
مصرف اشور الدولي	24,212,229	0.00	0.310

الشركات الأكثر تداولاً من حيث قيمة التداول



الشركات الأكثر تداولاً من حيث عدد الاسهم





الجلسة (17) نشرة منصة تداول الاسهم النظامية ليوم الخميس 2025/1/30 Regular Market Trading

اسم الشركة	رمز الشركة	افتتاح	اعلى سعر	ادنى سعر	المعدل الحالي	المعدل السابق	سعر الاغلاق	اغلاق سابق	التغير (%)	الصفقات	الاسهم المتداولة	القيمة المتداولة		
قطاع المصارف														
مصرف اشور الدولي	BASH	0.310	0.310	0.300	0.310	0.310	0.310	0.310	0.00	7	24,212,229	7,295,791		
مصرف بغداد	BBOB	4.240	4.260	4.210	4.240	4.240	4.210	4.240	-0.47	51	39,253,629	166,312,000		
المصرف التجاري العراقي	BCOI	0.890	0.890	0.890	0.890	0.890	0.890	0.890	0.00	11	12,060,913	10,734,213		
مصرف الاقتصاد	BEFI	0.290	0.300	0.290	0.300	0.290	0.300	0.290	0.00	12	9,881,254	2,946,458		
مصرف الخليج التجاري	BGUC	0.420	0.420	0.410	0.410	0.410	0.410	0.410	-2.38	13	49,647,846	20,470,904		
مصرف الاستثمار العراقي	BIBI	0.280	0.290	0.280	0.290	0.280	0.290	0.280	3.57	9	14,000,000	3,970,000		
المصرف العراقي الاسلامي	BIIB	1.460	1.490	1.440	1.480	1.450	1.470	1.470	0.00	23	12,553,512	18,263,128		
مصرف الموصل	BMFI	0.170	0.170	0.170	0.170	0.170	0.170	0.170	0.00	3	5,000,000	850,000		
مصرف المنصور	BMNS	2.110	2.160	2.100	2.090	2.130	2.130	2.110	0.95	214	331,217,037	705,828,900		
المصرف الاهلي العراقي	BNOI	3.680	3.690	3.650	3.680	3.660	3.650	3.680	-0.82	36	17,708,722	64,787,954		
مجموع قطاع المصارف												379	515,535,142	1,001,459,347
قطاع الاتصالات														
اسيا سيل للاتصالات	TASC	11.300	11.300	11.150	11.200	11.200	11.200	11.200	-0.88	68	12,555,096	140,597,855		
الخاتم للاتصالات	TZNI	2.320	2.320	2.320	2.380	2.320	2.320	2.320	0.00	3	66,384	154,011		
مجموع قطاع الاتصالات												71	12,621,480	140,751,866
قطاع التأمين														
الامين للتأمين	NAME	0.750	0.750	0.750	0.760	0.750	0.750	0.750	0.00	1	2,000	1,500		
دار السلام للتأمين	NDSA	0.660	0.660	0.660	0.670	0.660	0.660	0.660	1.54	1	1,050,000	693,000		
مجموع قطاع التأمين												2	1,052,000	694,500
قطاع الخدمات														
بغداد العراق للنقل العام	SBPT	31.500	31.500	31.500	31.440	31.500	31.500	31.440	0.00	15	366,010	11,529,315		
العب الكرخ السياحية	SKTA	4.200	4.300	4.200	4.180	4.270	4.270	4.180	-0.47	63	3,040,700	12,995,743		
المعمورة للاستثمارات العقارية	SMRI	5.600	5.600	5.450	5.500	5.490	5.450	5.500	-1.45	27	5,467,000	30,020,900		
النخبة للمقاولات العامة	SNUC	0.700	0.700	0.700	0.700	0.700	0.700	0.700	0.00	2	259,285	181,500		
رحاب كربلاء	HKAR	0.800	0.800	0.800	0.850	0.800	0.800	0.850	-5.88	1	10,000	8,000		
مجموع قطاع الخدمات												108	9,142,995	54,735,458
قطاع الصناعة														
بغداد للمشروبات الغازية	IBSD	4.190	4.190	4.150	4.200	4.160	4.160	4.200	-0.72	69	27,209,231	113,294,522		
العراقية لصناعات الكارتون	IICM	1.600	1.830	1.600	1.590	1.600	1.600	1.590	0.00	5	1,916,000	3,065,830		
التمور العراقية	IIDP	2.850	2.850	2.850	2.950	2.850	2.850	2.950	0.00	6	800,474	2,281,351		
العراقية للأعمال الهندسية	IIEW	8.500	8.500	8.500	8.250	8.500	8.500	8.250	3.03	2	179,193	1,523,141		
العراقية للسجاد والمفروشات	IITC	16.940	16.940	16.940	16.950	16.940	16.940	16.950	-0.06	2	7,000	118,580		
الخازر لانتاج المواد الانشائية	IKHC	2.200	2.200	2.200	2.450	2.200	2.200	2.450	-10.20	1	10,093	22,205		
المنصور للصناعات الدوائية	IMAP	2.500	2.620	2.480	2.470	2.510	2.480	2.470	0.81	18	9,302,101	23,316,753		
الخيطة الحديثة	IMOS	8.600	8.600	8.600	9.100	8.600	8.600	9.100	-5.49	2	279,200	2,401,120		
انتاج الالبسة الجاهزة	IRMC	3.300	3.300	3.300	3.300	3.300	3.300	3.300	0.00	2	100,450	331,485		
مجموع قطاع الصناعة												107	39,803,742	146,354,986
قطاع الفنادق والسياحة														
فندق بغداد	HBAG	11.490	11.500	11.490	11.490	11.490	11.490	11.490	0.00	8	1,569,421	18,035,647		
فنادق عشتار	HISH	9.300	9.300	9.250	9.270	9.300	9.290	9.270	-0.11	9	3,870,164	35,981,925		
فنادق المنصور	HMAN	40.000	40.000	40.000	40.000	40.000	40.000	40.000	0.00	2	88,574	3,542,960		
مجموع قطاع الفنادق والسياحة												19	5,528,159	57,560,532
قطاع الزراعة														
العراقية لانتاج وتسويق اللحوم	AIPM	5.150	5.150	5.150	5.150	5.150	5.150	5.150	0.00	2	201,351	1,036,958		
العراقية لانتاج البذور	AISP	8.050	8.140	8.050	8.030	8.100	8.100	8.030	0.62	50	7,549,028	61,156,824		
مجموع قطاع الزراعة												52	7,750,379	62,193,782
مجموع السوق النظامي												738	591,433,897	1,463,750,471

الجلسة (17) نشرة المنصة الثانية لتداول الشركات ليوم الخميس 2025/1/30

اسم الشركة	رمز الشركة	افتتاح	اعلى سعر	ادنى سعر	المعدل الحالي	المعدل السابق	سعر الاغلاق	اغلاق سابق	التغير (%)	الصفقات	الاسهم المتداولة	القيمة المتداولة
قطاع المصارف												
مصرف نور العراق	BINI	0.820	0.820	0.820	0.820	0.810	0.820	0.810	1.23	1	242,447	198,807
مصرف العطاء الاسلامي	BLAD	0.100	0.100	0.100	0.100	0.100	0.100	0.100	0.00	1	5,000	500
مصرف الائتمان	BROI	0.850	0.850	0.830	0.830	0.820	0.830	0.820	1.22	5	907,366	757,137
مجموع قطاع المصارف												
										7	1,154,813	956,444
الامين للاستثمارات العقارية												
	SAEI	2.330	2.330	2.320	2.320	2.330	2.320	2.330	-0.43	4	3,304,472	7,666,875
										4	3,304,472	7,666,875
قطاع الصناعة												
الفلوجة لانتاج المواد الانشائية	IFCM	3.350	3.350	3.350	3.350	3.350	3.350	3.350	0.00	8	1,219,990	4,086,967
الوطنية لصناعات الاثاث المنزلي	IHFI	1.300	1.300	1.290	1.300	1.300	1.290	1.300	-0.77	8	6,252,734	8,111,024
مجموع قطاع الصناعة												
										16	7,472,724	12,197,991
مجموع السوق الثاني												
										27	11,932,009	20,821,310

الجلسة (17) نشرة المنصة الثالثة لتداول الشركات ليوم الخميس 2025/1/30

اسم الشركة	رمز الشركة	افتتاح	اعلى سعر	ادنى سعر	المعدل الحالي	المعدل السابق	سعر الاغلاق	اغلاق سابق	التغير (%)	الصفقات	الاسهم المتداولة	القيمة المتداولة
قطاع الصناعة												
الهلال الصناعية	IHLI	2.150	2.150	2.150	2.150	2.140	2.150	2.150	0.00	2	453,332	974,664
صناعة المواد الانشائية الحديث	IMCM	0.510	0.510	0.510	0.510	0.510	0.510	0.510	0.00	2	1,000,000	510,000
الصناعات الكيماوية والبلاستيكية	INCP	2.100	2.100	2.100	2.100	2.100	2.100	2.100	0.00	6	125,000	262,500
الصناعات الخفيفة	ITLI	1.090	1.100	1.090	1.090	1.090	1.090	1.090	0.00	13	5,690,186	6,202,423
مجموع قطاع الصناعة												
										23	7,268,518	7,949,587
قطاع الفنادق والسياحة												
فندق فلسطين	HPAL	19.000	19.950	19.000	19.040	19.000	19.000	19.000	0.00	5	615,888	11,725,622
مجموع الفنادق والسياحة												
										5	615,888	11,725,622
مجموع السوق الثالث												
										28	7,884,406	19,675,209
مجموع السوق												
										793	611,250,312	1,504,246,989

الشركات غير المتداولة لمنصة التداول النظامي لجلسة الخميس 2025/1/30

اسم الشركة	رمز الشركة	معدل السعر السابق	سعر الاغلاق السابق
قطاع المصارف			
مصرف الاتحاد العراقي	BUOI	0.200	0.200
مصرف جيهان الاسلامي	BCIH	2.030	2.030
مصرف اسيا العراق الاسلامي	BAIB	0.900	0.900
مصرف ايلاف الاسلامي	BELF	0.550	0.550
مصرف كوردستان	BKUI	0.900	0.900
المصرف الوطني الاسلامي	BNAI	0.570	0.570
مصرف الشرق الأوسط	BIME	0.080	0.080
مصرف سومر التجاري	BSUC	0.090	0.090
مصرف الطيف الاسلامي	BTIB	0.920	0.930
قطاع التأمين			
الخليج للتأمين	NGIR	0.700	0.700
قطاع الخدمات			
الموصل لمدن الالعاب	SMOF	6.640	6.640
قطاع الصناعة			
المعدنية والدراجات	IMIB	1.900	1.900
قطاع الفنادق والسياحة			
المدينة السياحية لسد الموصل	HTVM	7.200	7.200
فندق السدير	HSAD	25.000	25.000
الوطنية الاستثمارات السياحية	HNTI	10.300	10.300
فندق بابل	HBAY	100.000	100.000
قطاع الزراعة			
بابل للإنتاج الحيواني والنباتي	ABAP	31.000	31.000
الاهلية للإنتاج الزراعي	AAHP	1.050	1.050
المنتجات الزراعية	AIRP	16.010	16.010
الشرق الاوسط للاسماك	AMEF	7.400	7.400

الشركات غير المتداولة للمنصة الثانية لجلسة الخميس 2025/1/30

اسم الشركة	رمز الشركة	معدل السعر السابق	سعر الاغلاق السابق
قطاع المصارف			
مصرف العالم الاسلامي	BWOR	1.000	1.000
مصرف القرطاس الإسلامي	BQUR	1.000	1.000
مصرف الاقليم التجاري	BRTB	1.000	1.000
مصرف التنمية	BIDB	1.000	1.000
مصرف العربية الاسلامي	BAAI	1.000	1.000
مصرف امين العراق	BAME	1.000	1.000
مصرف المشرق العربي	BAMS	0.940	0.940
مصرف الجنوب الاسلامي	BJAB	0.940	0.940
مصرف المال الإسلامي	BMAL	1.000	1.000
مصرف اربيل	BERI	0.110	0.110
مصرف المستشار الاسلامي	BMUI	1.000	1.000
مصرف عبر العراق للاستثمار	BTRI	0.920	0.920
مصرف الانصاري	BANS	1.000	1.000
المصرف الدولي الاسلامي	BINT	0.270	0.270
مصرف الثقة الدولي الإسلامي	BTRU	0.750	0.750
مصرف القابض الاسلامي	BQAB	0.240	0.240

الشركات غير المتداولة للمنصة الثانية لجلسة الخميس 2025/1/30

اسم الشركة	رمز الشركة	معدل السعر السابق	سعر الاغلاق السابق
قطاع التأمين			
الحمراء للتأمين	NHAM	0.760	0.760
الاهلية للتأمين	NAHF	0.850	0.850
قطاع الاستثمار			
الوئام للاستثمار المالي	VWIF	0.370	0.370
الامين للاستثمار المالي	VAMF	1.000	1.000
قطاع الخدمات			
ابداع شرق الاوسط	SIBD	1.000	1.000
قطاع الفنادق والسياحة			
فندق آشور	HASH	24.390	24.500
قطاع الصناعة			
الصناعات الكيماوية العصرية	IMCI	100.000	100.000
بغداد لمواد التغليف	IBPM	3.000	3.000
قطاع الزراعة			
شركة الريباس للدواجن والاعلاف	AREB	-	-

الشركات غير المتداولة للمنصة الثالثة ليوم الخميس 2025/1/30

اسم الشركة	رمز الشركة	معدل السعر السابق	سعر الاغلاق السابق
قطاع الاستثمار			
الباتك للاستثمارات المالية	VBAT	0.390	0.390
قطاع الخدمات			
نقل المنتجات النفطية	SIGT	0.760	0.760
البادية للنقل العام	SBAG	0.580	0.580
قطاع الصناعة			
الصناعات الالكترونية	IELI	1.660	1.660
قطاع الزراعة			
الحديثة للانتاج الحيواني	AMAP	0.540	0.540

نشرة تداول الاسهم المباعة من غير العراقيين في السوق النظامي

اسم الشركة	رمز الشركة	الصفقات	الاسهم المتداولة	القيمة المتداولة
قطاع التأمين				
الامين للتأمين	NAME	1	2,000	1,500
مجموع قطاع التأمين		1	2,000	1,500
قطاع الزراعة				
العراقية لانتاج البذور	AISP	6	624,556	5,027,676
العراقية لانتاج وتسويق اللحوم	AIPM	2	201,351	1,036,958
مجموع قطاع الزراعة		8	825,907	6,064,633
المجموع الكلي		9	827,907	6,066,133

نشرة تداول الاسهم المباعة من غير العراقيين في منصة الشركات غير المفصحة

اسم الشركة	رمز الشركة	الصفقات	الاسهم المتداولة	القيمة المتداولة
قطاع الصناعة				
الصناعات الكيماوية والبلاستيكية	INCP	6	125,000	262,500
مجموع قطاع الصناعة		6	125,000	262,500
المجموع الكلي		6	125,000	262,500

الجلسة (17) نشرة لمنصة تداول اسهم الشركات غير المدرجة OTC

اسم الشركة	رمز الشركة	اعلى سعر	ادنى سعر	المعدل الحالي	الصفقات	الاسهم المتداولة	القيمة المتداولة
قطاع المصارف							
مصرف الوركاء للاستثمار والتمويل	BWAI	0.210	0.210	0.210	2	200,000	42,000
مجموع قطاع مصارف					2	200,000	42,000
مجموع السوق					2	200,000	42,000

الشركات غير المتداولة لمنصة تداول اسهم الشركات غير المدرجة OTC

اسم الشركة	رمز الشركة	معدل السعر السابق
قطاع المصارف		
مصرف السنام الإسلامي	BSAN	-
قطاع الخدمات المالية		
الكرمل للوساطة	FKSX	8.000
الربيع للوساطة	FRSE	11.000
بوابة عشتار للنظم وخدمات الدفع	FISH	-

نشرة السندات غير المتداولة

تاريخ الإطفاء	آخر سعر تداول	رمز التداول	نوع الاصدارية	نوع وفئة السند
12/10/2025	1030000	CB10	الأولى	سندات بناء / مليون دينار
12/19/2025	964981	CB20	الثانية	سندات بناء / مليون دينار
10/9/2025	-	CB25	الأولى	سندات اعمار / 500 الف دينار
10/9/2027	984000	CB30	الأولى	سندات اعمار / مليون دينار
-	-	CB35	الثانية	سندات اعمار / 500 الف دينار
-	-	CB40	الثانية	سندات اعمار / مليون دينار
-	-	CB45	الثالثة	سندات اعمار / 500 الف دينار
-	-	CB50	الثالثة	سندات اعمار / مليون دينار
-	-	CB55	الأولى	سندات انجاز / 500 الف دينار
-	-	CB60	الأولى	سندات انجاز / مليون دينار
-	-	CB65	الثانية	سندات انجاز / 500 الف دينار
-	-	CB70	الثانية	سندات انجاز / مليون دينار