



سوق العراق للأوراق المالية
Iraqi Stock Exchange

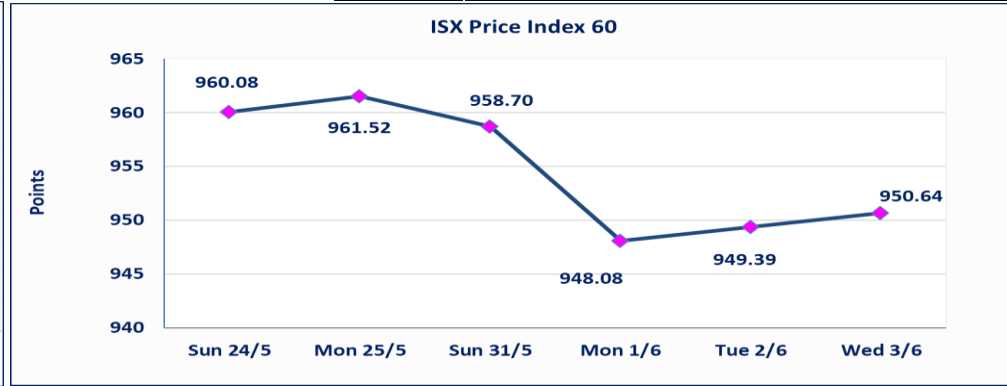
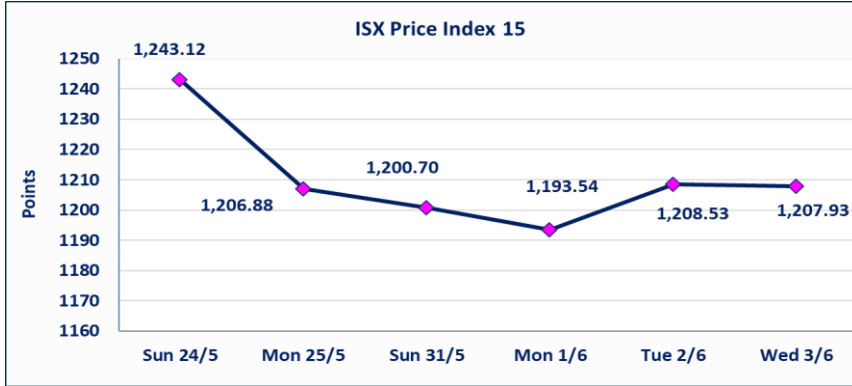
تقرير أسعار الأسهم المتداولة لسوق العراق للأوراق المالية

سوق العراق للأوراق المالية

جلسة الاربعاء 2026/6/3

الجلسة (96)

1397	صفقات الشركات المدرجة و OTC	1,040,762,880	قيمة الأسهم المتداولة المدرجة و OTC	1,320,040,042	الاسهم المتداولة المدرجة و OTC																																	
		<table border="1"> <tr> <td>نقطة</td> <td>1207.93</td> <td>المؤشر ISX 15 اليوم</td> </tr> <tr> <td>نقطة</td> <td>1208.53</td> <td>المؤشر ISX 15 السابق</td> </tr> <tr> <td>%</td> <td>-0.05</td> <td>نسبة التغير</td> </tr> <tr> <td>نقطة</td> <td>-0.60</td> <td>عدد النقاط</td> </tr> </table>		نقطة	1207.93	المؤشر ISX 15 اليوم	نقطة	1208.53	المؤشر ISX 15 السابق	%	-0.05	نسبة التغير	نقطة	-0.60	عدد النقاط	<table border="1"> <tr> <td>نقطة</td> <td>950.64</td> <td>المؤشر ISX 60 اليوم</td> </tr> <tr> <td>نقطة</td> <td>949.39</td> <td>المؤشر ISX 60 السابق</td> </tr> <tr> <td>%</td> <td>0.13</td> <td>نسبة التغير</td> </tr> <tr> <td>نقطة</td> <td>1.25</td> <td>عدد النقاط</td> </tr> </table>		نقطة	950.64	المؤشر ISX 60 اليوم	نقطة	949.39	المؤشر ISX 60 السابق	%	0.13	نسبة التغير	نقطة	1.25	عدد النقاط									
نقطة	1207.93	المؤشر ISX 15 اليوم																																				
نقطة	1208.53	المؤشر ISX 15 السابق																																				
%	-0.05	نسبة التغير																																				
نقطة	-0.60	عدد النقاط																																				
نقطة	950.64	المؤشر ISX 60 اليوم																																				
نقطة	949.39	المؤشر ISX 60 السابق																																				
%	0.13	نسبة التغير																																				
نقطة	1.25	عدد النقاط																																				
<table border="1"> <tr> <td>61</td> <td>13</td> <td>OTC</td> <td>48</td> <td>الشركات غير المتداولة المدرجة</td> </tr> <tr> <td colspan="2">13</td> <td colspan="2"></td> <td>الشركات المرتفعة</td> </tr> <tr> <td colspan="2">8</td> <td colspan="2"></td> <td>الشركات المنخفضة</td> </tr> </table>		61	13	OTC	48	الشركات غير المتداولة المدرجة	13				الشركات المرتفعة	8				الشركات المنخفضة	<table border="1"> <tr> <td>117</td> <td>14</td> <td>OTC</td> <td>103</td> <td>الشركات المدرجة</td> </tr> <tr> <td>42</td> <td>1</td> <td>OTC</td> <td>41</td> <td>الشركات المتداولة</td> </tr> <tr> <td>6</td> <td colspan="2"></td> <td></td> <td>شركات الهيئة العامة</td> </tr> <tr> <td>8</td> <td colspan="2"></td> <td></td> <td>الموقوفة بقرار من هيئة الأوراق المالية</td> </tr> </table>		117	14	OTC	103	الشركات المدرجة	42	1	OTC	41	الشركات المتداولة	6				شركات الهيئة العامة	8				الموقوفة بقرار من هيئة الأوراق المالية
61	13	OTC	48	الشركات غير المتداولة المدرجة																																		
13				الشركات المرتفعة																																		
8				الشركات المنخفضة																																		
117	14	OTC	103	الشركات المدرجة																																		
42	1	OTC	41	الشركات المتداولة																																		
6				شركات الهيئة العامة																																		
8				الموقوفة بقرار من هيئة الأوراق المالية																																		



*	استنادا الى قرار الامانة العامة لمجلس الوزراء تقرر عدم تنظيم جلسة تداول ليوم الخميس الموافق 2026/6/4 بمناسبة عيد الغدير وستنظم الجلسات اعتبارا من يوم الاحد الموافق 2026/6/7.
اليوم الازرق للتجارة العامة (SYAM)	تم البدء بعمليات ايداع شهادات اسهم المساهمين لشركة اليوم الازرق للتجارة العامة إعتباراً من جلسة الاربعاء 2026/6/3 وسيتم اطلاق التداول إعتباراً من جلسة الاربعاء 2026/6/24 بعد ايداع 5% من رأس المال او بعد مرور (21) يوم من تاريخ بدء الايداع في منصة الشركات غير المدرجة ISX-OTC.
المصير للتأمين (NMAS)	تم البدء بعمليات ايداع شهادات اسهم المساهمين لشركة المصير للتأمين إعتباراً من جلسة الثلاثاء 2026/6/2 وسيتم اطلاق التداول إعتباراً من جلسة الثلاثاء 2026/6/23 بعد ايداع 5% من رأس المال او بعد مرور (21) يوم من تاريخ بدء الايداع في منصة الشركات غير المدرجة ISX-OTC.
دار الثقة للتأمين (NDAR)	تم البدء بعمليات ايداع شهادات اسهم المساهمين لشركة دار الثقة للتأمين إعتباراً من جلسة الثلاثاء 2026/6/2 وسيتم اطلاق التداول إعتباراً من جلسة الثلاثاء 2026/6/23 بعد ايداع 5% من رأس المال او بعد مرور (21) يوم من تاريخ بدء الايداع في منصة الشركات غير المدرجة ISX-OTC.
زين للتأمين (NZAI)	تم البدء بعمليات ايداع شهادات اسهم المساهمين لشركة زين للتأمين إعتباراً من جلسة الثلاثاء 2026/6/2 وسيتم اطلاق التداول إعتباراً من جلسة الثلاثاء 2026/6/23 بعد ايداع 5% من رأس المال او بعد مرور (21) يوم من تاريخ بدء الايداع في منصة الشركات غير المدرجة ISX-OTC.
الوطنية للصناعات الغذائية (INFF)	تم البدء بعمليات ايداع شهادات اسهم المساهمين لشركة الوطنية للصناعات الغذائية إعتباراً من جلسة الاحد 2026/5/24 وسيتم اطلاق التداول إعتباراً من جلسة الاحد 2026/6/14 بعد ايداع 5% من رأس المال او بعد مرور (21) يوم من تاريخ بدء الايداع في منصة الشركات غير المدرجة ISX-OTC.
الحد الأعلى والادنى للتغير في السعر	نسبة التغير الحدود الدنيا للحركة السعرية للاسهم من (5% الى 10%) والحدود العليا من (10% الى 25%) في كافة المنصات ماعدا منصة OTC.

الشركات الأكثر ارتفاعاً وانخفاضاً

نسبة التغير لاسعار الاغلاق الاكثر انخفاضاً

اسم الشركة	الاسهم المتداولة	الغلق	التغير (%)
المنصور للصناعات الدوائية	864,407	2.210	-9.80
مصرف الخليج التجاري	18,414,822	0.370	-2.63
الصناعات الخفيفة	2,450,000	1.230	-1.60
بغداد العراق للنقل العام	50,132	22.330	-0.76
المصرف الاهلي العراقي	20,270,414	4.020	-0.74

نسبة التغير لاسعار الاغلاق الاكثر ارتفاعاً

اسم الشركة	الاسهم المتداولة	الغلق	التغير (%)
مصرف سومر التجاري	251,583,917	0.200	5.26
مصرف الائتمان العراقي	198,641	0.580	3.57
الخاتم للاتصالات	590,270	4.880	1.88
المصرف التجاري العراقي الاسلامي	5,352,928	0.650	1.56
الصناعات الالكترونية	1,191,250	1.370	1.48

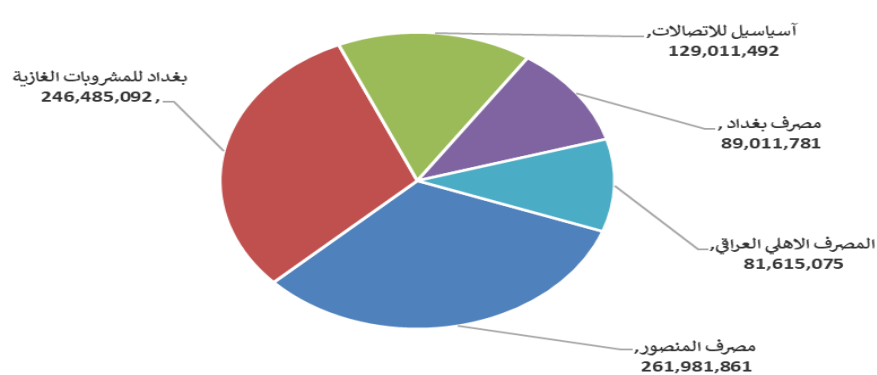
الشركات الاكثر نشاطا حسب القيمة المتداولة

اسم الشركة	الغلق	التغير (%)	القيمة المتداولة
مصرف المنصور	1.720	0.58	261,981,861
بغداد للمشروبات الغازية	6.180	-0.16	246,485,092
آسياسيل للاتصالات	15.970	0.31	129,011,492
مصرف بغداد	2.600	0.00	89,011,781
المصرف الاهلي العراقي	4.020	-0.74	81,615,075

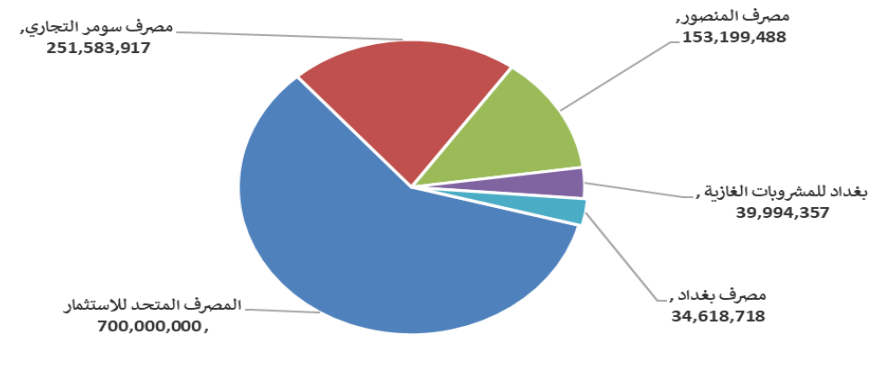
الشركات الاكثر نشاطا حسب الاسهم المتداولة (حجم التداول)

اسم الشركة	الغلق	التغير (%)	الاسهم المتداولة
المصرف المتحد للاستثمار	0.050	0.00	700,000,000
مصرف سومر التجاري	0.200	5.26	251,583,917
مصرف المنصور	1.720	0.58	153,199,488
بغداد للمشروبات الغازية	6.180	-0.16	39,994,357
مصرف بغداد	2.600	0.00	34,618,718

الشركات الأكثر تداولاً من حيث قيمة التداول



الشركات الأكثر تداولاً من حيث عدد الاسهم





الجلسة (96) نشرة تداول الأسهم للمنصة النظامية لجلسة الاربعا 2026/6/3 Regular Market Trading

اسم الشركة	رمز الشركة	افتتاح	اعلى سعر	ادنى سعر	المعدل الحالي	المعدل السابق	سعر الاغلاق	اغلاق سابق	التغير (%)	الصفقات	الاسهم المتداولة	القيمة المتداولة		
قطاع المصارف														
مصرف اشور الدولي	BASH	0.260	0.260	0.260	0.260	0.260	0.260	0.260	0.00	5	1,318,269	342,750		
مصرف بغداد	BBOB	2.600	2.600	2.550	2.570	2.600	2.600	2.600	0.00	86	34,618,718	89,011,781		
المصرف التجاري العراقي الاسلامي	BCOI	0.650	0.650	0.650	0.650	0.640	0.650	0.640	1.56	8	5,352,928	3,479,403		
مصرف الخليج التجاري	BGUC	0.380	0.370	0.370	0.370	0.370	0.370	0.370	-2.63	12	18,414,822	6,813,615		
مصرف الاستثمار	BIBI	0.250	0.250	0.250	0.250	0.250	0.250	0.250	0.00	7	15,010,491	3,752,623		
مصرف العراقي الاسلامي	BIIB	1.050	1.060	1.050	1.050	1.050	1.060	1.050	0.95	19	13,481,332	14,156,836		
مصرف الشرق الأوسط	BIME	0.090	0.090	0.090	0.090	0.090	0.090	0.090	0.00	4	7,474,521	672,707		
مصرف الموصل للاستثمار	BMFI	0.140	0.140	0.140	0.140	0.140	0.140	0.140	0.00	2	5,000,000	700,000		
مصرف المنصور	BMNS	1.710	1.720	1.710	1.710	1.710	1.720	1.710	0.58	75	153,199,488	261,981,861		
المصرف الاهلي العراقي	BNOI	4.050	4.070	3.990	4.030	4.060	4.020	4.050	-0.74	69	20,270,414	81,615,075		
مصرف سومر التجاري	BSUC	0.190	0.200	0.180	0.190	0.190	0.200	0.190	5.26	55	251,583,917	47,798,391		
مصرف الطيف الاسلامي	BTIB	0.630	0.630	0.630	0.630	0.630	0.630	0.630	0.00	4	21,597	13,606		
المصرف المتحد للاستثمار	BUND	0.050	0.050	0.050	0.050	0.050	0.050	0.050	0.00	299	700,000,000	35,000,000		
مجموع قطاع المصارف												645	1,225,746,497	545,338,649
قطاع الاتصالات														
آسياسيل للاتصالات	TASC	15.920	16.050	15.750	15.870	15.770	15.970	15.920	0.31	250	8,130,550	129,011,492		
الخاتم للاتصالات	TZNI	4.790	5.000	4.770	4.810	4.710	4.880	4.790	1.88	34	590,270	2,840,466		
مجموع قطاع الاتصالات												284	8,720,820	131,851,958
قطاع التأمين														
الأمين للتأمين	NAME	0.860	0.900	0.810	0.820	0.900	0.900	0.900	0.00	6	902,052	740,218		
مجموع قطاع التأمين												6	902,052	740,218
قطاع الخدمات														
بغداد العراق للنقل العام	SBPT	22.500	22.500	22.330	22.330	22.500	22.330	22.500	-0.76	4	50,132	1,119,470		
المعمورة العقارية	SMRI	3.210	3.230	3.200	3.220	3.210	3.200	3.210	-0.31	24	3,870,000	12,445,650		
مجموع قطاع الخدمات												28	3,920,132	13,565,120
قطاع الصناعة														
بغداد للمشروبات الغازية	IBSD	6.190	6.250	6.100	6.160	6.190	6.180	6.190	-0.16	197	39,994,357	246,485,092		
السجاد والمفروشات	IITC	19.490	19.500	19.480	19.490	19.300	19.500	19.490	0.05	6	85,646	1,669,341		
الخازر لانتاج المواد الانشائية	IKHC	1.200	1.200	1.200	1.200	1.200	1.200	1.200	0.00	21	1,002,500	1,203,000		
الكندي لانتاج اللقاحات البيطرية	IKLV	2.600	2.600	2.600	2.600	2.650	2.600	2.600	0.00	5	1,169,231	3,040,001		
المنصور للصناعات الدوائية	IMAP	2.470	2.490	2.470	2.470	2.450	2.210	2.450	-9.80	37	864,407	2,132,005		
الخيطة الحديثة	IMOS	5.350	5.350	5.350	5.350	5.360	5.350	5.350	0.00	6	481,084	2,573,799		
مجموع قطاع الصناعة												272	43,597,225	257,103,238



الجلسة (96) نشرة تداول الأسهم للمنصة النظامية لجلسة الاربعاء 2026/6/3 Regular Market Trading

اسم الشركة	رمز الشركة	افتتاح	اعلى سعر	ادنى سعر	المعدل الحالي	المعدل السابق	سعر الاغلاق	اغلاق سابق	التغير (%)	الصفقات	الاسهم المتداولة	القيمة المتداولة
قطاع الفنادق والسياحة												
فندق بغداد	HBAG	11.570	11.570	11.570	11.570	11.590	11.570	11.550	0.17	1	105	1,215
فنادق المنصور	HMAN	72.000	78.000	72.000	72.560	70.070	72.000	71.000	1.41	6	6,814	494,424
فندق السدير	HSAD	23.000	23.000	23.000	23.000	23.000	23.000	23.000	0.00	1	1,000	23,000
سد الموصل السياحية	HTVM	14.050	14.050	14.050	14.050	14.050	14.050	14.050	0.00	3	4,799	67,426
مجموع قطاع الفنادق والسياحة												586,065
قطاع الزراعة												
بابل للانتاج الحيواني	ABAP	10.800	10.800	10.800	10.800	10.730	10.800	10.800	0.00	5	77,220	833,976
الحديثة للانتاج الحيواني	AMAP	0.360	0.360	0.360	0.360	0.360	0.360	0.360	0.00	8	14,025,594	5,049,214
مجموع قطاع الزراعة												5,883,190
مجموع السوق النظامي												955,068,437



الجلسة (96) نشرة تداول المنصة الثانية لجلسة الاربعاء 2026/6/3 Second Trading Platform

اسم الشركة	رمز الشركة	افتتاح	اعلى سعر	ادنى سعر	المعدل الحالي	المعدل السابق	سعر الاغلاق	اغلاق سابق	التغير (%)	الصفقات	الاسهم المتداولة	القيمة المتداولة
قطاع المصارف												
مصرف الائتمان العراقي	BROI	0.560	0.580	0.560	0.580	0.570	0.580	0.560	3.57	4	198,641	115,010
مجموع قطاع المصارف												115,010
قطاع الخدمات												
الامين العقارية	SAEI	1.680	1.680	1.680	1.680	1.680	1.680	1.680	0.00	5	135,000	226,800
مجموع قطاع الخدمات												226,800
قطاع الفنادق والسياحة												
فندق آشور	HASH	28.000	28.000	28.000	28.000	28.020	28.000	28.000	0.00	1	177	4,956
مجموع قطاع الفنادق والسياحة												4,956
قطاع الصناعة												
الفلوجة لانتاج المواد الانشائية	IFCM	2.820	2.870	2.800	2.800	2.840	2.800	2.820	-0.71	6	464,121	1,299,791
مجموع قطاع الصناعة												1,299,791
مجموع السوق الثاني												1,646,557



الجلسة (96) نشرة تداول منصة الشركات غير المفصحة لجلسة الاربعاء 2026/6/3 Non Disclosing Trading Platform

اسم الشركة	رمز الشركة	افتتاح	اعلى سعر	ادنى سعر	المعدل الحالي	المعدل السابق	سعر الإغلاق	سعر الإغلاق سابق	التغير (%)	الصفقات	الاسهم المتداولة	القيمة المتداولة
قطاع الخدمات												
البادية للنقل العام	SBAG	1.410	1.410	1.410	1.410	1.410	1.410	1.410	0.00	2	23,641	33,334
مجموع قطاع الخدمات										2	23,641	33,334
قطاع الصناعة												
الصناعات الالكترونية	IELI	1.350	1.370	1.350	1.360	1.360	1.370	1.360	1.48	9	1,191,250	1,625,188
الهلال الصناعية	IHLI	1.360	1.360	1.360	1.360	1.360	1.360	1.360	0.00	1	1,513	2,058
الكيمياوية والبلاستيكية	INCP	1.910	1.910	1.910	1.910	1.910	1.910	1.910	0.00	1	13,089	25,000
الصناعات الخفيفة	ITLI	1.250	1.250	1.230	1.260	1.230	1.230	1.230	-1.60	6	2,450,000	3,019,500
مجموع قطاع الصناعة										17	3,655,852	4,671,745
قطاع الفنادق والسياحة												
فندق فلسطين	HPAL	18.530	18.550	18.500	18.650	18.500	18.550	18.500	0.11	27	1,480,304	27,391,432
مجموع قطاع الفنادق والسياحة										27	1,480,304	27,391,432
قطاع الزراعة												
العراقية لانتاج البذور	AISP	5.090	5.190	5.090	5.150	5.090	5.140	5.080	1.18	69	9,869,600	50,858,808
مجموع قطاع الزراعة										69	9,869,600	50,858,808
مجموع السوق الثالث										115	15,029,397	82,955,319
مجموع السوق										1,390	1,312,829,594	1,039,670,313

الشركات غير المتداولة لمنصة التداول النظامي لجلسة الاربعاء 2026/6/3

اسم الشركة	رمز الشركة	معدل السعر السابق	سعر الاغلاق السابق
قطاع المصارف			
مصرف جيهان الاسلامي	BCIH	2.200	2.200
مصرف الوطني الاسلامي	BNAI	1.100	1.100
مصرف الاتحاد العراقي	BUOI	0.160	0.160
مصرف ايلاف الاسلامي	BELF	0.240	0.240
مصرف اسيا العراق الاسلامي	BAIB	0.950	0.950
مصرف كوردستان الدولي الاسلامي	BKUI	1.200	1.200
قطاع التأمين			
دار السلام للتأمين	NDSA	0.780	0.780
الخليج للتأمين وإعادة التأمين	NGIR	0.450	0.450
قطاع الخدمات			
النخبة للمقاولات العامة	SNUC	0.710	0.710
رحاب كربلاء للمقاولات	HKAR	0.600	0.600
الموصل لمدن الالعاب	SMOF	7.000	7.000
مدينة العاب الكرخ السياحية	SKTA	4.990	4.990
قطاع الصناعة			
العراقية لتصنيع التمور	IIDP	2.400	2.400
العراقية للاعمال الهندسية	IIEW	6.040	6.040
الصناعات المعدنية والدراجات	IMIB	1.910	1.910
انتاج الالبسة الجاهزة	IRMC	2.300	2.300
العراقية لصناعات الكارتون	IICM	2.470	2.460
قطاع الفنادق والسياحة			
فندق بابل	HBAY	102.010	102.010
قطاع الزراعة			
العراقية لانتاج وتسويق اللحوم	AIPM	4.500	4.500
الاهلية للانتاج الزراعي	AAHP	2.110	2.110
تسويق المنتجات الزراعية	AIRP	9.000	9.000
اسماك الشرق الاوسط	AMEF	5.990	5.990

الشركات غير المتداولة للمنصة الثانية لجلسة الاربعاء 2026/6/3

اسم الشركة	رمز الشركة	معدل السعر السابق	سعر الاغلاق السابق
قطاع المصارف			
مصرف الجنوب الاسلامي	BJAB	0.940	0.940
مصرف العالم الاسلامي	BWOR	1.000	1.000
مصرف الثقة الاسلامي	BTRU	0.750	0.750
مصرف امين العراق	BAME	1.000	1.000
مصرف المستشار	BMUI	1.000	1.000
مصرف الراجح الاسلامي	BRAJ	1.000	1.000
مصرف العربية الاسلامي	BAAI	1.000	1.000
مصرف المشرق العربي	BAMS	0.850	0.850
مصرف المال الاسلامي	BMAL	1.000	1.000
مصرف القابض الاسلامي	BQAB	0.090	0.090
مصرف اربيل	BERI	0.110	0.110
مصرف الاقليم التجاري	BRTB	1.010	1.010
مصرف التنمية	BIDB	1.050	1.050
المصرف الدولي الإسلامي	BINT	0.200	0.200
مصرف العطاء الاسلامي	BLAD	0.100	0.100

الشركات غير المتداولة للمنصة الثانية لجلسة الاربعاء 2026/6/3

اسم الشركة	رمز الشركة	معدل السعر السابق	سعر الاغلاق السابق
قطاع التامين			
الاهلية للتامين	NAHF	0.820	0.820
الحمراء للتامين	NHAM	4.860	4.860
قطاع الاستثمار			
الوثام للاستثمار المالي	VWIF	0.690	0.690
الامين للاستثمار المالي	VAMF	1.260	1.260
قطاع الخدمات			
ابداع شرق الاوسط	SIBD	1.000	1.000
قطاع الصناعة			
الصناعات الكيماوية العصرية	IMCI	100.000	100.000
بغداد لصناعة مواد التغليف	IBPM	2.860	2.860
الوطنية لصناعات الاثاث المنزلي	IHFI	1.000	1.000

الشركات غير المتداولة للمنصة الثالثة لجلسة الاربعاء 2026/6/3

اسم الشركة	رمز الشركة	معدل السعر السابق	سعر الاغلاق السابق
قطاع المصارف			
مصرف القرطاس الاسلامي	BQUR	1.000	1.000
قطاع الخدمات			
نقل المنتجات النفطية	SIGT	1.500	1.500
المواد الانشائية الحديثة	IMCM	1.150	1.150

نشرة تداول الاسهم المشتراة لغير العراقيين في السوق النظامي

اسم الشركة	رمز الشركة	الصفقات	الاسهم المتداولة	القيمة المتداولة
قطاع المصارف				
مصرف بغداد	BBOB	1	87,835	226,614
مجموع قطاع المصارف		1	87,835	226,614
المجموع الكلي		1	87,835	226,614

الجلسة (96) نشرة التداول لمنصة الشركات غير المدرجة OTC

اسم الشركة	رمز الشركة	اعلى سعر	ادنى سعر	المعدل الحالي	الصفقات	الاسهم المتداولة	القيمة المتداولة
قطاع المصارف							
مصرف الوركاء للاستثمار والتمويل	BWAI	0.160	0.150	0.150	7	7,210,448	1,092,567
مجموع قطاع مصارف					7	7,210,448	1,092,567
مجموع السوق					7	7,210,448	1,092,567

الشركات غير المتداولة لمنصة تداول اسهم الشركات غير المدرجة OTC

اسم الشركة	رمز الشركة	معدل السعر السابق
قطاع المصارف		
مصرف السنام الاسلامي	BSAN	3.000
مصرف حمورابي	BHAM	-
قطاع التأمين		
دلنيا للتأمين	NDIL	-
البادية للتأمين	NBAD	-
ايلاف للتأمين	NELF	-
كوردستان الدولي للتأمين	NKUI	0.500
شط العرب للتأمين	NSHA	1.000
قطاع الخدمات المالية		
بوابة عشتار للنظم وخدمات الدفع	FISH	1.000
سما بغداد للصرافة	FSBE	-
الشركة العراقية لضمان الودائع	FIDI	1.000
الكرمل للوساطة	FKSX	10.000
الربيع للوساطة	FRSE	9.050
قطاع الصناعة		
كركوك لانتاج المواد الانشائية	IKFP	2.800

نشرة السندات غير المتداولة

تاريخ الإطفاء	آخر سعر تداول	رمز التداول	نوع الاصدارية	نوع وفئة السند
9/10/2027	1,001,095	CB30	الأولى	سندات اعمار / مليون دينار
27/11/2027	-	CB40	الثانية	سندات اعمار / مليون دينار
30/12/2027	-	CB50	الثالثة	سندات اعمار / مليون دينار
14/4/2028	951,110	CB60	الأولى	سندات انجاز / مليون دينار
	511,000	CB65	الثانية	سندات انجاز / 500 الف دينار
21/7/2028	965,050	CB70	الثانية	سندات انجاز / مليون دينار
14/10/2026	-	CB75	الثالثة	سندات انجاز / 500 الف دينار
	978,182	CB80	الثالثة	سندات انجاز / مليون دينار
10/2/2027	-	CB85	الأولى	سندات الوطنية / 500 الف دينار
9/2/2029	-	CB90	الأولى	سندات الوطنية / مليون دينار
20/3/2027	-	CB95	الثانية	سندات الوطنية / 500 الف دينار
19/3/2029	-	CB100	الثانية	سندات الوطنية / مليون دينار
20/4/2027	-	CB105	الثالثة	سندات الوطنية / 500 الف دينار
19/4/2029	-	CB110	الثالثة	سندات الوطنية / مليون دينار