



سوق العراق للأوراق المالية
IRAQI STOCK EXCHANGE

سوق العراق للأوراق المالية

جلسة الاحد 2026/5/3

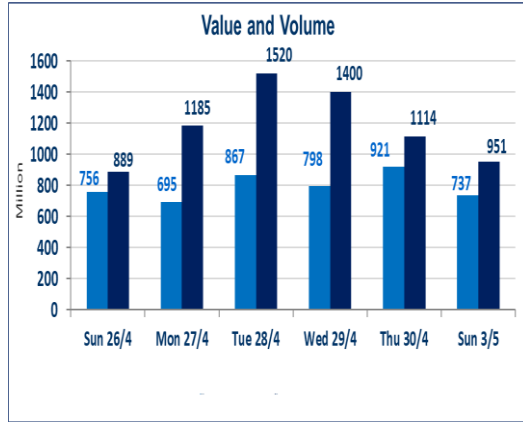
الجلسة (76)

تقرير أسعار الأسهم المتداولة لسوق العراق للأوراق المالية

1083	صفقات الشركات المدرجة و OTC
------	-----------------------------

951,402,034	قيمة الأسهم المتداولة المدرجة و OTC
-------------	-------------------------------------

737,825,533	الاسهم المتداولة المدرجة و OTC
-------------	--------------------------------

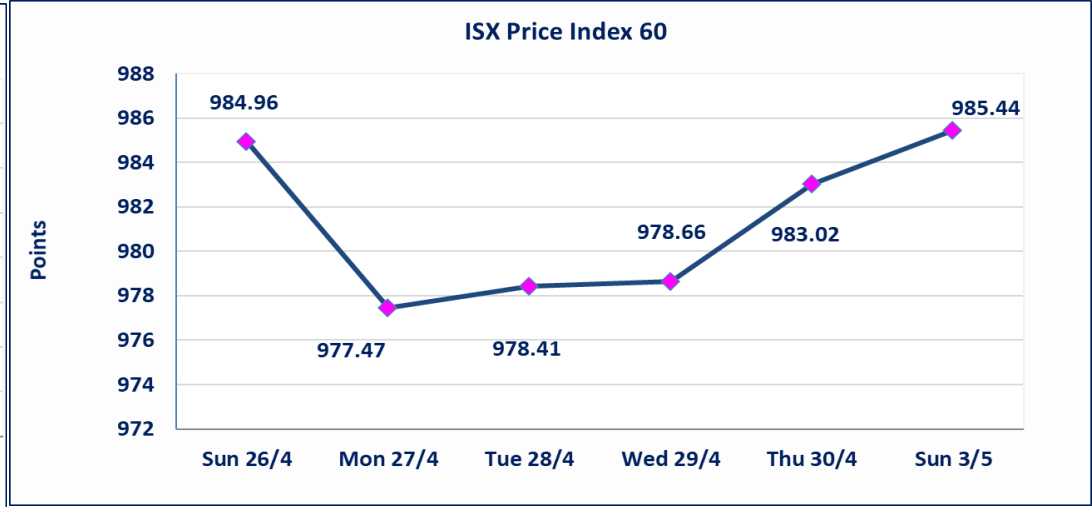
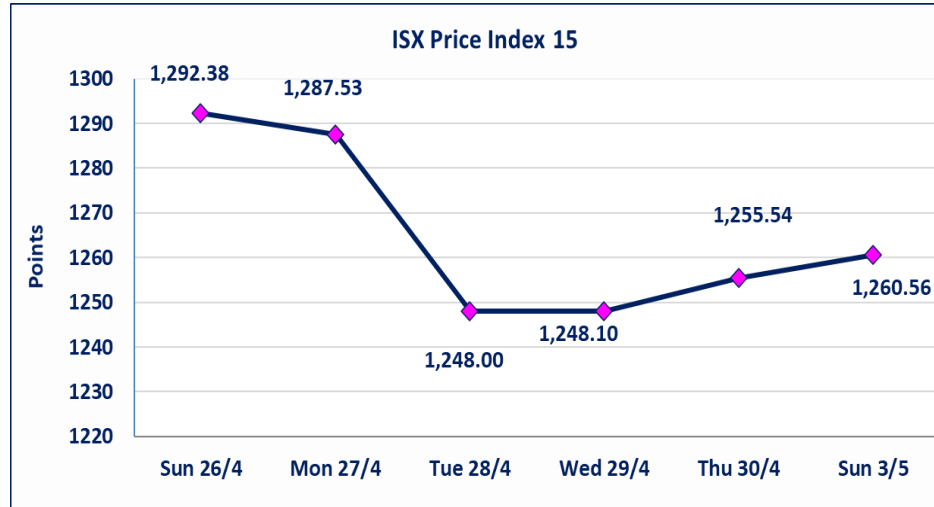


نقطة	1260.56	المؤشر ISX 15 اليوم
نقطة	1255.54	المؤشر ISX 15 السابق
%	0.40	نسبة التغير
نقطة	5.02	عدد النقاط

نقطة	985.44	المؤشر ISX 60 اليوم
نقطة	983.02	المؤشر ISX 60 السابق
%	0.25	نسبة التغير
نقطة	2.42	عدد النقاط

49	13	OTC	36	الشركات غير المتداولة المدرجة
15				الشركات المرتفعة
5				الشركات المنخفضة

118	14	OTC	104	الشركات المدرجة
58	1	OTC	57	الشركات المتداولة
2				شركات الهيئة العامة
9				الموقوفة بقرار من هيئة الأوراق المالية



نسبة التغير في كافة المنصات (5%) إرتفاعاً وإنخفاضاً من سعر الاغلاق السابق.

الحد الأعلى والادنى للتغير في السعر

الشركات الأكثر ارتفاعاً وانخفاضاً جلسة الاحد 2026/5/3

نسبة التغير لاسعار الاغلاق الاكثر انخفاضاً

اسم الشركة	الاسهم المتداولة	التغير (%)	اغلاق
مصرف الشرق الأوسط	130,525,516	-10.00	0.090
الصناعات الخفيفة	2,517,100	-0.82	1.210
الخاتم للاتصالات	364,165	-0.81	3.670
بغداد العراق للنقل العام	463,551	-0.34	23.320
فندق فلسطين	182,195	-0.22	18.560

نسبة التغير لاسعار الاغلاق الاكثر ارتفاعاً

اسم الشركة	الاسهم المتداولة	التغير (%)	اغلاق
الامين للاستثمار المالي	183,893	5.00	1.260
الخازر لانتاج المواد الانشائية	5,255	4.84	1.300
مصرف الاقتصاد للاستثمار	31,678,170	4.55	0.230
رحاب كربلاء للمقاولات	3,956	3.33	0.620
مصرف الخليج التجاري	90,021,330	2.86	0.360

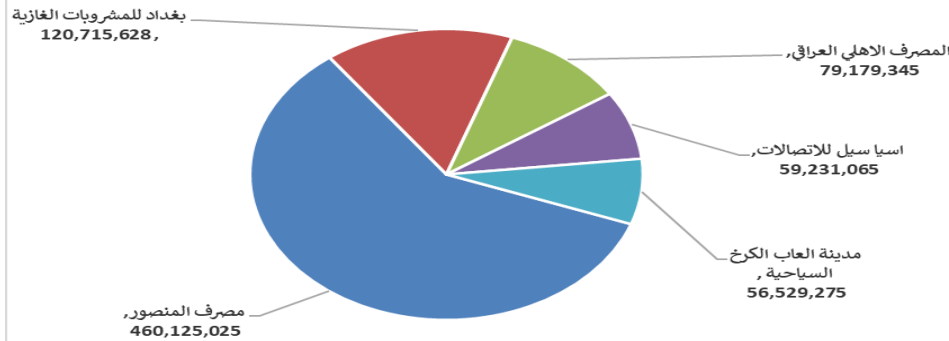
الشركات الاكثر نشاطا حسب القيمة المتداولة

اسم الشركة	القيمة المتداولة	التغير (%)	اغلاق
مصرف المنصور	460,125,025	1.71	1.780
بغداد للمشروبات الغازية	120,715,628	0.00	6.160
المصرف الاهلي العراقي	79,179,345	0.25	4.080
اسيا سيل للاتصالات	59,231,065	0.90	16.800
مدينة العاب الكرخ السياحية	56,529,275	0.00	4.750

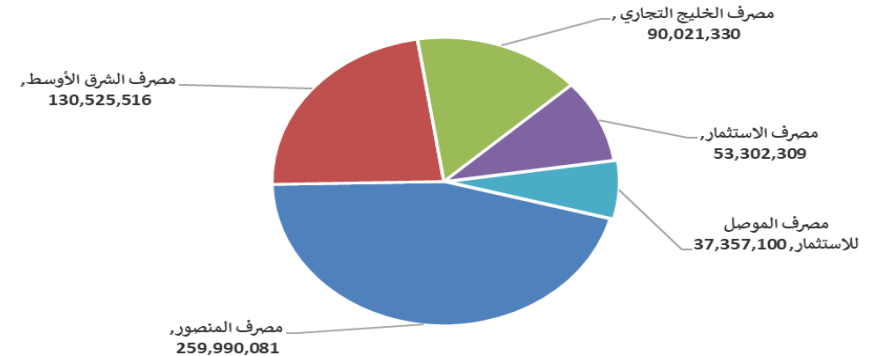
الشركات الاكثر نشاطا حسب الاسهم المتداولة (حجم التداول)

اسم الشركة	الاسهم المتداولة	التغير (%)	اغلاق
مصرف المنصور	259,990,081	1.71	1.780
مصرف الشرق الأوسط	130,525,516	-10.00	0.090
مصرف الخليج التجاري	90,021,330	2.86	0.360
مصرف الاستثمار	53,302,309	0.00	0.230
مصرف الموصل للاستثمار	37,357,100	0.00	0.140

الشركات الأكثر تداولاً من حيث قيمة التداول



الشركات الأكثر تداولاً من حيث عدد الاسهم





الجلسة (76) نشرة تداول الأسهم للمنصة النظامية لجلسة الاحد 2026/5/3 Regular Market Trading

اسم الشركة	رمز الشركة	افتتاح	اعلى سعر	ادنى سعر	المعدل الحالي	المعدل السابق	سعر الاغلاق	اغلاق سابق	التغير (%)	الصفقات	الاسهم المتداولة	القيمة المتداولة
قطاع المصارف												
مصرف اشور الدولي	BASH	0.240	0.240	0.240	0.240	0.240	0.240	0.240	0.00	2	1,104,497	265,079
المصرف التجاري العراقي الاسلامي	BCOI	0.660	0.660	0.660	0.660	0.660	0.660	0.660	0.00	12	4,397,358	2,902,256
مصرف الاقتصاد للاستثمار	BEFI	0.230	0.230	0.230	0.230	0.230	0.230	0.230	4.55	12	31,678,170	7,285,979
مصرف ايلاف الاسلامي	BELF	0.250	0.250	0.250	0.250	0.250	0.250	0.250	0.00	3	6,887	1,722
مصرف الخليج التجاري	BGUC	0.360	0.360	0.350	0.360	0.350	0.360	0.350	2.86	36	90,021,330	32,319,767
مصرف الاستثمار	BIBI	0.230	0.240	0.230	0.230	0.230	0.230	0.230	0.00	25	53,302,309	12,262,168
مصرف العراقي الاسلامي	BIIB	1.080	1.080	1.080	1.080	1.080	1.080	1.080	0.00	21	3,730,417	4,028,850
مصرف الشرق الأوسط	BIME	0.100	0.100	0.090	0.090	0.090	0.090	0.090	-10.00	33	130,525,516	11,772,893
مصرف كوردستان الدولي الاسلامي	BKUI	1.100	1.100	1.100	1.100	1.100	1.100	1.100	0.00	1	45,183	49,701
مصرف الموصل للاستثمار	BMFI	0.140	0.140	0.130	0.140	0.140	0.140	0.140	0.00	9	37,357,100	5,206,494
مصرف المنصور	BMNS	1.750	1.790	1.750	1.770	1.740	1.780	1.740	1.71	261	259,990,081	460,125,025
المصرف الاهلي العراقي	BNOI	4.070	4.100	4.070	4.090	4.010	4.080	4.010	0.25	139	19,379,287	79,179,345
مصرف سومر التجاري	BSUC	0.180	0.190	0.180	0.180	0.180	0.190	0.180	0.00	11	20,752,523	3,741,454
مصرف الطيف الاسلامي	BTIB	0.660	0.660	0.660	0.660	0.660	0.660	0.660	0.00	1	5,000	3,300
المصرف المتحد للاستثمار	BUND	0.050	0.050	0.050	0.050	0.050	0.050	0.050	0.00	2	2,000,000	100,000
مصرف الاتحاد العراقي	BUOI	0.170	0.170	0.170	0.170	0.170	0.170	0.170	0.00	1	5,847	994
مجموع قطاع المصارف												
قطاع الاتصالات												
اسيا سيل للاتصالات	TASC	16.700	16.800	16.680	16.730	16.670	16.800	16.670	0.90	80	3,539,984	59,231,065
الخاتم للاتصالات	TZNI	3.700	3.700	3.600	3.660	3.700	3.670	3.700	-0.81	11	364,165	1,333,326
مجموع قطاع الاتصالات												
قطاع التأمين												
الأمين للتأمين	NAME	0.900	0.930	0.900	0.900	0.900	0.900	0.900	0.00	10	215,115	194,264
دار السلام للتأمين	NDSA	0.750	0.750	0.750	0.750	0.750	0.750	0.750	0.00	1	1,306	980
مجموع قطاع التأمين												
قطاع الخدمات												
بغداد العراق للنقل العام	SBPT	23.390	23.400	23.320	23.380	23.430	23.320	23.380	-0.34	14	463,551	10,835,690
مدينة العباب الكرخ السياحية	SKTA	4.750	4.750	4.750	4.750	4.750	4.750	4.750	0.00	36	11,900,900	56,529,275
الموصل لمدن الألعاب	SMOF	7.000	7.000	7.000	7.000	7.000	7.000	7.000	0.00	1	20,000	140,000
المعمورة العقارية	SMRI	3.270	3.270	3.270	3.270	3.260	3.270	3.270	0.00	3	14,286	46,715
رحاب كربلاء للمقاولات	HKAR	0.600	0.620	0.600	0.610	0.600	0.620	0.610	3.33	2	3,956	2,433
مجموع قطاع الخدمات												



الجلسة (76) نشرة تداول الأسهم للمنصة النظامية لجلسة الاحد 2026/5/3 Regular Market Trading

اسم الشركة	رمز الشركة	افتتاح	اعلى سعر	ادنى سعر	المعدل الحالي	المعدل السابق	سعر الاغلاق	اغلاق سابق	التغير (%)	الصفقات	الاسهم المتداولة	القيمة المتداولة
قطاع الصناعة												
بغداد للمشروبات الغازية	IBSD	6.160	6.200	6.160	6.190	6.180	6.160	6.160	0.00	95	19,506,472	120,715,628
العراقية للاعمال الهندسية	IIEW	6.350	6.350	6.350	6.350	6.350	6.350	6.350	0.00	1	180	1,143
الخازر لانتاج المواد الانشائية	IKHC	1.240	1.300	1.240	1.290	1.240	1.300	1.240	4.84	2	5,255	6,756
الكندي لانتاج اللقاحات البيطرية	IKLV	2.450	2.500	2.450	2.480	2.480	2.500	2.480	0.00	4	20,000	49,500
المنصور للصناعات الدوائية	IMAP	2.260	2.280	2.260	2.270	2.250	2.270	2.260	0.44	80	21,181,827	48,011,942
الخياطة الحديثة	IMOS	5.360	5.550	5.360	5.450	5.360	5.500	5.360	2.61	20	708,772	3,864,919
مجموع قطاع الصناعة										202	41,422,506	172,649,887
قطاع الفنادق والسياحة												
فندق بغداد	HBAG	11.900	11.900	11.880	11.890	11.880	11.880	11.880	0.00	3	1,284	15,270
فندق بابل	HBAY	102.000	102.000	102.000	102.000	102.000	102.000	102.000	0.00	1	100	10,200
فنادق عشتار	HISH	9.000	9.000	9.000	9.000	9.000	9.000	9.000	0.00	7	200,218	1,801,962
فنادق المنصور	HMAN	47.600	47.600	47.600	47.600	47.600	47.600	47.600	0.00	3	3,317	157,889
الوطنية للاستثمارات السياحية	HNTI	9.000	9.000	9.000	9.000	9.000	9.000	9.000	0.00	2	307	2,763
سد الموصل السياحية	HTVM	13.500	13.500	13.500	13.500	13.500	13.500	13.500	0.00	2	11,044	149,094
مجموع قطاع الفنادق والسياحة										18	216,270	2,137,178
قطاع الزراعة												
الاهلية للانتاج الزراعي	AAHP	2.110	2.110	2.110	2.110	2.110	2.110	2.110	0.00	1	463	977
بابل للانتاج الحيواني والنباتي	ABAP	10.500	10.500	10.220	10.420	10.220	10.500	10.500	0.00	20	224,167	2,336,626
العراقية لانتاج وتسويق اللحوم	AIPM	4.450	4.450	4.450	4.450	4.450	4.450	4.450	0.00	2	608	2,706
الحديثة للانتاج الحيواني	AMAP	0.360	0.370	0.360	0.360	0.360	0.360	0.370	2.78	6	2,580,445	929,195
مجموع قطاع الزراعة										29	2,805,683	3,269,503
مجموع السوق النظامي										976	715,269,227	925,615,342



الجلسة (76) نشرة تداول المنصة الثانية لجلسة الاحد 2026/5/3 Second Trading Platform

اسم الشركة	رمز الشركة	افتتاح	اعلى سعر	ادنى سعر	المعدل الحالي	المعدل السابق	سعر الاغلاق	اغلاق سابق	التغير (%)	الصفقات	الاسهم المتداولة	القيمة المتداولة
قطاع المصارف												
مصرف العطاء الاسلامي	BLAD	0.100	0.100	0.100	0.100	0.100	0.100	0.100	0.00	2	150,000	15,000
مصرف الائتمان العراقي	BROI	0.570	0.580	0.570	0.580	0.570	0.580	0.570	1.75	12	12,094,752	7,014,928
مصرف الاقليم التجاري	BRTB	1.010	1.010	1.010	1.010	1.010	1.010	1.010	0.00	1	200,000	202,000
مجموع قطاع المصارف										15	12,444,752	7,231,928
قطاع الاستثمار												
الامين للاستثمار المالي	VAMF	1.260	1.260	1.260	1.260	1.260	1.260	1.260	5.00	1	183,893	231,705
مجموع قطاع الاستثمار										1	183,893	231,705



الجلسة (76) نشرة تداول المنصة الثانية لجلسة الاحد 2026/5/3 Second Trading Platform

اسم الشركة	رمز الشركة	افتتاح	اعلى سعر	ادنى سعر	المعدل الحالي	المعدل السابق	سعر الاغلاق	اغلاق سابق	التغير (%)	الصفقات	الاسهم المتداولة	القيمة المتداولة
قطاع الفنادق والسياحة												
فندق آشور	HASH	29.030	29.030	29.030	29.030	29.030	29.030	29.030	0.00	3	3,800	110,314
مجموع قطاع الفنادق والسياحة												110,314
قطاع الخدمات												
الامين العقارية	SAEI	1.710	1.750	1.710	1.750	1.710	1.750	1.710	2.34	4	101,018	176,732
مجموع قطاع الخدمات												176,732
قطاع الصناعة												
الفلوجة لانتاج المواد الانشائية	IFCM	2.770	2.770	2.720	2.740	2.710	2.720	2.710	0.74	7	703,610	1,930,500
الوطنية لصناعات الاثاث المنزلي	IHFI	0.860	0.860	0.860	0.860	0.860	0.860	0.860	0.00	2	1,191	1,024
مجموع قطاع الصناعة												1,931,524
مجموع السوق الثاني												9,682,203



الجلسة (76) نشرة تداول منصة الشركات غير المفصحة لجلسة الاحد 2026/5/3 Non Disclosing Trading Platform

اسم الشركة	رمز الشركة	افتتاح	اعلى سعر	ادنى سعر	المعدل الحالي	المعدل السابق	سعر الاغلاق	اغلاق سابق	التغير (%)	الصفقات	الاسهم المتداولة	القيمة المتداولة
قطاع الخدمات												
البادية للنقل العام	SBAG	1.310	1.310	1.310	1.310	1.310	1.310	1.310	0.00	2	18,970	24,851
مجموع قطاع الخدمات												24,851
قطاع الصناعة												
الصناعات الالكترونية	IELI	1.510	1.510	1.500	1.510	1.500	1.500	1.500	0.00	5	210,653	317,086
الهلال الصناعية	IHLI	1.350	1.350	1.350	1.350	1.350	1.350	1.350	0.00	9	976,363	1,318,090
العراقية لصناعات الكرتون	IICM	2.510	2.550	2.510	2.530	2.510	2.550	2.510	1.59	6	243,012	615,654
الكيمياوية والبلاستيكية	INCP	1.880	1.890	1.890	1.880	1.890	1.890	1.890	0.00	2	100,531	189,004
الصناعات الخفيفة	ITLI	1.220	1.230	1.210	1.210	1.210	1.220	1.210	-0.82	12	2,517,100	3,052,684
مجموع قطاع الصناعة												5,492,518
قطاع الفنادق والسياحة												
فندق فلسطين	HPAL	18.600	18.600	18.500	18.550	18.500	18.560	18.600	-0.22	13	182,195	3,380,330
مجموع قطاع الفنادق والسياحة												3,380,330
قطاع الزراعة												
العراقية لانتاج البذور	AISP	4.830	4.850	4.830	4.840	4.830	4.830	4.830	0.00	17	1,359,579	6,575,054
مجموع قطاع الزراعة												6,575,054
مجموع السوق الثالث												15,472,753
مجموع السوق												950,770,299

الشركات غير المتداولة لمنصة التداول النظامي لجلسة الاحد 2026/5/3

اسم الشركة	رمز الشركة	معدل السعر السابق	سعر الاغلاق السابق
قطاع المصارف			
مصرف جيهان الاسلامي	BCIH	2.200	2.200
مصرف اسيا العراق الاسلامي	BAIB	0.780	0.780
مصرف الوطني الاسلامي	BNAI	1.000	1.000
قطاع التأمين			
الخليج للتأمين وإعادة التأمين	NGIR	0.430	0.430
قطاع الخدمات			
النخبة للمقاولات العامة	SNUC	0.710	0.710
قطاع الصناعة			
الصناعات المعدنية والدراجات	IMIB	1.900	1.900
العراقية للسجاد والمفروشات	IITC	19.200	19.200
انتاج الالبسة الجاهزة	IRMC	2.300	2.300
قطاع الفنادق والسياحة			
فندق السدير	HSAD	23.000	23.000
قطاع الزراعة			
الشرق الاوسط للاسماك	AMEF	5.990	5.990
تسويق المنتجات الزراعية	AIRP	10.000	10.000

الشركات غير المتداولة للمنصة الثانية لجلسة الاحد 2026/5/3

اسم الشركة	رمز الشركة	معدل السعر السابق	سعر الاغلاق السابق
قطاع المصارف			
مصرف الجنوب الاسلامي	BJAB	0.940	0.940
مصرف العالم الاسلامي	BWOR	1.000	1.000
مصرف الثقة الاسلامي	BTRU	0.750	0.750
مصرف امين العراق	BAME	1.000	1.000
مصرف المستشار	BMUI	1.000	1.000
مصرف الانصاري	BANS	0.050	0.050
مصرف الراجح الاسلامي	BRAJ	1.000	1.000
مصرف العربية الاسلامي	BAAI	1.000	1.000
مصرف نور العراق الاسلامي	BINI	0.250	0.250
مصرف المشرق العربي	BAMS	0.850	0.850
مصرف التنمية الدولي	BIDB	1.050	1.050
مصرف اربيل	BERI	0.110	0.110
مصرف المال الاسلامي	BMAL	1.000	1.000
مصرف عبر العراق للاستثمار	BTRI	0.310	0.310
المصرف الدولي الإسلامي	BINT	0.200	0.200

الشركات غير المتداولة للمنصة الثانية لجلسة الاحد 2026/5/3

اسم الشركة	رمز الشركة	معدل السعر السابق	سعر الاغلاق السابق
قطاع التأمين			
الاهلية للتأمين	NAHF	0.850	0.850
الحمراء للتأمين	NHAM	4.750	4.750
قطاع الاستثمار			
الوثام للاستثمار المالي	VWIF	0.690	0.690
قطاع الخدمات			
ابداع شرق الاوسط	SIBD	1.000	1.000
قطاع الصناعة			
الصناعات الكيماوية العصرية	IMCI	100.000	100.000
بغداد لصناعة مواد التغليف	IBPM	2.860	2.860
قطاع الزراعة			
شركة الريباس للدواجن والاعلاف	AREB	-	-

الشركات غير المتداولة للمنصة الثالثة لجلسة الاحد 2026/5/3

اسم الشركة	رمز الشركة	معدل السعر السابق	سعر الاغلاق السابق
قطاع المصارف			
مصرف القرطاس	BQUR	1.000	1.000
قطاع الصناعة			
المواد الانشائية الحديثة	IMCM	1.300	1.300
قطاع الخدمات			
نقل المنتجات النفطية	SIGT	1.740	1.740

نشرة تداول الاسهم المشتراة لغير العراقيين في السوق النظامي

اسم الشركة	رمز الشركة	الصفقات	الاسهم المتداولة	القيمة المتداولة
قطاع الصناعة				
المنصور للصناعات الدوائية	IMAP	2	50,000	113,500
مجموع قطاع الصناعة		2	50,000	113,500
قطاع الاتصالات				
اسيا سيل للاتصالات	TASC	1	15,000	250,500
مجموع قطاع الاتصالات		1	15,000	250,500
المجموع الكلي		3	65,000	364,000

نشرة تداول الاسهم المباعة من غير العراقيين في السوق النظامي

اسم الشركة	رمز الشركة	الصفقات	الاسهم المتداولة	القيمة المتداولة
قطاع المصارف				
المصرف الاهلي العراقي	BNOI	12	502,000	2,043,160
مجموع قطاع المصارف		12	502,000	2,043,160
المجموع الكلي		12	502,000	2,043,160

نشرة تداول الاسهم المشتراة لغير العراقيين في السوق الثاني

اسم الشركة	رمز الشركة	الصفقات	الاسهم المتداولة	القيمة المتداولة
قطاع المصارف				
مصرف اقليم التجاري	BRTB	1	200,000	202,000
مجموع قطاع المصارف		1	200,000	202,000
المجموع الكلي		1	200,000	202,000

الجلسة (76) نشرة التداول لمنصة الشركات غير المدرجة OTC

اسم الشركة	رمز الشركة	اعلى سعر	ادنى سعر	المعدل الحالي	الصفقات	الاسهم المتداولة	القيمة المتداولة
قطاع المصارف							
مصرف الوركاء للاستثمار والتمويل	BWAI	0.180	0.180	0.180	9	3,509,639	631,735
مجموع قطاع مصارف							631,735
مجموع السوق							631,735

الشركات غير المتداولة لمنصة تداول اسهم الشركات غير المدرجة OTC

اسم الشركة	رمز الشركة	معدل السعر السابق
قطاع المصارف		
مصرف السنام الاسلامي	BSAN	3.000
مصرف حمورابي	BHAM	-
قطاع التأمين		
دلنيا للتأمين	NDIL	-
البادية للتأمين	NBAD	-
ايلاف للتأمين	NELF	-
كوردستان الدولي للتأمين	NKUI	0.500
شط العرب للتأمين	NSHA	1.000
قطاع الخدمات المالية		
بوابة عشتار للنظم وخدمات الدفع	FISH	1.000
سما بغداد للصرافة	FSBE	-
الربيع للوساطة	FRSE	9.500
الشركة العراقية لضمان الودائع	FIDI	1.000
الكرمل للوساطة	FKSX	10.000
قطاع الصناعة		
كركوك لانتاج المواد الانشائية	IKFP	2.750

نشرة السندات غير المتداولة

تاريخ الإطفاء	آخر سعر تداول	رمز التداول	نوع الاصدارية	نوع وفترة السند
9/10/2027	1,001,095	CB30	الأولى	سندات اعمار / مليون دينار
27/11/2027	-	CB40	الثانية	سندات اعمار / مليون دينار
30/12/2027	-	CB50	الثالثة	سندات اعمار / مليون دينار
14/4/2028	951,110	CB60	الأولى	سندات انجاز / مليون دينار
	507,301	CB65	الثانية	سندات انجاز / 500 الف دينار
21/7/2028	965,050	CB70	الثانية	سندات انجاز / مليون دينار
14/10/2026	-	CB75	الثالثة	سندات انجاز / 500 الف دينار
	978,182	CB80	الثالثة	سندات انجاز / مليون دينار
10/2/2027	-	CB85	الأولى	سندات الوطنية / 500 الف دينار
9/2/2029	-	CB90	الأولى	سندات الوطنية / مليون دينار
20/3/2027	-	CB95	الثانية	سندات الوطنية / 500 الف دينار
19/3/2029	-	CB100	الثانية	سندات الوطنية / مليون دينار
20/4/2027	-	CB105	الثالثة	سندات الوطنية / 500 الف دينار
19/4/2029	-	CB110	الثالثة	سندات الوطنية / مليون دينار