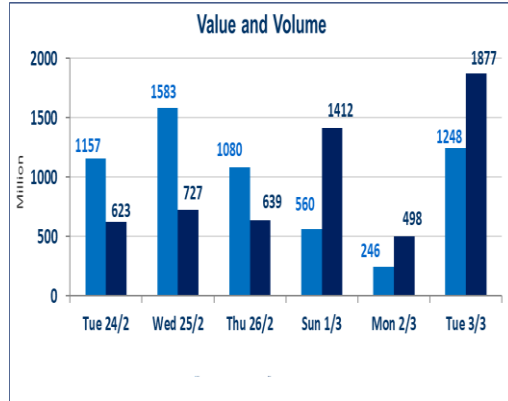


1121	صفقات الشركات المدرجة وOTC
------	----------------------------

1,877,570,628	قيمة الأسهم المتداولة المدرجة و OTC
---------------	-------------------------------------

1,248,277,373	الاسهم المتداولة المدرجة و OTC
---------------	--------------------------------

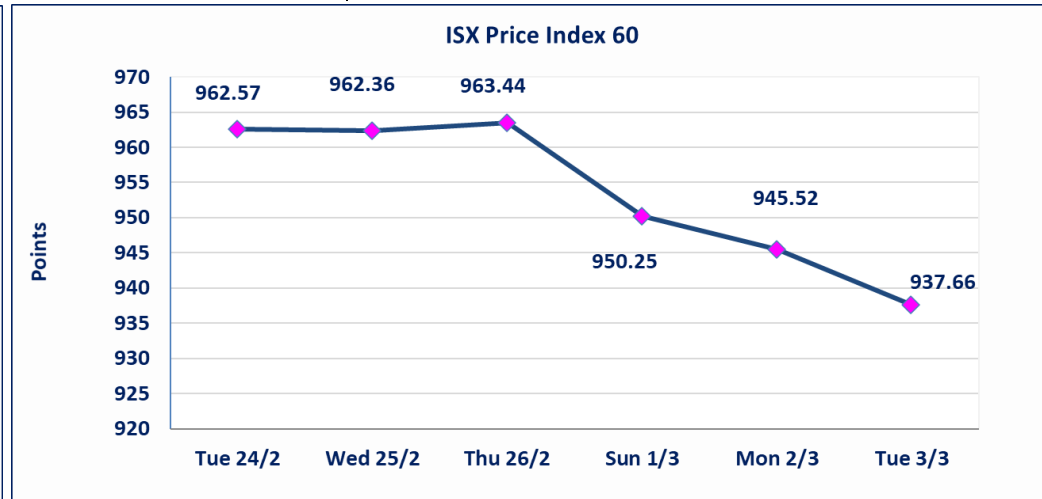
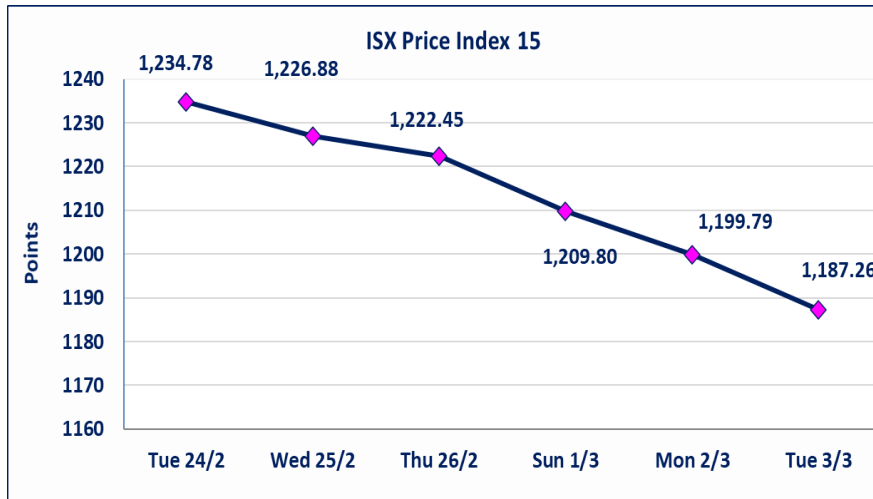


نقطة	1187.26	المؤشر ISX 15 اليوم
نقطة	1199.79	المؤشر ISX 15 السابق
%	-1.04	نسبة التغير
نقطة	-12.53	عدد النقاط

نقطة	937.66	المؤشر ISX 60 اليوم
نقطة	945.52	المؤشر ISX 60 السابق
%	-0.83	نسبة التغير
نقطة	-7.86	عدد النقاط

61	12	OTC	49	الشركات غير المتداولة المدرجة
6				الشركات المرتفعة
24				الشركات المنخفضة

118	14	OTC	104	الشركات المدرجة
47	2	OTC	45	الشركات المتداولة
0				شركات الهيئة العامة
10				الموقوفة بقرار من هيئة الأوراق المالية



نفذت شركة ايلاف للوساطة أمر متقابل مقصود على أسهم شركة العراقية لضمان الودائع بعدد أسهم (789,472,680) سهم بقيمة (789,472,680) مليار دينار ، في زمن الجلسة الاضافي (بعد الساعة 1 ظهراً) وفقاً لإجراءات تنفيذ الصفقات الكبيرة.

الاورام الخاصة

نسبة التغير في كافة المنصات (5%) إرتفاعاً وإنخفاضاً من سعر الاغلاق السابق.

الحد الأعلى والادنى للتغير في السعر

الشركات الأكثر ارتفاعاً وانخفاضاً

نسبة التغير لاسعار الاغلاق الاكثر انخفاضاً

اسم الشركة	اغلاق	التغير (%)	الاسهم المتداولة
فنادق المنصور	47.500	-5.00	11,000
الخازر لانتاج المواد الانشائية	1.150	-4.96	1,028,961
الصناعات الخفيفة	1.210	-4.72	6,141,463
مصرف الاستثمار	0.210	-4.55	54,220,000
المواد الانشائية الحديثة	1.090	-4.39	10,000

نسبة التغير لاسعار الاغلاق الاكثر ارتفاعاً

اسم الشركة	اغلاق	التغير (%)	الاسهم المتداولة
مصرف الشرق الأوسط	0.070	16.67	82,244
مصرف سومر التجاري	0.140	7.69	2,000,000
مصرف الوطني الاسلامي	0.750	4.17	250,000
بابل للانتاج الحيواني والنباتي	6.950	3.73	137,662
مصرف العراقي الاسلامي	0.980	1.03	1,047,413

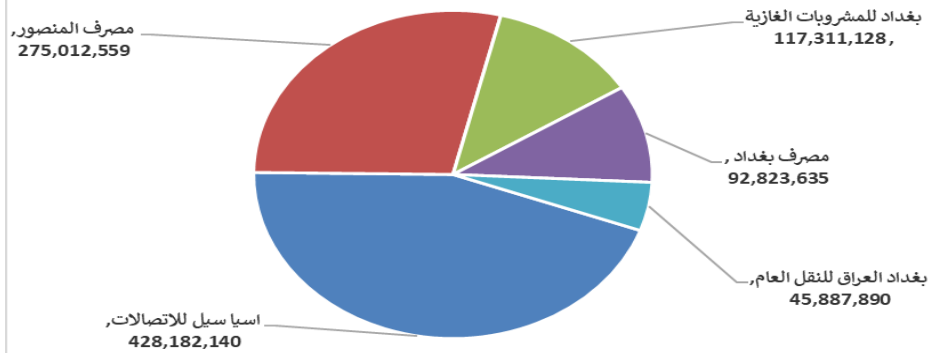
الشركات الاكثر نشاطا حسب القيمة المتداولة

اسم الشركة	اغلاق	التغير (%)	القيمة المتداولة
اسيا سيل للاتصالات	14.100	-2.29	428,182,140
مصرف المنصور	2.020	1.00	275,012,559
بغداد للمشروبات الغازية	5.640	-1.05	117,311,128
مصرف بغداد	2.970	-1.98	92,823,635
بغداد العراق للنقل العام	21.000	-0.99	45,887,890

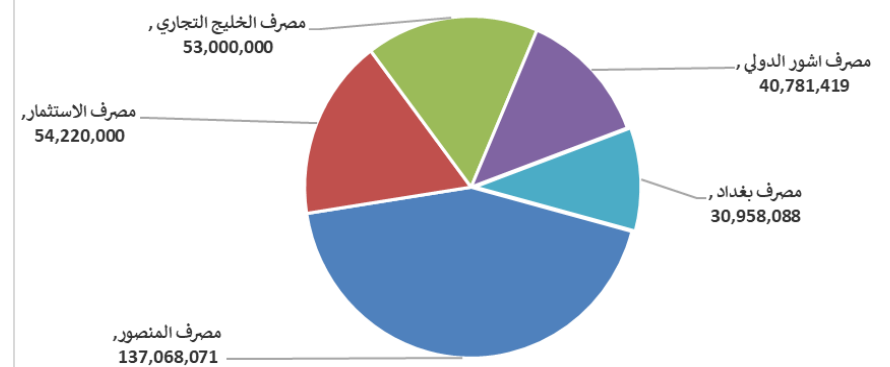
الشركات الاكثر نشاطا حسب الاسهم المتداولة (حجم التداول)

اسم الشركة	اغلاق	التغير (%)	الاسهم المتداولة
مصرف المنصور	2.020	1.00	137,068,071
مصرف الاستثمار	0.210	-4.55	54,220,000
مصرف الخليج التجاري	0.310	0.00	53,000,000
مصرف اشور الدولي	0.230	0.00	40,781,419
مصرف بغداد	2.970	-1.98	30,958,088

الشركات الأكثر تداولاً من حيث قيمة التداول



الشركات الأكثر تداولاً من حيث عدد الاسهم



الجلسة (41) نشرة تداول الأسهم للمنصة النظامية لجلسة الثلاثاء 2026/3/3 Regular Market Trading

اسم الشركة	رمز الشركة	افتتاح	اعلى سعر	ادنى سعر	المعدل الحالي	المعدل السابق	سعر الاغلاق	اغلاق سابق	التغير (%)	الصفقات	الاسهم المتداولة	القيمة المتداولة		
قطاع المصارف														
مصرف اشور الدولي	BASH	0.230	0.230	0.230	0.230	0.230	0.230	0.230	0.00	22	40,781,419	9,379,726		
مصرف بغداد	BBOB	3.050	3.050	2.970	3.060	3.000	2.970	3.030	-1.98	105	30,958,088	92,823,635		
المصرف التجاري العراقي الاسلامي	BCOI	0.660	0.660	0.650	0.660	0.650	0.650	0.660	-1.52	12	9,811,353	6,378,888		
مصرف الاقتصاد للاستثمار	BEFI	0.220	0.220	0.220	0.220	0.220	0.220	0.220	0.00	1	2,000	440		
مصرف الخليج التجاري	BGUC	0.310	0.310	0.300	0.310	0.300	0.310	0.310	0.00	22	53,000,000	16,080,000		
مصرف الاستثمار	BIBI	0.220	0.220	0.210	0.220	0.210	0.210	0.220	-4.55	13	54,220,000	11,486,200		
مصرف العراقي الاسلامي	BIIB	0.970	0.970	0.970	0.970	0.970	0.970	0.970	1.03	7	1,047,413	1,026,011		
مصرف الشرق الأوسط	BIME	0.070	0.070	0.070	0.060	0.070	0.070	0.060	16.67	9	82,244	5,757		
مصرف كوردستان الدولي الاسلامي	BKUI	1.110	1.110	1.110	1.150	1.110	1.110	1.110	-3.48	3	117,910	130,880		
مصرف الموصل للاستثمار	BMFI	0.130	0.130	0.130	0.130	0.130	0.130	0.130	0.00	1	500,000	65,000		
مصرف المنصور	BMNS	2.000	2.000	1.980	1.990	2.010	1.980	2.020	1.00	116	137,068,071	275,012,559		
مصرف الوطني الاسلامي	BNAI	0.750	0.750	0.750	0.720	0.750	0.750	0.720	4.17	1	250,000	187,500		
المصرف الاهلي العراقي	BNOI	4.710	4.710	4.600	4.710	4.630	4.600	4.710	-0.64	41	2,213,881	10,247,518		
مجموع قطاع المصارف												353	330,052,379	422,824,115
قطاع الاتصالات														
اسيا سبيل للاتصالات	TASC	14.420	14.420	13.950	14.540	14.030	13.950	14.430	-2.29	350	30,515,314	428,182,140		
الخاتم للاتصالات	TZNI	3.360	3.360	3.360	3.310	3.360	3.360	3.360	0.00	4	20,916	70,278		
مجموع قطاع الاتصالات												354	30,536,230	428,252,418
قطاع التأمين														
الامين للتأمين	NAME	0.950	0.950	0.910	0.950	0.910	0.910	0.950	-4.21	3	358,370	326,452		
مجموع قطاع التأمين												3	358,370	326,452
قطاع الخدمات														
بغداد العراق للنقل العام	SBPT	21.210	21.210	20.170	21.400	20.480	20.170	21.210	-0.99	73	2,240,088	45,887,890		
مدينة العاب الكرخ السياحية	SKTA	4.000	4.000	4.000	4.000	4.000	4.000	4.000	0.00	1	375	1,500		
الموصل لمدن الالعاب	SMOF	6.920	6.920	6.920	6.920	6.910	6.920	6.920	-3.32	2	2,100,000	14,509,000		
المعمورة العقارية	SMRI	3.130	3.130	3.100	3.120	3.100	3.100	3.110	-0.32	5	207,500	643,475		
رحاب كربلاء للمقاوولات	HKAR	0.680	0.680	0.680	0.680	0.680	0.680	0.680	-1.45	1	16,079	10,934		
مجموع قطاع الخدمات												82	4,564,042	61,052,799
قطاع الصناعة														
بغداد للمشروبات الغازية	IBSD	5.700	5.700	5.640	5.690	5.670	5.640	5.700	-1.05	81	20,691,763	117,311,128		
العراقية لتصنيع التمور	IIDP	2.600	2.600	2.600	2.600	2.600	2.600	2.600	0.00	2	100,000	260,000		
العراقية للسجاد والمفروشات	IITC	17.000	17.000	17.000	17.000	17.000	17.000	17.000	0.00	2	1,192	20,264		
الخازر لانتاج المواد الانشائية	IKHC	1.200	1.200	1.150	1.210	1.160	1.150	1.210	-4.96	7	1,028,961	1,191,855		
المنصور للصناعات الدوائية	IMAP	2.020	2.020	2.000	2.020	2.000	2.000	2.020	-0.99	58	5,121,405	10,243,634		
الخيطة الحديثة	IMOS	5.300	5.300	5.300	5.210	5.300	5.300	5.300	0.00	1	1,875	9,938		
انتاج الالبسة الجاهزة	IRMC	2.100	2.100	2.100	2.100	2.100	2.100	2.100	0.00	2	8,000	16,800		
مجموع قطاع الصناعة												153	26,953,196	129,053,618
قطاع الفنادق والسياحة														
فندق بغداد	HBAG	11.510	11.510	11.510	11.510	11.510	11.510	11.510	0.00	1	864	9,945		
فنادق عشتار	HISH	8.820	8.820	8.500	8.820	8.510	8.500	8.820	-3.63	12	212,817	1,810,569		
فنادق المنصور	HMAN	47.500	47.500	47.500	47.500	47.500	47.500	47.500	-5.00	4	11,000	522,500		
مجموع قطاع الفنادق والسياحة												17	224,681	2,343,013

الجلسة (41) نشرة تداول الأسهم للمنصة النظامية لجلسة الثلاثاء 2026/3/3 Regular Market Trading

اسم الشركة	رمز الشركة	افتتاح	اعلى سعر	ادنى سعر	المعدل الحالي	المعدل السابق	سعر الاغلاق	اغلاق سابق	التغير (%)	الصفقات	الاسهم المتداولة	القيمة المتداولة
قطاع الزراعة												
الاهلية للانتاج الزراعي	AAHP	3.050	3.050	3.050	3.050	3.050	3.050	3.050	0.00	2	3,259	9,940
بابل للانتاج الحيواني والنباتي	ABAP	7.000	7.000	6.950	6.980	6.690	6.950	6.700	3.73	12	137,662	960,984
الحديثة للانتاج الحيواني	AMAP	0.360	0.360	0.360	0.360	0.360	0.360	0.360	0.00	2	25,000	9,000
مجموع قطاع الزراعة										16	165,921	979,924
مجموع السوق النظامي										978	392,854,819	1,044,832,338

الجلسة (41) نشرة تداول المنصة الثانية لجلسة الثلاثاء 2026/3/3 Second Trading Platform

اسم الشركة	رمز الشركة	افتتاح	اعلى سعر	ادنى سعر	المعدل الحالي	المعدل السابق	سعر الاغلاق	اغلاق سابق	التغير (%)	الصفقات	الاسهم المتداولة	القيمة المتداولة
قطاع الخدمات												
الامين العقارية	SAEI	1.700	1.700	1.650	1.690	1.690	1.700	1.720	-1.16	13	1,545,000	2,616,400
مجموع قطاع الخدمات										13	1,545,000	2,616,400
قطاع الصناعة												
الفلوجة لانتاج المواد الانشائية	IFCM	2.760	2.760	2.700	2.730	2.790	2.700	2.790	-3.23	15	1,650,000	4,509,000
مجموع قطاع الصناعة										15	1,650,000	4,509,000
مجموع السوق الثاني										28	3,195,000	7,125,400

الجلسة (41) نشرة تداول منصة الشركات غير المفصحة لجلسة الثلاثاء 2026/3/3 Non Disclosing Trading Platform

اسم الشركة	رمز الشركة	افتتاح	اعلى سعر	ادنى سعر	المعدل الحالي	المعدل السابق	سعر الاغلاق	اغلاق سابق	التغير (%)	الصفقات	الاسهم المتداولة	القيمة المتداولة
قطاع المصارف												
مصرف سومر التجاري	BSUC	0.130	0.140	0.130	0.130	0.130	0.140	0.130	7.69	2	2,000,000	265,000
مجموع قطاع المصارف										2	2,000,000	265,000
قطاع الخدمات												
نقل المنتجات النفطية	SIGT	1.750	1.750	1.750	1.750	1.750	1.750	1.750	0.00	2	57,370	100,398
مجموع قطاع الخدمات										2	57,370	100,398
قطاع الصناعة												
الصناعات الالكترونية	IELI	1.800	1.800	1.750	1.790	1.800	1.750	1.760	-0.57	10	1,035,993	1,853,162
العراقية لصناعات الكارتون	IICM	2.450	2.480	2.370	2.420	2.370	2.370	2.370	0.00	12	360,067	870,457
المواد الانشائية الحديثة	IMCM	1.090	1.090	1.090	1.090	1.090	1.090	1.140	-4.39	1	10,000	10,900
الكيمياوية والبلاستيكية	INCP	1.800	1.800	1.800	1.800	1.860	1.800	1.850	-2.70	3	110,000	198,000
الصناعات الخفيفة	ITLI	1.250	1.250	1.250	1.230	1.280	1.210	1.270	-4.72	23	6,141,463	7,554,114
مجموع قطاع الصناعة										49	7,657,523	10,486,634
قطاع الفنادق والسياحة												
فندق فلسطين	HPAL	19.100	19.100	18.500	18.710	19.200	18.500	19.200	-3.65	14	313,622	5,867,372
مجموع قطاع الفنادق والسياحة										14	313,622	5,867,372
قطاع الزراعة												
العراقية لانتاج البذور	AISP	4.890	4.890	4.890	4.900	4.920	4.910	4.960	-1.01	30	2,635,359	12,908,107
مجموع قطاع الزراعة										30	2,635,359	12,908,107
مجموع السوق الثالث										97	12,663,874	29,627,509
مجموع السوق										1,103	408,713,693	1,081,585,248

الشركات غير المتداولة لمنصة التداول النظامي لجلسة الثلاثاء 2026/3/3

اسم الشركة	رمز الشركة	معدل السعر السابق	سعر الاغلاق السابق
قطاع المصارف			
مرف جيهان الاسلامي	BCIH	2.200	2.200
مرف اسيا العراق الاسلامي	BAIB	0.780	0.780
صمرف المتمد للاسثمار	BUND	0.050	0.050
مرف الاتحاد العراقي	BUOI	0.170	0.170
مرف الطيف الاسلامي	BTIB	0.700	0.700
مرف ايلاف الاسلامي	BELF	0.260	0.260
قطاع التامين			
السلام للتأمين	NDSA	0.700	0.700
لمليج للتأمين وأعادة التامين	NGIR	0.450	0.450
قطاع الخدمات			
خبة للمقاولات العامة	SNUC	0.710	0.770
قطاع الصناعة			
بناعات المعدنية والدراجات	IMIB	1.850	1.850
راقية للاعمال الهندسية	IIEW	5.500	5.500
ندي لانتاج اللقاحات البيطرية	IKLV	2.500	2.400
قطاع الفنادق والسياحة			
ق. السدير	HSAD	23.020	23.000
ق. بابل	HBAY	100.030	100.000
طنية الاستثمارات السياحية	HNTI	9.000	9.000
الموصل السياحية	HTVM	13.000	13.000
قطاع الزراعة			
ويق المنتجات الزراعية	AIRP	10.000	10.000
رق الاوسط للاسماك	AMEF	6.000	6.000
راقية لانتاج وتسويق اللحوم	AIPM	4.600	4.600

الشركات غير المتداولة للمنصة الثانية لجلسة الثلاثاء 2026/3/3

اسم الشركة	رمز الشركة	معدل السعر السابق	سعر الاغلاق السابق
قطاع المصارف			
مرف الجنوب الاسلامي	BJAB	0.940	0.940
مرف العطاء الاسلامي	BLAD	0.100	0.100
مرف العالم الاسلامي	BWOR	1.000	1.000
مرف الثقة الاسلامي	BTRU	0.750	0.750
مرف القابض الاسلامي	BQAB	0.090	0.090
مرف امين العراق	BAME	1.000	1.000
مرف الاقليم التجاري	BRTB	1.000	1.000
مرف المستشار	BMUI	1.000	1.000
مرف المشرق العربي	BAMS	0.850	0.850
مرف الانصاري	BANS	0.050	0.050
مرف عبر العراق للاستثمار	BTRI	0.310	0.310
مرف اربيل	BERI	0.110	0.110
مرف الراجح الاسلامي	BRAJ	1.000	1.000
مرف نور العراق الاسلامي	BINI	0.250	0.250
مرف العربية الاسلامي	BAAI	1.000	1.000
صمرف الدولي الإسلامي	BINT	0.200	0.200
مرف التنمية	BIDB	1.050	1.050
مرف الائتمان العراقي	BROI	0.590	0.590

الشركات غير المتداولة للمنصة الثانية لجلسة الثلاثاء 2026/3/3

اسم الشركة	رمز الشركة	معدل السعر السابق	سعر الاغلاق السابق
قطاع التامين			
ملية للتامين	NAHF	0.850	0.850
نمراء للتامين	NHAM	3.300	3.300
قطاع الاستثمار			
بن للاستثمار المالي	VAMF	1.200	1.200
قطاع الخدمات			
اع شرق الاوسط	SIBD	1.000	1.000
قطاع الصناعة			
بنائ الكيماوية العصرية	IMCI	100.000	100.000
طنية لصناعات الاثاث المنزلي	IHFI	1.000	1.000
اد لمواد التغليف	IBPM	3.000	3.000
قطاع الفنادق والسياحة			
ق أشور	HASH	27.000	27.000
قطاع الزراعة			
كة الريباس للدواجن والاعلاف	AREB	-	-

الشركات غير المتداولة للمنصة الثالثة لجلسة الثلاثاء 2026/3/3

اسم الشركة	رمز الشركة	معدل السعر السابق	سعر الاغلاق السابق
قطاع المصارف			
برف القرطاس الاسلامي	BQUR	1.000	1.000
قطاع الخدمات			
دية للنقل العام	SBAG	0.880	0.880
قطاع الصناعة			
لال الصناعية	IHLI	1.450	1.450

نشرة تداول الاسهم المباعة من غير العراقيين في السوق النظامي

القيمة المتداولة	الاسهم المتداولة	الصفقات	رمز الشركة	اسم الشركة
قطاع الاتصالات				
84,008,725	6,000,000	18	TASC	اسيا سيل للاتصالات
84,008,725	6,000,000	18		مجموع قطاع الاتصالات
84,008,725	6,000,000	18		المجموع الكلي

الجلسة (41) نشرة التداول لمنصة الشركات غير المدرجة OTC

اسم الشركة	رمز الشركة	اعلى سعر	ادنى سعر	المعدل الحالي	الصفقات	الاسهم المتداولة	القيمة المتداولة
قطاع المصارف							
مصرف الوركاء للاستثمار والتمويل	BWAI	0.130	0.130	0.130	16	50,090,000	6,511,700
مجموع قطاع مصارف					16	50,090,000	6,511,700
قطاع الخدمات المالية							
الشركة العراقية لضمان الودائع	FIDI	1.000	1.000	1.000	2	789,473,680	789,473,680
مجموع قطاع الخدمات المالية					2	789,473,680	789,473,680
مجموع السوق					18	839,563,680	795,985,380

الشركات غير المتداولة لمنصة تداول اسهم الشركات غير المدرجة OTC

اسم الشركة	رمز الشركة	معدل السعر السابق
قطاع المصارف		
مصرف السنام الاسلامي	BSAN	3.000
مصرف حمورابي	BHAM	-
قطاع التأمين		
دلنيا للتأمين	NDIL	-
البادية للتأمين	NBAD	-
ايلاف للتأمين	NELF	-
شط العرب للتأمين	NSHA	1.000
كوردستان الدولي للتأمين	NKUI	0.500
قطاع الخدمات المالية		
بوابة عشتار للنظم وخدمات الدفع	FISH	1.000
سما بغداد للصرافة	FSBE	-
الربيع للوساطة	FRSE	9.500
الكرمل للوساطة	FKSX	10.000
قطاع الصناعة		
كركوك لانتاج المواد الانشائية	IKFP	2.500

نشرة تداول الاسهم المشتراة لغير العراقيين في سوق الشركات الغير مدرجه

اسم الشركة	رمز الشركة	الصفقات	الاسهم المتداولة	القيمة المتداولة
قطاع الخدمات المالية				
العراقية لضمان الودائع	FIDI	2	789,473,680	789,473,680
مجموع		2	789,473,680	789,473,680
المجموع الكلي		2	789,473,680	789,473,680

نشرة تداول الاسهم المباعة من غير العراقيين في السوق الشركات الغير مدرجة

اسم الشركة	رمز الشركة	الصفقات	الاسهم المتداولة	القيمة المتداولة
قطاع المصارف				
مصرف الوركاء للاستثمار و التمو	BWAI	3	25,000,000	3,250,000
مجموع		3	25,000,000	3,250,000
قطاع الخدمات المالية				
العراقية لضمان الودائع	FIDI	2	789,473,680	789,473,680
مجموع		2	789,473,680	789,473,680
المجموع الكلي		5	814,473,680	792,723,680

نشرة تداول سندات انجاز - "الاصدارية الثانية"

قيمة السندات المتداولة	عدد السندات المتداولة	الصفقات	سعر الاغلاق السابق	سعر الاغلاق الحالي	ادنى سعر	اعلى سعر	افتتاح	رمز التداول	فئة السند
503,793	1	1	502,671	503,793	503,793	503,793	503,793	CB65	500,000
503,793	1	1							المجموع

نشرة السندات غير المتداولة

تاريخ الإطفاء	آخر سعر تداول	رمز التداول	نوع الاصدارية	نوع وفئة السند
9/10/2027	1,001,095	CB30	الأولى	سندات اعمار / مليون دينار
27/11/2027	-	CB40	الثانية	سندات اعمار / مليون دينار
30/12/2027	-	CB50	الثالثة	سندات اعمار / مليون دينار
15/4/2026	-	CB55	الأولى	سندات انجاز / 500 الف دينار
14/4/2028	-	CB60	الأولى	سندات انجاز / مليون دينار
21/7/2028	1,026,082	CB70	الثانية	سندات انجاز / مليون دينار
14/10/2026	-	CB75	الثالثة	سندات انجاز / 500 الف دينار
	978,182	CB80	الثالثة	سندات انجاز / مليون دينار
10/2/2027	-	CB85	الأولى	سندات الوطنية / 500 الف دينار
9/2/2029	-	CB90	الأولى	سندات الوطنية / مليون دينار
20/3/2027	-	CB95	الثانية	سندات الوطنية / 500 الف دينار
19/3/2029	-	CB100	الثانية	سندات الوطنية / مليون دينار
20/4/2027	-	CB105	الثالثة	سندات الوطنية / 500 الف دينار
19/4/2029	-	CB110	الثالثة	سندات الوطنية / مليون دينار