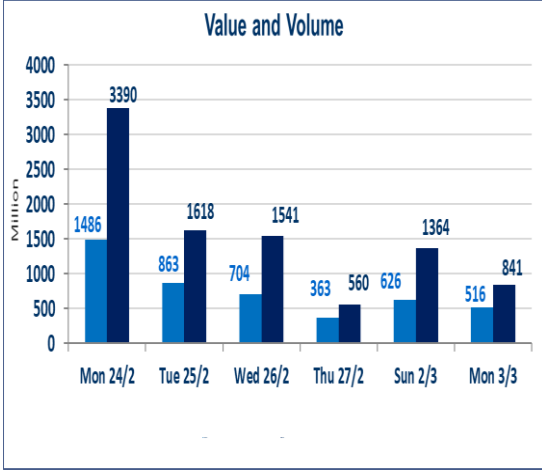




602	صفقات الشركات المدرجة و OTC
-----	-----------------------------

841,019,637	قيمة الأسهم المتداولة المدرجة و OTC
-------------	-------------------------------------

516,465,578	الاسهم المتداولة المدرجة و OTC
-------------	--------------------------------

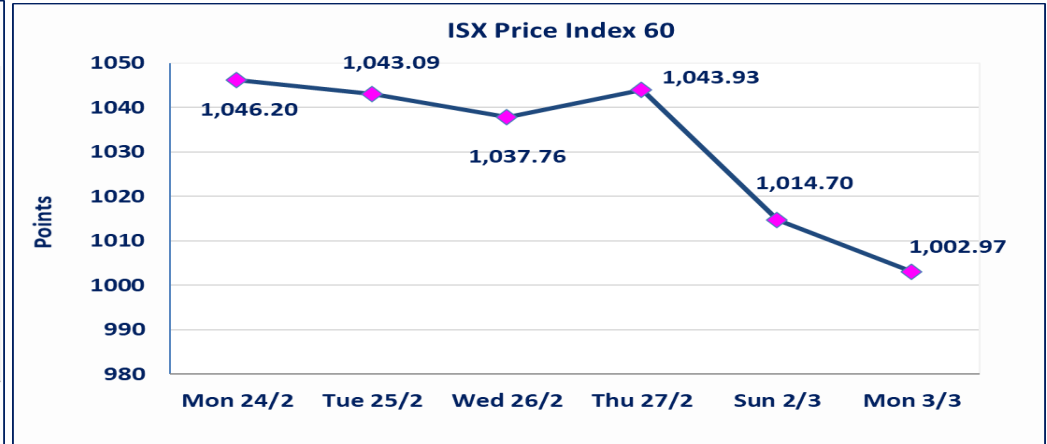
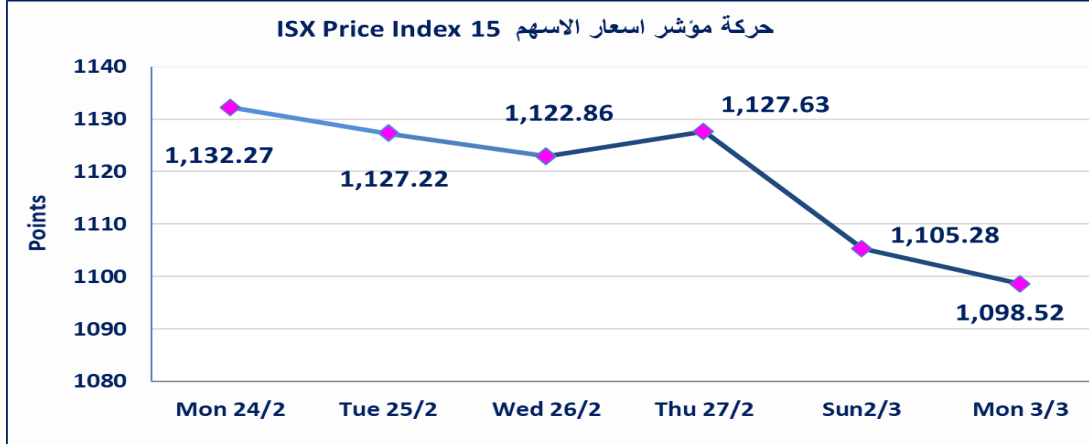


نقطة	1098.52	المؤشر ISX 15 اليوم
نقطة	1105.28	المؤشر ISX 15 السابق
%	-0.61	نسبة التغير
نقطة	-6.76	عدد النقاط

نقطة	1002.97	المؤشر ISX 60 اليوم
نقطة	1014.70	المؤشر ISX 60 السابق
%	-1.16	نسبة التغير
نقطة	-11.73	عدد النقاط

71	6	OTC	65	الشركات غير المتداولة المدرجة
3				الشركات المرتفعة
10				الشركات المنخفضة

115	11	OTC	104	الشركات المدرجة
28	0	OTC	28	الشركات المتداولة
4				شركات الهيئة العامة
7				الموقوفة بقرار من هيئة الأوراق المالية



تم البدء بعمليات ايداع شهادات اسهم مساهمين شركة مصرف حمورابي التجاري اعتباراً من جلسة الخميس 2025/2/13 وسيتم اطلاق التداول بعد ايداع 5% من راس المال او بعد مرور (21) يوم من تاريخ بدء الايداع في منصة الشركات غير المدرجة ISX-OTC.	مصرف حمورابي التجاري
استنادا الى قرار هيئة الاوراق المالية المرقم 2871/9 في 2024/12/30 وقرار مجلس المحافظين قبول ادراج وايداع وتداول سندات انجاز - الاصدارية الثالثة بفتتين (500 الف - مليون دينار).	سندات انجاز الاصدارية الثالثة
نسبة التغير في المنصة النظامية (15%)، ونسبة التغير في المنصة الثانية (20%)، ونسبة التغير في المنصة الثالثة (5%) إرتفاعاً وإنخفاضاً من سعر الاغلاق السابق.	الحد الأعلى والادنى للتغير في السعر

الشركات الأكثر ارتفاعاً وانخفاضاً

نسبة التغير لاسعار الاغلاق الاكثر انخفاضاً

اسم الشركة	الاسهم المتداولة	التغير (%)	اغلاق
العراقية لصناعات الكرتون	1,250,000	-14.81	1.150
المصرف المتحد للاستثمار	100,000	-12.50	0.070
مصرف المنصور	228,175,214	-6.36	1.620
المعمورة للاستثمارات العقارية	9,026,531	-4.17	4.600
مصرف الاقتصاد	4,216,389	-3.45	0.280

نسبة التغير لاسعار الاغلاق الاكثر ارتفاعاً

اسم الشركة	الاسهم المتداولة	التغير (%)	اغلاق
مصرف الموصل	32,000,000	6.25	0.170
الصناعات الكيماوية والبلاستيكية	571,160	2.96	2.090
الخاتم للاتصالات	20,000	0.87	2.320

الشركات الأكثر نشاطاً من حيث عدد الأسهم المتداولة (حجم التداول) والقيمة المتداولة

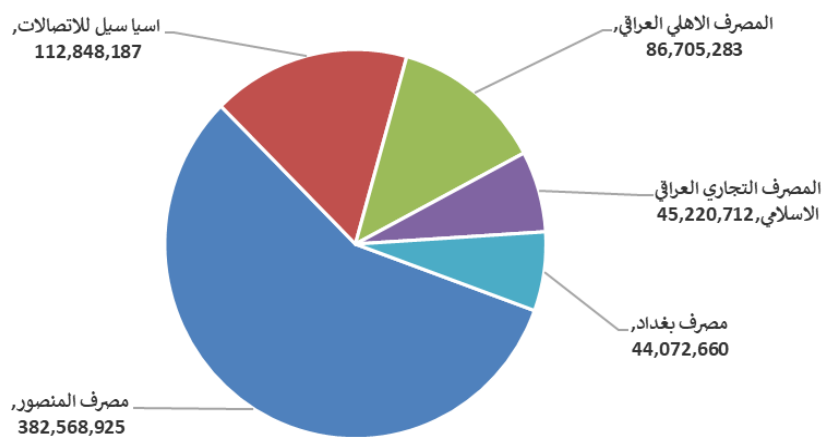
الشركات الاكثر نشاطا حسب القيمة المتداولة

اسم الشركة	القيمة المتداولة	التغير (%)	اغلاق
مصرف المنصور	382,568,925	-6.36	1.620
اسيا سيل للاتصالات	112,848,187	0.00	11.750
المصرف الاهلي العراقي	86,705,283	-0.27	3.760
المصرف التجاري العراقي الاسلامي	45,220,712	0.00	0.900
مصرف بغداد	44,072,660	-0.73	4.080

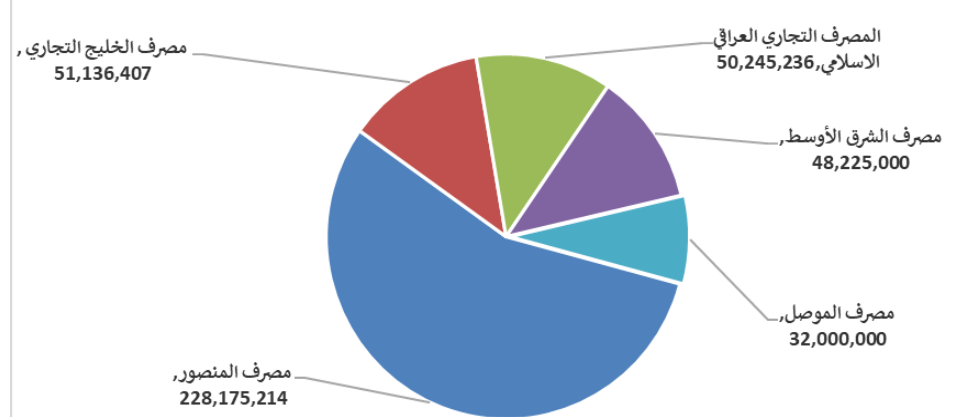
الشركات الاكثر نشاطا حسب الاسهم المتداولة (حجم التداول)

اسم الشركة	الاسهم المتداولة	التغير (%)	اغلاق
مصرف المنصور	228,175,214	-6.36	1.620
مصرف الخليج التجاري	51,136,407	0.00	0.450
المصرف التجاري العراقي الاسلامي	50,245,236	0.00	0.900
مصرف الشرق الأوسط	48,225,000	0.00	0.080
مصرف الموصل	32,000,000	6.25	0.170

الشركات الأكثر تداولاً من حيث قيمة التداول



الشركات الأكثر تداولاً من حيث عدد الاسهم





الجلسة (39) نشرة منصة تداول الاسهم النظامية ليوم الاثنين 2025/3/3 Regular Market Trading

اسم الشركة	رمز الشركة	افتتاح	اعلى سعر	ادنى سعر	المعدل الحالي	المعدل السابق	سعر الاغلاق	اغلاق سابق	التغير (%)	الصفقات	الاسهم المتداولة	القيمة المتداولة	
قطاع المصارف													
مصرف اشور الدولي	BASH	0.300	0.300	0.300	0.300	0.300	0.300	0.300	0.00	7	14,063,054	4,218,916	
مصرف بغداد	BBOB	4.100	4.100	4.070	4.100	4.080	4.110	4.110	-0.73	35	10,796,351	44,072,660	
المصرف التجاري العراقي الاسلامي	BCOI	0.900	0.900	0.900	0.900	0.900	0.900	0.900	0.00	21	50,245,236	45,220,712	
مصرف الاقتصاد	BEFI	0.290	0.290	0.280	0.290	0.280	0.290	0.290	-3.45	7	4,216,389	1,180,989	
مصرف الخليج التجاري	BGUC	0.450	0.450	0.450	0.450	0.450	0.450	0.450	0.00	15	51,136,407	23,011,383	
المصرف العراقي الاسلامي	BIIB	1.440	1.440	1.440	1.440	1.440	1.440	1.440	0.00	5	769,030	1,107,403	
مصرف الشرق الأوسط	BIME	0.080	0.080	0.080	0.080	0.080	0.080	0.080	0.00	6	48,225,000	3,858,000	
مصرف كوردستان الدولي	BKUI	0.780	0.780	0.780	0.780	0.780	0.900	0.900	-13.33	1	20,000	15,600	
مصرف الموصل	BMFI	0.160	0.170	0.160	0.170	0.160	0.160	0.160	6.25	15	32,000,000	5,321,000	
مصرف المنصور	BMNS	1.740	1.740	1.740	1.680	1.620	1.730	1.770	-6.36	196	228,175,214	382,568,925	
المصرف الاهلي العراقي	BNOI	3.760	3.760	3.760	3.760	3.760	3.760	3.760	-0.27	55	23,059,823	86,705,283	
مصرف سومر التجاري	BSUC	0.090	0.090	0.090	0.090	0.090	0.090	0.090	0.00	1	9,000,000	810,000	
مصرف الطيف الاسلامي	BTIB	0.920	0.920	0.920	0.920	0.920	0.920	0.920	0.00	2	10,804	9,940	
مجموع قطاع المصارف											366	471,717,308	598,100,811
قطاع الاتصالات													
اسيا سيل للاتصالات	TASC	11.750	11.750	11.750	11.750	11.740	11.750	11.750	0.00	44	9,604,101	112,848,187	
الخاتم للاتصالات	TZNI	2.320	2.320	2.320	2.320	2.300	2.300	2.320	0.87	2	20,000	46,400	
مجموع قطاع الاتصالات											46	9,624,101	112,894,587
قطاع الخدمات													
بغداد العراق للنقل العام	SBPT	26.000	27.000	26.000	26.010	26.010	26.000	26.000	0.00	53	937,388	24,386,088	
المعمورة للاستثمارات العقارية	SMRI	4.800	4.800	4.800	4.650	4.740	4.800	4.600	-4.17	28	9,026,531	41,993,805	
مجموع قطاع الخدمات											81	9,963,919	66,379,893
قطاع الصناعة													
بغداد للمشروبات الغازية	IBSD	4.150	4.150	4.100	4.120	4.140	4.150	4.110	-0.96	43	8,146,096	33,602,406	
العراقية لصناعات الكارتون	IICM	1.150	1.150	1.150	1.150	1.330	1.350	1.150	-14.81	5	1,250,000	1,437,500	
التمور العراقية	IIDP	2.900	2.900	2.900	2.900	2.900	2.900	2.900	0.00	3	50,666	146,931	
الكندي لانتاج اللقاحات	IKLV	2.740	2.740	2.740	2.740	2.740	2.740	2.740	0.00	2	402,000	1,101,480	
المنصور للصناعات الدوائية	IMAP	2.450	2.450	2.450	2.450	2.450	2.450	2.450	0.00	14	6,126,217	15,009,232	
انتاج الالبسة الجاهزة	IRMC	3.250	3.290	3.250	3.260	3.290	3.290	3.290	0.00	6	324,585	1,057,645	
مجموع قطاع الصناعة											73	16,299,564	52,355,194
قطاع الفنادق والسياحة													
فنادق عشتار	HISH	9.150	9.150	9.150	9.150	9.200	9.200	9.150	-0.54	1	200,000	1,830,000	
مجموع قطاع الفنادق والسياحة											1	200,000	1,830,000
مجموع السوق النظامي											567	507,804,892	831,560,486

الجلسة (39) نشرة المنصة الثانية لتداول الشركات ليوم الاثنين 2025/3/3 Second Platform Trading

اسم الشركة	رمز الشركة	افتتاح	اعلى سعر	ادنى سعر	المعدل الحالي	المعدل السابق	سعر الاغلاق	اغلاق سابق	التغير (%)	الصفقات	الاسهم المتداولة	القيمة المتداولة
قطاع المصارف												
مصرف الائتمان	BROI	0.830	0.830	0.830	0.830	0.830	0.830	0.830	0.00	3	1,239,526	1,028,807
مجموع قطاع المصارف												1,028,807
مجموع السوق الثاني												1,028,807

الجلسة (39) نشرة المنصة الثالثة لتداول الشركات ليوم الاثنين 2025/3/3 Undisclosed Platform Trading

اسم الشركة	رمز الشركة	افتتاح	اعلى سعر	ادنى سعر	المعدل الحالي	المعدل السابق	سعر الاغلاق	اغلاق سابق	التغير (%)	الصفقات	الاسهم المتداولة	القيمة المتداولة
قطاع المصارف												
المصرف المتحد للاستثمار	BUND	0.070	0.070	0.070	0.070	0.080	0.070	0.080	-12.50	1	100,000	7,000
مجموع قطاع المصارف												7,000
قطاع الصناعة												
الصناعات الكيماوية والبلاستيكية	INCP	1.950	2.090	1.950	2.040	2.030	2.090	2.030	2.96	24	571,160	1,163,344
الصناعات الخفيفة	ITLI	1.060	1.090	1.060	1.080	1.080	1.080	1.080	0.00	7	6,750,000	7,260,000
مجموع قطاع الصناعة												8,423,344
مجموع السوق الثالث												8,430,344
مجموع السوق												841,019,637

الشركات غير المتداولة لمنصة التداول النظامي لجلسة الاثنين 2025/3/3

اسم الشركة	رمز الشركة	معدل السعر السابق	سعر الاغلاق السابق
قطاع المصارف			
مصرف جيهان الاسلامي	BCIH	2.030	2.030
المصرف الوطني الاسلامي	BNAI	0.570	0.570
مصرف اسيا العراق الاسلامي	BAIB	0.900	0.900
مصرف ايلاف الاسلامي	BELF	0.550	0.550
مصرف الاستثمار العراقي	BIBI	0.270	0.270
مصرف الاتحاد العراقي	BUOI	0.200	0.200
قطاع التأمين			
دار السلام للتأمين	NDSA	0.680	0.680
الخليج للتأمين	NGIR	0.710	0.710
الامين للتأمين	NAME	0.850	0.800
قطاع الخدمات			
رحاب كربلاء	HKAR	0.750	0.750
الموصل لمدن الالعاب	SMOF	7.000	7.000
النخبة للمقاولات العامة	SNUC	0.750	0.750
العاب الكرخ السياحية	SKTA	4.500	4.470
قطاع الصناعة			
العراقية للاعمال الهندسية	IIEW	8.500	8.500
الهلال الصناعية	IHLI	2.170	2.190
الخيطة الحديثة	IMOS	9.100	9.100
العراقية للسجاد والمفروشات	IITC	16.000	16.000
الخازر لانتاج المواد الانشائية	IKHC	1.870	1.870
المعدنية والدراجات	IMIB	2.000	2.000
قطاع الفنادق والسياحة			
فندق السدير	HSAD	25.000	25.000
فنادق المنصور	HMAN	40.000	40.000
الوطنية للاستثمارات السياحية	HNTI	10.000	10.000
المدينة السياحية لسد الموصل	HTVM	7.200	7.200
فندق بغداد	HBAG	11.880	11.660
فندق بابل	HBAY	95.000	95.220
قطاع الزراعة			
الاهلية للانتاج الزراعي	AAHP	1.060	1.060
بابل للانتاج الحيواني والنباتي	ABAP	31.000	31.000
الشرق الاوسط للاسماك	AMEF	7.500	7.500

الشركات غير المتداولة للمنصة الثانية لجلسة الاثنين 2025/3/3

اسم الشركة	رمز الشركة	معدل السعر السابق	سعر الاغلاق السابق
قطاع المصارف			
مصرف العالم الاسلامي	BWOR	1.000	1.000
مصرف القرطاس الاسلامي	BQUR	1.000	1.000
مصرف الاقليم التجاري	BRTB	1.000	1.000
مصرف العربية الاسلامي	BAAI	1.000	1.000
مصرف امين العراق	BAME	1.000	1.000
مصرف المشرق العربي	BAMS	0.940	0.940
مصرف الجنوب الاسلامي	BJAB	0.940	0.940
مصرف المال الاسلامي	BMAL	1.000	1.000
مصرف اربيل	BERI	0.110	0.110
مصرف المستشار الاسلامي	BMUI	1.000	1.000
مصرف الانصاري	BANS	1.000	1.000
مصرف القابض الاسلامي	BQAB	0.240	0.240
مصرف نور العراق	BINI	0.850	0.850
المصرف الدولي الاسلامي	BINT	0.270	0.270
مصرف التنمية	BIDB	1.000	1.000
مصرف الثقة الدولي الاسلامي	BTRU	0.750	0.750
مصرف عبر العراق للاستثمار	BTRI	1.000	1.000
مصرف العطاء الاسلامي	BLAD	0.090	0.090

الشركات غير المتداولة للمنصة الثانية لجلسة الاثنين 2025/3/3

اسم الشركة	رمز الشركة	معدل السعر السابق	سعر الاغلاق السابق
قطاع التأمين			
الحمراء للتأمين	NHAM	0.760	0.760
الاهلية للتأمين	NAHF	0.850	0.850
قطاع الاستثمار			
الامين للاستثمار المالي	VAMF	1.000	1.000
الوثام للاستثمار المالي	VWIF	0.370	0.370
قطاع الخدمات			
ابداع شرق الاوسط	SIBD	1.000	1.000
الامين للاستثمارات العقارية	SAEI	2.330	2.330
قطاع الصناعة			
الصناعات الكيماوية العصرية	IMCI	100.000	100.000
بغداد لمواد التغليف	IBPM	3.000	3.000
الوطنية لصناعات الاثاث المنزلي	IHFI	1.290	1.290
الفلوجة لانتاج المواد الانشائية	IFCM	3.250	3.250
قطاع الفنادق والسياحة			
فندق آشور	HASH	25.000	25.000
قطاع الزراعة			
شركة الريباس للدواجن والاعلاف	AREB	-	-

الشركات غير المتداولة للمنصة الثالثة لجلسة الاثنين 2025/3/3

اسم الشركة	رمز الشركة	معدل السعر السابق	سعر الاغلاق السابق
قطاع الاستثمار			
الباتك للاستثمارات المالية	VBAT	0.390	0.390
قطاع الخدمات			
نقل المنتجات النفطية	SIGT	0.760	0.760
البادية للنقل العام	SBAG	0.560	0.560
قطاع الصناعة			
صناعة المواد الانشائية الحديثة	IMCM	0.490	0.490
الصناعات الالكترونية	IELI	1.640	1.640
قطاع الزراعة			
الحديثة للانتاج الحيواني	AMAP	0.540	0.540
قطاع الفنادق والسياحة			
فندق فلسطين	HPAL	19.000	19.000

نشرة تداول الاسهم المشتراة لغير العراقيين في السوق النظامي

اسم الشركة	رمز الشركة	الصفقات	الاسهم المتداولة	القيمة المتداولة
قطاع المصارف				
مصرف بغداد	BBOB	2	244,000	997,960
مصرف المنصور للاستثمار	BMNS	1	1,000,000	1,700,000
مجموع قطاع المصارف		3	1,244,000	2,697,960
قطاع الاتصالات				
اسيا سيل للاتصالات	TASC	1	80,000	940,000
مجموع قطاع الاتصالات		1	80,000	940,000
المجموع الكلي		4	1,324,000	3,637,960

نشرة تداول الاسهم المباعة من غير العراقيين في السوق النظامي

اسم الشركة	رمز الشركة	الصفقات	الاسهم المتداولة	القيمة المتداولة
قطاع المصارف				
مصرف المنصور للاستثمار	BMNS	25	68,357,600	113,327,682
مجموع قطاع المصارف		25	68,357,600	113,327,682
المجموع الكلي		25	68,357,600	113,327,682

الشركات غير المتداولة لمنصة تداول اسهم الشركات غير المدرجة OTC

اسم الشركة	رمز الشركة	معدل السعر السابق
قطاع المصارف		
مصرف السنام الإسلامي	BSAN	-
مصرف الوركاء للاستثمار والتمويل	BWAI	0.170
قطاع الخدمات المالية		
الكرمل للوساطة	FKSX	10.000
الربيع للوساطة	FRSE	11.000
بوابة عشتار للنظم وخدمات الدفع	FISH	1.000

نشرة السندات غير المتداولة

تاريخ الإطفاء	آخر سعر تداول	رمز التداول	نوع الاصدارية	نوع وفئة السند
12/10/2025	1030000	CB10	الأولى	سندات بناء / مليون دينار
19/12/2025	964981	CB20	الثانية	سندات بناء / مليون دينار
9/10/2025	-	CB25	الأولى	سندات اعمار / 500 الف دينار
9/10/2027	984000	CB30	الأولى	سندات اعمار / مليون دينار
27/11/2025	-	CB35	الثانية	سندات اعمار / 500 الف دينار
27/11/2027	-	CB40	الثانية	سندات اعمار / مليون دينار
30/12/2025	-	CB45	الثالثة	سندات اعمار / 500 الف دينار
30/12/2027	-	CB50	الثالثة	سندات اعمار / مليون دينار
15/4/2026	-	CB55	الأولى	سندات انجاز / 500 الف دينار
14/4/2028	-	CB60	الأولى	سندات انجاز / مليون دينار
22/7/2026	-	CB65	الثانية	سندات انجاز / 500 الف دينار
21/7/2028	-	CB70	الثانية	سندات انجاز / مليون دينار