

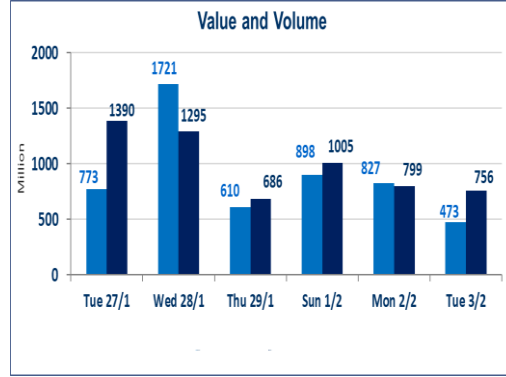
تقرير أسعار الأسهم المتداولة لسوق العراق للأوراق المالية

سوق العراق للأوراق المالية
IRAQI STOCK EXCHANGE

871	صفقات الشركات المدرجة وOTC
-----	----------------------------

756,520,665	قيمة الأسهم المتداولة المدرجة و OTC
-------------	-------------------------------------

473,784,692	الاسهم المتداولة المدرجة و OTC
-------------	--------------------------------

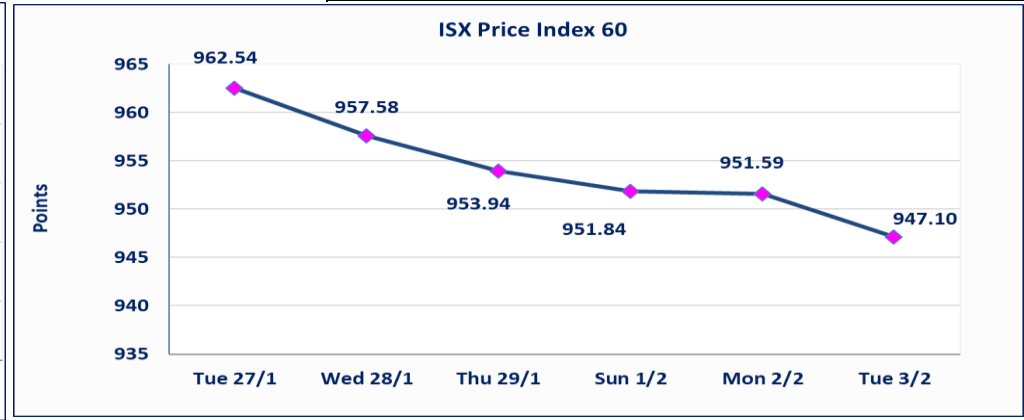
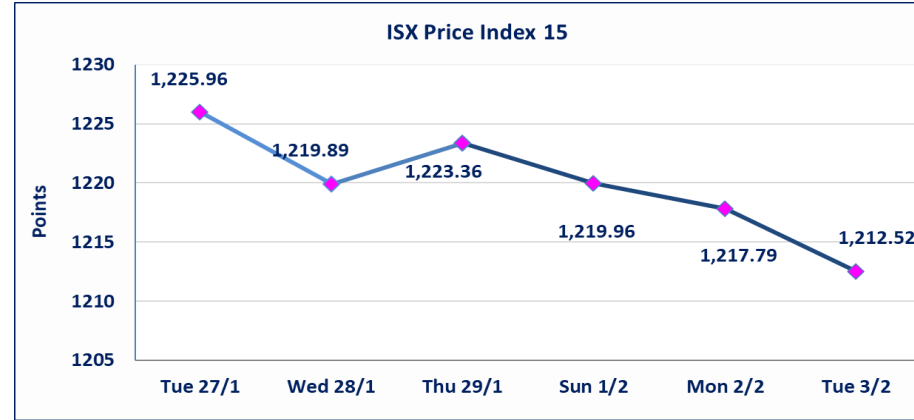


نقطة	1212.52	المؤشر ISX 15 اليوم
نقطة	1217.79	المؤشر ISX 15 السابق
%	-0.43	نسبة التغير
نقطة	-5.27	عدد النقاط

نقطة	947.10	المؤشر ISX 60 اليوم
نقطة	951.59	المؤشر ISX 60 السابق
%	-0.47	نسبة التغير
نقطة	-4.49	عدد النقاط

54	12	OTC	42	الشركات غير المتداولة المدرجة
8				الشركات المرتفعة
20				الشركات المنخفضة

118	14	OTC	104	الشركات المدرجة
51	2	OTC	49	الشركات المتداولة
2				شركات الهيئة العامة
11				الموقوفة بقرار من هيئة الأوراق المالية



إستبعاد سعر	إستبعاد سعر إغلاق آخر عقد في جلسة اليوم على أسهم شركة فندق فلسطين البالغ (20.300) دينار ليكون (20.400) دينار سعر الإغلاق الحالي.
سندات الوطنية - الإصدارية الأولى فئة مليون دينار CB50	إيقاف التداول على سندات الوطنية الإصدارية الأولى فئة (500مليون) دينار إعتباراً من جلسة الخميس 2026/2/5 لقرب استحقاق الفائدة نصف سنوية 2025/12/30. وسيتم إعادة التداول اعتباراً من جلسة الأربعاء 2026/2/11
الحد الأعلى والادنى للتغير في السعر	نسبة التغير في المنصة النظامية (15%)، نسبة التغير في المنصة الثانية (20%)، نسبة التغير في المنصة الثالثة (5%) إرتفاعاً وإنخفاضاً من سعر الإغلاق السابق.

الشركات الأكثر ارتفاعاً وانخفاضاً

نسبة التغير لاسعار الاغلاق الاكثر انخفاضاً

اسم الشركة	اغلاق	التغير (%)	الاسهم المتداولة
مصرف نور العراق الاسلامي	0.260	-10.34	500,100
الامين للتأمين	0.900	-10.00	2,087,503
مصرف العطاء الاسلامي	0.100	-9.09	1,000,099
بابل للانتاج الحيواني والنباتي	6.900	-6.76	227,731
النخبة للمقاولات العامة	0.700	-6.67	850,000

نسبة التغير لاسعار الاغلاق الاكثر ارتفاعاً

اسم الشركة	اغلاق	التغير (%)	الاسهم المتداولة
مصرف كوردستان الدولي الاسلامي	1.750	9.37	264,915
المواد الانشائية الحديثة	1.780	2.89	973,526
مصرف المنصور	2.030	2.53	175,466,991
المصرف التجاري العراقي الاسلامي	0.660	1.54	10,626,168
العراقية للسجاد والمفروشات	17.480	1.33	94,423

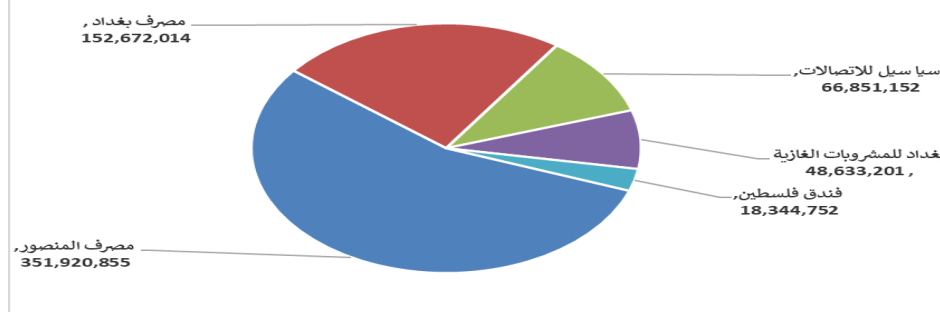
الشركات الاكثر نشاطا حسب القيمة المتداولة

اسم الشركة	اغلاق	التغير (%)	القيمة المتداولة
مصرف المنصور	2.030	2.53	351,920,855
مصرف بغداد	2.930	-3.30	152,672,014
اسيا سيل للاتصالات	14.650	-0.68	66,851,152
بغداد للمشروبات الغازية	5.830	-0.17	48,633,201
فندق فلسطين	20.400	0.00	18,344,752

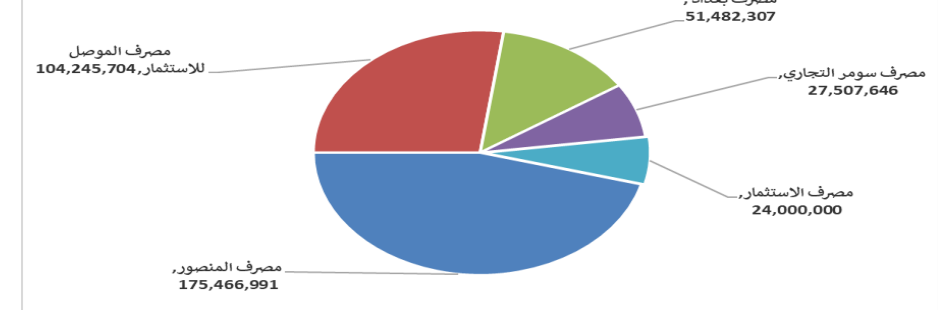
الشركات الاكثر نشاطا حسب الاسهم المتداولة (حجم التداول)

اسم الشركة	اغلاق	التغير (%)	الاسهم المتداولة
مصرف المنصور	2.030	2.53	175,466,991
مصرف الموصل للاستثمار	0.140	-6.67	104,245,704
مصرف بغداد	2.930	-3.30	51,482,307
مصرف سومر التجاري	0.120	0.00	27,507,646
مصرف الاستثمار	0.230	0.00	24,000,000

الشركات الأكثر تداولاً من حيث قيمة التداول



الشركات الأكثر تداولاً من حيث عدد الاسهم





الجلسة (21) نشرة تداول الأسهم للمنصة النظامية لجلسة الثلاثاء 2026/2/3 Regular Market Trading

اسم الشركة	رمز الشركة	افتتاح	اعلى سعر	ادنى سعر	المعدل الحالي	المعدل السابق	سعر الاغلاق	اغلاق سابق	التغير (%)	الصفقات	الاسهم المتداولة	القيمة المتداولة
قطاع المصارف												
مصرف اشور الدولي	BASH	0.260	0.260	0.260	0.260	0.260	0.260	0.260	0.00	2	4,000,000	1,040,000
مصرف بغداد	BBOB	3.030	3.030	2.920	2.970	3.050	2.930	3.030	-3.30	122	51,482,307	152,672,014
المصرف التجاري العراقي الاسلامي	BCOI	0.650	0.660	0.650	0.650	0.660	0.660	0.650	1.54	10	10,626,168	6,947,009
مصرف الخليج التجاري	BGUC	0.280	0.280	0.280	0.280	0.280	0.280	0.280	0.00	15	21,289,173	5,970,968
مصرف الاستثمار	BIBI	0.230	0.230	0.230	0.230	0.230	0.230	0.230	0.00	9	24,000,000	5,520,000
مصرف العراقي الاسلامي	BIIB	1.020	1.040	1.020	1.030	1.010	1.020	1.030	0.00	8	959,407	985,753
مصرف الشرق الأوسط	BIME	0.060	0.060	0.060	0.060	0.060	0.060	0.060	0.00	1	9,886,663	593,200
مصرف كوردستان الدولي الاسلامي	BKUI	1.650	1.750	1.650	1.750	1.600	1.750	1.600	9.37	4	264,915	462,726
مصرف الموصل للاستثمار	BMFI	0.130	0.150	0.130	0.140	0.150	0.140	0.150	-6.67	61	104,245,704	14,292,929
مصرف المنصور	BMNS	1.980	2.030	1.980	2.010	1.970	2.030	1.980	2.53	196	175,466,991	351,920,855
المصرف الاهلي العراقي	BNOI	4.580	4.580	4.530	4.560	4.590	4.540	4.590	-0.66	53	3,007,584	13,724,458
مجموع قطاع المصارف												
قطاع الاتصالات												
اسيا سيل للاتصالات	TASC	14.750	14.750	14.580	14.650	14.770	14.650	14.770	-0.68	101	4,562,928	66,851,152
الخاتم للاتصالات	TZNI	3.160	3.160	3.160	3.160	3.100	3.150	3.160	0.00	2	32,142	101,559
مجموع قطاع الاتصالات												
قطاع التأمين												
الامين للتأمين	NAME	0.880	0.900	0.880	0.890	1.000	0.900	1.000	-10.00	12	2,087,503	1,858,753
الخليج للتأمين واعادة التأمين	NGIR	0.500	0.500	0.500	0.500	0.500	0.500	0.500	0.00	1	100	50
مجموع قطاع التأمين												
قطاع الخدمات												
بغداد العراق للنقل العام	SBPT	21.600	21.600	21.600	21.000	21.200	21.730	21.200	-1.62	18	857,950	18,191,192
مدينة العاب الكرخ السياحية	SKTA	4.150	4.150	4.150	4.150	4.150	4.240	4.150	-1.66	8	77,988	323,650
المعمورة العقارية	SMRI	3.200	3.210	3.200	3.200	3.200	3.210	3.200	-1.23	13	1,850,000	5,923,500
التخبة للمقاولات العامة	SNUC	0.700	0.700	0.700	0.700	0.700	0.700	0.700	-6.67	2	850,000	595,000
مجموع قطاع الخدمات												
قطاع الصناعة												
بغداد للمشروبات الغازية	IBSD	5.840	5.840	5.850	5.830	5.830	5.830	5.830	-0.17	61	8,338,341	48,633,201
العراقية لتصنيع التمور	IIDP	2.850	2.850	2.850	2.810	2.850	2.850	2.810	-1.75	5	8,644	24,280
العراقية للاعمال الهندسية	IIEW	5.500	5.500	5.500	5.500	5.500	5.500	5.500	0.00	4	1,906	10,483
العراقية للسجاد والمفروشات	IITC	17.250	17.250	17.500	17.470	17.250	17.480	17.250	1.33	7	94,423	1,649,953
الخازر لانتاج المواد الانشائية	IKHC	1.300	1.300	1.300	1.260	1.300	1.260	1.260	-3.08	4	185,107	233,694
المنصور للصناعات الدوائية	IMAP	2.140	2.140	2.140	2.140	2.140	2.140	2.140	0.00	6	168,496	360,581
الخيطة الحديثة	IMOS	5.340	5.340	5.340	5.330	5.320	5.340	5.320	0.38	8	110,000	586,241
مجموع قطاع الصناعة												
قطاع الفنادق والسياحة												
فندق بغداد	HBAG	11.500	11.500	11.500	11.500	11.500	11.500	11.500	0.00	3	70,576	811,624
فندق بابل	HBAY	105.000	105.000	105.000	105.000	105.000	105.000	105.000	0.00	2	68,019	7,141,995
فنادق عشتار	HISH	9.130	9.130	9.130	9.130	9.150	9.130	9.130	0.00	2	30,000	273,900
فنادق المنصور	HMAN	44.000	44.000	44.000	44.000	44.000	44.000	44.000	0.00	3	10,000	440,000
مجموع قطاع الفنادق والسياحة												
قطاع الزراعة												
بابل للانتاج الحيواني والنباتي	ABAP	7.400	7.400	7.400	7.050	7.070	6.900	7.070	-6.76	8	227,731	1,606,104
العراقية لانتاج وتسويق اللحوم	AIPM	4.600	4.600	4.600	4.600	4.510	4.600	4.600	0.00	2	2,080	9,568
الحديثة لانتاج الحيواني	AMAP	0.400	0.400	0.400	0.400	0.400	0.400	0.400	0.00	3	2,100	840
مجموع قطاع الزراعة												
مجموع السوق النظامي												709,757,232

الجلسة (21) نشرة تداول المنصة الثانية لجلسة الثلاثاء 2026/2/3 Second Trading Platform

اسم الشركة	رمز الشركة	افتتاح	اعلى سعر	ادنى سعر	المعدل الحالي	المعدل السابق	سعر الاغلاق	اغلاق سابق	التغير (%)	الصفقات	الاسهم المتداولة	القيمة المتداولة
قطاع المصارف												
مصرف نور العراق الاسلامي	BINI	0.260	0.260	0.260	0.260	0.260	0.260	0.290	-10.34	3	500,100	130,026
مصرف العطاء الاسلامي	BLAD	0.100	0.100	0.100	0.100	0.100	0.100	0.110	-9.09	1	1,000,099	100,010
مصرف الائتمان العراقي	BROI	0.590	0.590	0.590	0.590	0.590	0.590	0.590	0.00	2	965,939	569,904
مجموع قطاع المصارف												799,940
قطاع التامين												
الحمراء للتامين	NHAM	2.470	2.470	2.470	2.470	2.470	2.470	2.500	-1.20	1	60,366	149,104
مجموع قطاع التامين												149,104
قطاع الفنادق والسياحة												
فندق آشور	HASH	33.000	33.000	33.000	33.000	33.000	33.000	33.000	0.00	5	20,619	680,427
مجموع قطاع الفنادق والسياحة												680,427
قطاع الصناعة												
الفلوجة لانتاج المواد الانشائية	IFCM	2.900	2.900	2.900	2.900	2.900	2.900	2.900	0.00	1	6,306	18,287
الوطنية لصناعات الاثاث المنزلي	IHFI	1.300	1.300	1.300	1.300	1.300	1.300	1.300	0.00	1	1,000	1,300
مجموع قطاع الصناعة												19,587
مجموع السوق الثاني												1,649,058

الجلسة (21) نشرة تداول منصة الشركات غير المفصحة لجلسة الثلاثاء 2026/2/3 Non Disclosing Trading Platform

اسم الشركة	رمز الشركة	افتتاح	اعلى سعر	ادنى سعر	المعدل الحالي	المعدل السابق	سعر الاغلاق	اغلاق سابق	التغير (%)	الصفقات	الاسهم المتداولة	القيمة المتداولة
قطاع المصارف												
مصرف سومر التجاري	BSUC	0.120	0.120	0.120	0.120	0.120	0.120	0.120	0.00	9	27,507,646	3,300,918
مجموع قطاع المصارف												3,300,918
قطاع الخدمات												
البيادية للنقل العام	SBAG	0.910	0.910	0.870	0.880	0.910	0.870	0.910	-4.40	5	11,742	10,326
مجموع قطاع الخدمات												10,326
قطاع الصناعة												
الصناعات الالكترونية	IELI	2.210	2.210	2.200	2.210	2.200	2.210	2.210	-0.45	6	151,511	334,829
الهلال الصناعية	IHLI	1.700	1.700	1.700	1.700	1.700	1.700	1.730	-1.73	3	49,419	84,012
المواد الانشائية الحديثة	IMCM	1.740	1.740	1.780	1.780	1.710	1.780	1.730	2.89	12	973,526	1,729,842
الكيمياوية والبلاستيكية	INCP	1.950	1.950	1.940	1.940	1.940	1.940	1.950	0.52	12	702,026	1,362,890
الصناعات الخفيفة	ITLI	1.400	1.400	1.390	1.400	1.400	1.400	1.400	-0.71	12	1,702,320	2,377,275
مجموع قطاع الصناعة												5,888,848
قطاع الفنادق والسياحة												
فندق فلسطين	HPAL	20.400	20.800	20.300	20.550	20.590	20.400	20.400	0.00	18	892,768	18,344,752
مجموع قطاع الفنادق والسياحة												18,344,752
قطاع الزراعة												
العراقية لانتاج البذور	AISP	4.890	4.900	4.890	4.900	4.890	4.890	4.880	0.20	15	1,299,220	6,361,687
مجموع قطاع الزراعة												6,361,687
مجموع السوق الثالث												33,906,531
مجموع السوق												745,312,822

الشركات غير المتداولة لمنصة التداول النظامي لجلسة الثلاثاء 2026/2/3

اسم الشركة	رمز الشركة	معدل السعر السابق	سعر الاغلاق السابق
قطاع المصارف			
عرف جيهان الاسلامي	BCIH	2.200	2.200
عرف اسيا العراق الاسلامي	BAIB	0.780	0.780
عرف ايلاف الاسلامي	BELF	0.280	0.280
عرف الوطني الاسلامي	BNAI	0.350	0.350
عرف الاتحاد العراقي	BUOI	0.170	0.170
عرف الطيف الاسلامي	BTIB	0.750	0.750
مصرف المتحد للاستثمار	BUND	0.050	0.050
عرف الاقتصاد للاستثمار	BEFI	0.230	0.230
قطاع التأمين			
ر السلام للتأمين	NDSA	0.690	0.690
قطاع الخدمات			
موصل لمدن الالعاب	SMOF	7.390	7.390
تاب كربلاء للمقاولات	HKAR	0.700	0.700
قطاع الصناعة			
مبناعات المعدنية والدراجات	IMIB	1.850	1.850
كندي لانتاج اللقاحات البيطرية	IKLV	2.400	2.400
ناج الالبسة الجاهزة	IRMC	2.290	2.290
قطاع الفنادق والسياحة			
بطنية الاستثمارات السياحية	HNTI	9.260	9.260
د الموصل السياحية	HTVM	13.050	13.030
دق السدير	HSAD	23.600	23.600
قطاع الزراعة			
هلية للانتاج الزراعي	AAHP	3.070	3.070
موبق المنتجات الزراعية	AIRP	10.000	10.000

الشركات غير المتداولة للمنصة الثانية لجلسة الثلاثاء 2026/2/3

اسم الشركة	رمز الشركة	معدل السعر السابق	سعر الاغلاق السابق
قطاع المصارف			
عرف التنمية	BIDB	1.000	1.000
عرف الجنوب الاسلامي	BJAB	0.940	0.940
عرف العربية الاسلامي	BAAI	1.000	1.000
عرف العالم الاسلامي	BWOR	1.000	1.000
عرف الثقة الاسلامي	BTRU	0.750	0.750
عرف القابض الاسلامي	BQAB	0.090	0.090
عرف امين العراق	BAME	1.000	1.000
عرف الاقليم التجاري	BRTB	1.000	1.000
عرف المستشار	BMUI	1.000	1.000
عرف المشرق العربي	BAMS	0.850	0.850
عرف الانصاري	BANS	0.050	0.050
مصرف الدولي الإسلامي	BINT	0.230	0.230
عرف عبر العراق للاستثمار	BTRI	0.330	0.330
عرف اربيل	BERI	0.110	0.110

الشركات غير المتداولة للمنصة الثانية لجلسة الثلاثاء 2026/2/3

اسم الشركة	رمز الشركة	معدل السعر السابق	سعر الاغلاق السابق
قطاع الاستثمار			
أمين للاستثمار المالي	VAMF	1.200	1.200
أهلية للتأمين	NAHF	0.690	0.690
قطاع الخدمات			
إع شرق الاوسط	SIBD	1.000	1.000
أمين العقارية	SAEI	2.300	2.300
قطاع الصناعة			
مبنايع الكيماوية العصرية	IMCI	100.000	100.000
مداد لمواد التغليف	IBPM	3.300	3.300
قطاع الزراعة			
ركة الريباس للدواجن والاعلاف	AREB	-	-

الشركات غير المتداولة للمنصة الثالثة لجلسة الثلاثاء 2026/2/3

اسم الشركة	رمز الشركة	معدل السعر السابق	سعر الاغلاق السابق
قطاع المصارف			
مصرف القرطاس الاسلامي	BQUR	1.000	1.000
قطاع الخدمات			
ل المنتجات النفطية	SIGT	1.610	1.610

نشرة تداول الاسهم المباعة من غير العراقيين في السوق النظامي

اسم الشركة	رمز الشركة	الصفقات	الاسهم المتداولة	القيمة المتداولة
قطاع المصارف				
مصرف الموصل	BMFI	1	1,726,917	224,499
مصرف المنصور للاستثمار	BMNS	59	59,575,995	119,856,230
مجموع قطاع المصارف		60	61,302,912	120,080,729
قطاع الخدمات				
النخبة للمقاولات العامة	SNUC	2	850,000	595,000
مجموع قطاع الخدمات		2	850,000	595,000
المجموع الكلي		62	62,152,912	120,675,729

الجلسة (21) نشرة التداول لمنصة الشركات غير المدرجة OTC

اسم الشركة	رمز الشركة	اعلى سعر	ادنى سعر	المعدل الحالي	الصفقات	الاسهم المتداولة	القيمة المتداولة
قطاع المصارف							
مصرف الوركاء للاستثمار والتمويل	BWAI	0.110	0.100	0.100	8	12,075,139	1,207,843
مجموع قطاع مصارف					8	12,075,139	1,207,843
قطاع الخدمات المالية							
الكرمل للوساطة	FKSX	10.000	10.000	10.000	1	1,000,000	10,000,000
مجموع قطاع الخدمات المالية					1	1,000,000	10,000,000
مجموع السوق					9	13,075,139	11,207,843

الشركات غير المتداولة لمنصة تداول اسهم الشركات غير المدرجة OTC

اسم الشركة	رمز الشركة	معدل السعر السابق
قطاع المصارف		
مصرف حمورابي التجاري	BHAM	-
مصرف السنام الاسلامي	BSAN	3.000
قطاع التأمين		
دلنيا للتأمين	NDIL	-
البادية للتأمين	NBAD	-
ايلاف للتأمين	NELF	-
شط العرب للتأمين	NSHA	1.000
كوردستان الدولي للتأمين	NKUI	0.500
قطاع الخدمات المالية		
بوابة عشتار للنظم وخدمات الدفع	FISH	1.000
سما بغداد للصرافة	FSBE	-
الشركة العراقية لضمان الودائع	FIDI	-
الربيع للوساطة	FRSE	9.500
قطاع الصناعة		
كركوك لانتاج المواد الانشائية	IKFP	3.350

نشرة السندات غير المتداولة

تاريخ الإطفاء	آخر سعر تداول	رمز التداول	نوع الاصدارية	نوع وفئة السند
9/10/2027	1,001,095	CB30	الأولى	سندات اعمار / مليون دينار
27/11/2027	-	CB40	الثانية	سندات اعمار / مليون دينار
30/12/2027	-	CB50	الثالثة	سندات اعمار / مليون دينار
15/4/2026	-	CB55	الأولى	سندات انجاز / 500 الف دينار
14/4/2028	-	CB60	الأولى	سندات انجاز / مليون دينار
	515,047	CB65	الثانية	سندات انجاز / 500 الف دينار
21/7/2028	1,026,082	CB70	الثانية	سندات انجاز / مليون دينار
14/10/2026	-	CB75	الثالثة	سندات انجاز / 500 الف دينار
	978,182	CB80	الثالثة	سندات انجاز / مليون دينار
10/2/2027	-	CB85	الأولى	سندات الوطنية / 500 الف دينار
9/2/2029	-	CB90	الأولى	سندات الوطنية / مليون دينار
20/3/2027	-	CB95	الثانية	سندات الوطنية / 500 الف دينار
19/3/2029	-	CB100	الثانية	سندات الوطنية / مليون دينار
20/4/2027	-	CB105	الثالثة	سندات الوطنية / 500 الف دينار
19/4/2029	-	CB110	الثالثة	سندات الوطنية / مليون دينار