

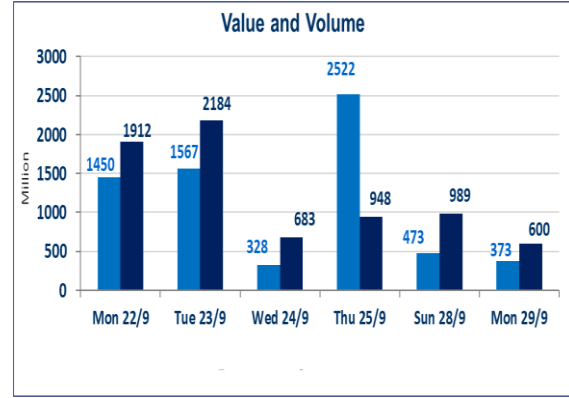


سوق العراق للأوراق المالية  
IRAQ STOCK EXCHANGE

تقرير أسعار الأسهم المتداولة واخبار الشركات

سوق العراق للأوراق المالية  
جلسة الاثنين 2025/9/29  
الجلسة (172)

717	صفقات الشركات المدرجة وOTC
-----	----------------------------



600,667,003	قيمة الأسهم المتداولة المدرجة و OTC
-------------	-------------------------------------

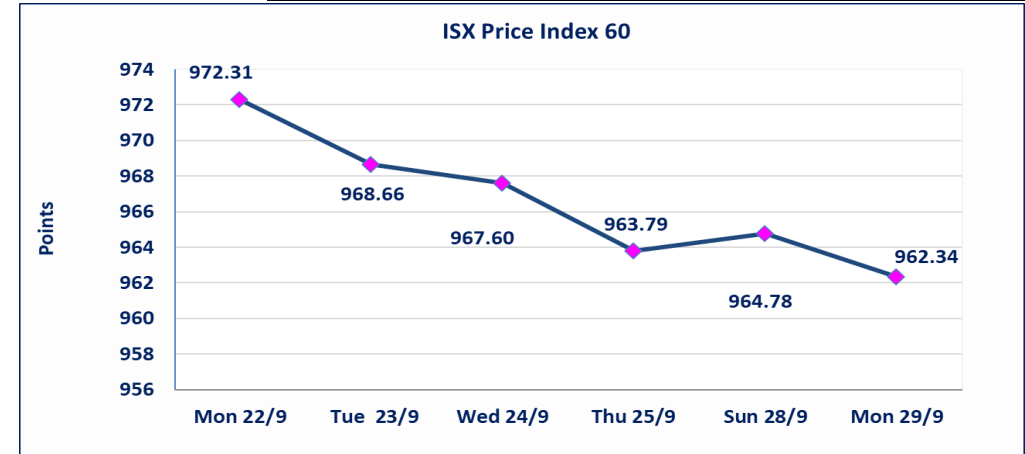
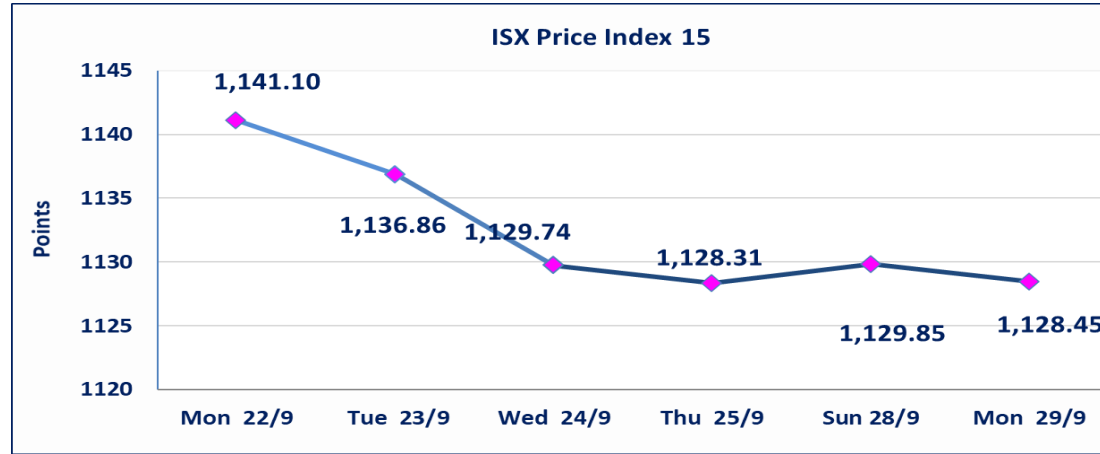
نقطة	1128.45	المؤشر ISX 15 اليوم
نقطة	1129.85	المؤشر ISX 15 السابق
%	-0.12	نسبة التغير
نقطة	-1.40	عدد النقاط

56	10	OTC	46	الشركات غير المتداولة المدرجة
8				الشركات المرتفعة
12				الشركات المنخفضة

373,626,683	الاسهم المتداولة المدرجة و OTC
-------------	--------------------------------

نقطة	962.34	المؤشر ISX 60 اليوم
نقطة	964.78	المؤشر ISX 60 السابق
%	-0.25	نسبة التغير
نقطة	-2.44	عدد النقاط

115	11	OTC	104	الشركات المدرجة
38	0	OTC	38	الشركات المتداولة
10				شركات الهيئة العامة
10				الموقوفة بقرار من هيئة الأوراق المالية



سندات اعمار الاصدارية الاولى	اييقاف التداول على سندات اعمار الاصدارية الاولى (500) الف اعتبارا من جلسة 2025/9/25.
سندات بناء الاصدارية الاولى	اييقاف التداول على سندات بناء الاصدارية الاولى (1,000,000) اعتبارا من جلسة 2025/9/25.
الحد الأعلى والادنى للتغير في السعر	نسبة التغير في المنصة النظامية (15%)، نسبة التغير في المنصة الثانية (20%)، نسبة التغير في المنصة الثالثة (5%) إرتفاعاً وإنخفاضاً من سعر الاغلاق السابق.

## الشركات الأكثر ارتفاعاً وانخفاضاً

### نسبة التغير لاسعار الاغلاق الاكثر انخفاضاً

اسم الشركة	الاسهم المتداولة	التغير (%)	اغلاق
العراقية لانتاج البذور	2,586,524	-2.36	5.780
الصناعات المعدنية والدراجات	36,000	-2.27	2.150
انتاج وتسويق اللحوم	28,972	-1.61	4.900
مصرف الائتمان العراقي	15,000,374	-1.39	0.710
المصرف التجاري العراقي الاسلامي	18,017,607	-1.28	0.770

### نسبة التغير لاسعار الاغلاق الاكثر ارتفاعاً

اسم الشركة	الاسهم المتداولة	التغير (%)	اغلاق
العراقية لصناعات الكرتون	1,101,000	8.70	1.250
فندق فلسطين	475,503	4.98	25.510
مصرف اشور الدولي	5,001,000	4.55	0.230
فندق السدير	75,889	4.35	24.000
الصناعات الكيماوية والبلاستيكية	3,415,373	3.26	1.900

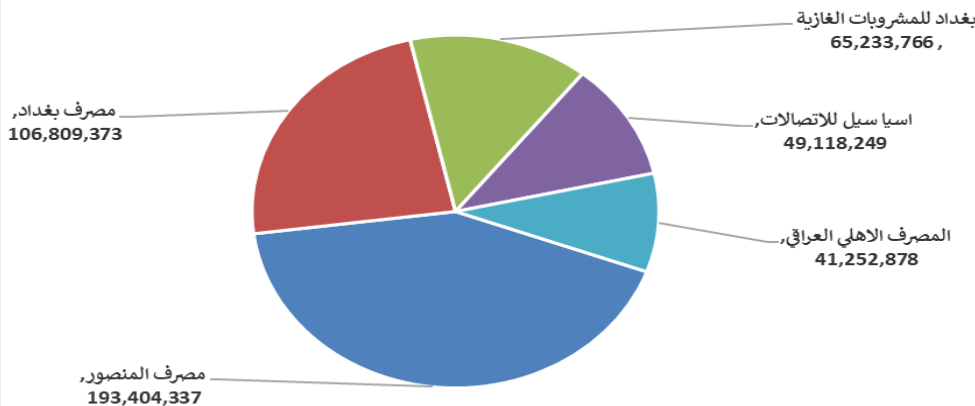
### الشركات الاكثر نشاطا حسب القيمة المتداولة

اسم الشركة	القيمة المتداولة	التغير (%)	اغلاق
مصرف المنصور	193,404,337	-0.48	2.070
مصرف بغداد	106,809,373	-0.28	3.620
بغداد للمشروبات الغازية	65,233,766	0.00	4.700
اسيا سيل للاتصالات	49,118,249	-0.08	12.050
المصرف الاهلي العراقي	41,252,878	0.00	4.010

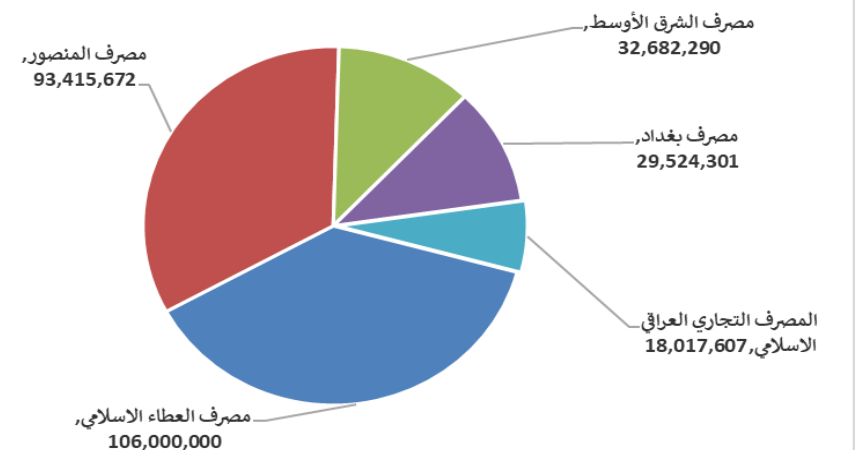
### الشركات الاكثر نشاطا حسب الاسهم المتداولة (حجم التداول)

اسم الشركة	الاسهم المتداولة	التغير (%)	اغلاق
مصرف العطاء الاسلامي	106,000,000	0.00	0.090
مصرف المنصور	93,415,672	-0.48	2.070
مصرف الشرق الأوسط	32,682,290	0.00	0.060
مصرف بغداد	29,524,301	-0.28	3.620
المصرف التجاري العراقي الاسلامي	18,017,607	-1.28	0.770

### الشركات الأكثر تداولاً من حيث قيمة التداول



### الشركات الأكثر تداولاً من حيث عدد الاسهم



اسم الشركة	رمز الشركة	افتتاح	اعلى سعر	ادنى سعر	المعدل الحالي	المعدل السابق	سعر الاغلاق	اغلاق سابق	التغير (%)	الصفقات	الاسهم المتداولة	القيمة المتداولة	
<b>قطاع المصارف</b>													
مصرف بغداد	BBOB	3.660	3.660	3.600	3.620	3.610	3.620	3.630	-0.28	97	29,524,301	106,809,373	
المصرف التجاري العراقي الاسلامي	BCOI	0.780	0.780	0.770	0.770	0.780	0.770	0.780	-1.28	17	18,017,607	13,923,209	
مصرف الاستثمار العراقي	BIBI	0.210	0.210	0.210	0.210	0.210	0.210	0.210	0.00	2	5,142,960	1,080,022	
المصرف العراقي الاسلامي	BIIB	1.030	1.030	1.030	1.030	1.030	1.030	1.030	0.00	11	5,116,847	5,270,352	
مصرف الشرق الأوسط	BIME	0.060	0.060	0.060	0.060	0.060	0.060	0.060	0.00	12	32,682,290	1,960,937	
مصرف المنصور	BMNS	2.080	2.080	2.070	2.070	2.070	2.070	2.080	-0.48	81	93,415,672	193,404,337	
المصرف الاهلي العراقي	BNOI	4.010	4.050	3.970	4.020	3.960	4.010	4.010	0.00	64	10,251,153	41,252,878	
المصرف المتحد للاستثمار	BUND	0.050	0.050	0.050	0.050	0.050	0.050	0.050	0.00	1	13,717	686	
مصرف الاتحاد العراقي	BUOI	0.280	0.280	0.280	0.280	0.280	0.280	0.280	0.00	1	200,000	56,000	
<b>مجموع قطاع المصارف</b>											286	194,364,547	363,757,793
<b>قطاع الاتصالات</b>													
اسيا سيل للاتصالات	TASC	12.060	12.060	12.000	12.040	12.010	12.050	12.060	-0.08	56	4,081,083	49,118,249	
<b>مجموع قطاع الاتصالات</b>											56	4,081,083	49,118,249
<b>قطاع التأمين</b>													
الأمين للتأمين	NAME	1.070	1.070	1.070	1.070	1.080	1.070	1.080	-0.93	3	61,384	65,681	
<b>مجموع قطاع التأمين</b>											3	61,384	65,681
<b>قطاع الخدمات</b>													
المعمورة العقارية	SMRI	3.450	3.460	3.440	3.440	3.420	3.440	3.450	-0.29	8	1,652,374	5,687,887	
<b>مجموع قطاع الخدمات</b>											8	1,652,374	5,687,887
<b>قطاع الصناعة</b>													
بغداد للمشروبات الغازية	IBSD	4.720	4.780	4.690	4.720	4.670	4.700	4.700	0.00	66	13,827,531	65,233,766	
العراقية لصناعات الكرتون	IICM	1.250	1.300	1.250	1.260	1.150	1.250	1.150	8.70	10	1,101,000	1,385,750	
العراقية لتصنيع التمور	IIDP	2.800	2.800	2.800	2.800	2.800	2.800	2.800	0.00	3	474,261	1,327,931	
العراقية للسجاد والمفروشات	IITC	17.500	17.500	17.500	17.500	17.500	17.500	17.500	0.00	2	30,000	525,000	
الكندي لانتاج اللقاحات	IKLV	2.960	3.000	2.850	2.980	3.110	2.990	3.000	-0.33	31	4,883,354	14,547,113	
المنصور للصناعات الدوائية	IMAP	2.560	2.560	2.560	2.550	2.560	2.560	2.560	0.00	20	1,902,765	4,854,601	
الصناعات المعدنية والدراجات	IMIB	2.200	2.200	2.150	2.190	2.120	2.150	2.200	-2.27	4	36,000	78,900	
<b>مجموع قطاع الصناعة</b>											136	22,254,911	87,953,061
<b>قطاع الفنادق والسياحة</b>													
فندق بغداد	HBAG	11.600	11.600	11.600	11.600	11.550	11.600	11.600	0.00	3	101,628	1,178,885	
فنادق عشتار	HISH	9.150	9.150	9.150	9.150	9.050	9.150	9.050	1.10	1	200,000	1,830,000	
فندق السدير	HSAD	23.000	24.000	23.000	23.540	23.010	24.000	23.000	4.35	4	75,889	1,786,336	
<b>مجموع قطاع الفنادق والسياحة</b>											8	377,517	4,795,221
<b>قطاع الزراعة</b>													
انتاج وتسويق اللحوم	AIPM	4.980	4.980	4.900	4.970	4.940	4.900	4.980	-1.61	3	28,972	143,881	
<b>مجموع قطاع الزراعة</b>											3	28,972	143,881
<b>مجموع السوق النظامي</b>											500	222,820,788	511,521,772

الجلسة (172) نشرة المنصة الثانية لتداول الشركات لجلسة الاثنين 2025/9/29 Second Platform Trading

اسم الشركة	رمز الشركة	افتتاح	اعلى سعر	ادنى سعر	المعدل الحالي	المعدل السابق	سعر الاغلاق	اغلاق سابق	التغير (%)	الصفقات	الاسهم المتداولة	القيمة المتداولة
قطاع المصارف												
مصرف العطاء الاسلامي	BLAD	0.100	0.100	0.090	0.100	0.090	0.090	0.090	0.00	5	106,000,000	10,540,000
مصرف الائتمان العراقي	BROI	0.730	0.730	0.710	0.710	0.730	0.710	0.720	-1.39	10	15,000,374	10,694,307
مجموع قطاع المصارف												21,234,307
قطاع التأمين												
الاهلية للتأمين	NAHF	0.700	0.700	0.700	0.700	0.700	0.700	0.700	0.00	1	1,015	711
مجموع قطاع التأمين												711
قطاع الخدمات												
الامين للاستثمارات العقارية	SAEI	1.890	1.890	1.890	1.890	1.840	1.890	1.840	2.72	7	452,000	854,280
مجموع قطاع الخدمات												854,280
قطاع الصناعة												
الفلوجة لانتاج المواد الانشائية	IFCM	3.170	3.200	3.160	3.180	3.160	3.190	3.170	0.63	72	5,084,574	16,191,801
الوطنية لصناعات الاثاث المنزلي	IHFI	1.100	1.100	1.100	1.100	1.100	1.100	1.100	0.00	2	9,734	10,707
مجموع قطاع الصناعة												16,202,508
مجموع السوق الثاني												38,291,805



الجلسة (172) نشرة المنصة الثالثة لتداول الشركات لجلسة الاثنين 2025/9/29 Second Platform Trading

اسم الشركة	رمز الشركة	افتتاح	اعلى سعر	ادنى سعر	المعدل الحالي	المعدل السابق	سعر الاغلاق	اغلاق سابق	التغير (%)	الصفقات	الاسهم المتداولة	القيمة المتداولة
قطاع المصارف												
مصرف اشور الدولي	BASH	0.220	0.230	0.220	0.220	0.220	0.230	0.220	4.55	8	5,001,000	1,104,230
مصرف سومر التجاري	BSUC	0.080	0.080	0.080	0.080	0.080	0.080	0.080	0.00	1	2,000	160
مجموع قطاع المصارف												1,104,390
قطاع الخدمات												
نقل المنتجات النفطية	SIGT	1.560	1.560	1.560	1.560	1.560	1.560	1.560	0.00	13	3,505,000	5,467,800
مجموع قطاع الخدمات												5,467,800
قطاع الصناعة												
الصناعات الالكترونية	IELI	1.190	1.190	1.190	1.190	1.190	1.190	1.190	0.00	5	135,532	161,283
الصناعات الكيماوية والبلاستيكية	INCP	1.900	1.900	1.900	1.900	1.840	1.900	1.840	3.26	5	3,415,373	6,489,209
الصناعات الخفيفة	ITLI	1.180	1.190	1.180	1.180	1.190	1.180	1.180	0.00	33	9,135,266	10,791,888
مجموع قطاع الصناعة												17,442,380
قطاع الفنادق والسياحة												
الوطنية للاستثمارات السياحية	HNTI	10.950	10.950	10.950	10.950	11.000	10.950	11.000	-0.45	2	2,000	21,900
فندق فلسطين	HPAL	24.550	25.510	24.250	25.130	24.300	25.510	24.250	4.98	19	475,503	11,947,651
مجموع قطاع الفنادق والسياحة												11,969,551
قطاع الزراعة												
العراقية لانتاج البذور	AISP	5.780	5.790	5.700	5.750	5.910	5.780	5.910	-2.36	34	2,586,524	14,869,305
مجموع قطاع الزراعة												14,869,305
مجموع السوق الثالث												50,853,425
مجموع السوق												600,667,003

الشركات غير المتداولة لمنصة التداول النظامي لجلسة الاثنين 2025/9/29

اسم الشركة	رمز الشركة	معدل السعر السابق	سعر الاغلاق السابق
قطاع المصارف			
مصرف اسيا العراق الاسلامي	BAIB	0.800	0.800
المصرف الوطني الاسلامي	BNAI	0.410	0.410
مصرف الموصل	BMFI	0.160	0.170
مصرف الطيف الاسلامي	BTIB	0.800	0.800
مصرف الاقتصاد	BEFI	0.250	0.250
مصرف كوردستان الدولي الاسلامي	BKUI	1.080	1.080
قطاع الاتصالات			
الخاتم للاتصالات	TZNI	2.600	2.600
قطاع التأمين			
دار السلام للتأمين	NDSA	0.610	0.610
الخليج للتأمين	NGIR	0.670	0.670
قطاع الخدمات			
الموصل لمدن الالعاب	SMOF	7.950	7.950
بغداد العراق للنقل العام	SBPT	33.000	33.000
النخبة للمقاولات العامة	SNUC	0.920	0.920
قطاع الصناعة			
انتاج الالبسة الجاهزة	IRMC	2.150	2.050
العراقية للاعمال الهندسية	IIEW	4.400	4.400
قطاع الفنادق والسياحة			
المدينة السياحية لسد الموصل	HTVM	7.150	7.150
فندق بابل	HBAY	100.010	100.010
فنادق المنصور	HMAN	36.000	36.000
قطاع الزراعة			
بابل للإنتاج الحيواني والنباتي	ABAP	13.500	13.500
الشرق الاوسط للاسمك	AMEF	7.500	7.500
الاهلية للإنتاج الزراعي	AAHP	2.300	2.300
تسويق المنتجات الزراعية	AIRP	14.800	14.800

الشركات غير المتداولة للمنصة الثانية لجلسة الاثنين 2025/9/29

اسم الشركة	رمز الشركة	معدل السعر السابق	سعر الاغلاق السابق
قطاع المصارف			
مصرف القرطاس الإسلامي	BQUR	1.000	1.000
مصرف المستشار الاسلامي	BMUI	1.000	1.000
مصرف الانصاري	BANS	1.000	1.000
مصرف القابض الاسلامي	BQAB	0.240	0.240
مصرف الثقة الدولي الإسلامي	BTRU	0.750	0.750
مصرف الاقليم التجاري	BRTB	1.000	1.000
مصرف التنمية	BIDB	1.000	1.000
مصرف الراجح الاسلامي	BRAJ	1.000	1.000
مصرف الجنوب الاسلامي	BJAB	0.940	0.940
مصرف العربية الاسلامي	BAAI	1.000	1.000
مصرف امين العراق الاسلامي	BAME	1.000	1.000
مصرف المشرق العربي	BAMS	0.710	0.710
المصرف الدولي الاسلامي	BINT	0.290	0.290
مصرف عبر العراق للاستثمار	BTRI	0.280	0.280

الشركات غير المتداولة للمنصة الثانية لجلسة الاثنين 2025/9/29

اسم الشركة	رمز الشركة	معدل السعر السابق	سعر الاغلاق السابق
قطاع الخدمات			
ابداع شرق الاوسط	SIBD	1.000	1.000
قطاع الاستثمار			
الامين للاستثمار المالي	VAMF	1.030	1.030
قطاع الفنادق والسياحة			
فندق آشور	HASH	33.000	33.000
قطاع الصناعة			
الصناعات الكيماوية العصرية	IMCI	100.000	100.000
بغداد لمواد التغليف	IBPM	2.900	2.900
قطاع الزراعة			
شركة الريباس للدواجن والاعلاف	AREB	-	-

الشركات غير المتداولة للمنصة الثالثة لجلسة الاثنين 2025/9/29

اسم الشركة	رمز الشركة	معدل السعر السابق	سعر الاغلاق السابق
قطاع المصارف			
مصرف العالم الاسلامي	BWOR	1.000	1.000
قطاع الخدمات			
البادية للنقل العام	SBAG	1.290	1.290
قطاع الصناعة			
المواد الانشائية الحديثة	IMCM	0.440	0.450
الهلال الصناعية	IHLI	2.270	2.270
قطاع الزراعة			
الحديثة للانتاج الحيواني	AMAP	0.390	0.390

نشرة تداول الاسهم المشتراة لغير العراقيين في السوق النظامي

القيمة المتداولة	الاسهم المتداولة	الصفقات	رمز الشركة	اسم الشركة
قطاع المصارف				
72,600	20,000	2	BBOB	مصرف بغداد
92,000	400,000	3	BASH	مصرف اشور الدولي
164,600	420,000	5		مجموع قطاع المصارف
164,600	420,000	5		المجموع الكلي

نشرة تداول الاسهم المشتراة لغير العراقيين في السوق الثاني

القيمة المتداولة	الاسهم المتداولة	الصفقات	رمز الشركة	اسم الشركة
قطاع المصارف				
299,200	410,000	2	BROI	مصرف الائتمان
299,200	410,000	2		مجموع قطاع المصارف
299,200	410,000	2		المجموع الكلي

الشركات غير المتداولة لمنصة تداول اسهم الشركات غير المدرجة OTC

اسم الشركة	رمز الشركة	معدل السعر السابق
قطاع المصارف		
مصرف السنام الإسلامي	BSAN	-
مصرف حمورابي التجاري	BHAM	-
مصرف الوركاء للاستثمار والتمويل	BWAI	0.110
قطاع التأمين		
دلنيا للتأمين	NDIL	-
شط العرب للتأمين	NSHA	1.000
قطاع الخدمات المالية		
الربيع للوساطة	FRSE	11.000
الكرمل للوساطة	FKSX	5.000
بوابة عشتار للنظم وخدمات الدفع	FISH	1.000
الشركة العراقية لضمان الودائع	FIDI	-
سما بغداد للصرافة	FSBE	-

### نشرة السندات غير المتداولة

تاريخ الإطفاء	آخر سعر تداول	رمز التداول	نوع الاصدارية	نوع وفئة السند
9/10/2025	1,030,000	CB10	الأولى	سندات بناء / مليون دينار
16/12/2025	964,981	CB20	الثانية	سندات بناء / مليون دينار
9/10/2025	-	CB25	الأولى	سندات اعمار / 500 الف دينار
9/10/2027	984,000	CB30	الأولى	سندات اعمار / مليون دينار
27/11/2025	-	CB35	الثانية	سندات اعمار / 500 الف دينار
27/11/2027	-	CB40	الثانية	سندات اعمار / مليون دينار
30/12/2025	-	CB45	الثالثة	سندات اعمار / 500 الف دينار
30/12/2027	-	CB50	الثالثة	سندات اعمار / مليون دينار
15/4/2026	-	CB55	الأولى	سندات انجاز / 500 الف دينار
14/4/2028	-	CB60	الأولى	سندات انجاز / مليون دينار
	503,650	CB65	الثانية	سندات انجاز / 500 الف دينار
-	1,026,082	CB70	الثانية	سندات انجاز / مليون دينار
14/10/2026	-	CB75	الثالثة	سندات انجاز / 500 الف دينار
13/10/2028	-	CB80	الثالثة	سندات انجاز / مليون دينار
10/2/2027	-	CB85	الأولى	سندات الوطنية / 500 الف دينار
9/2/2029	-	CB90	الأولى	سندات الوطنية / مليون دينار
20/3/2027	-	CB95	الثانية	سندات الوطنية / 500 الف دينار
19/3/2029	-	CB100	الثانية	سندات الوطنية / مليون دينار
20/4/2027	-	CB105	الثالثة	سندات الوطنية / 500 الف دينار
19/4/2029	-	CB110	الثالثة	سندات الوطنية / مليون دينار