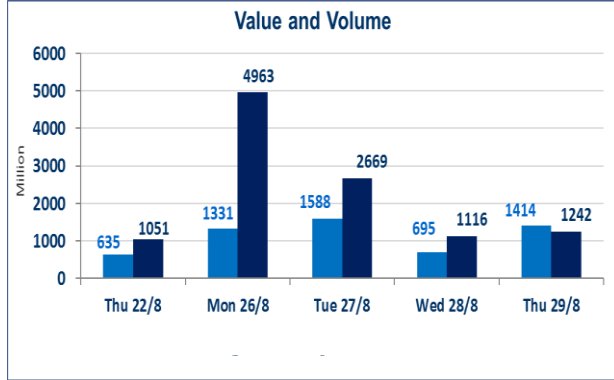


568	الصفقات
-----	---------

1,242,862,578	قيمة الأسهم المتداولة
---------------	-----------------------

1,414,759,527	الاسهم المتداولة
---------------	------------------

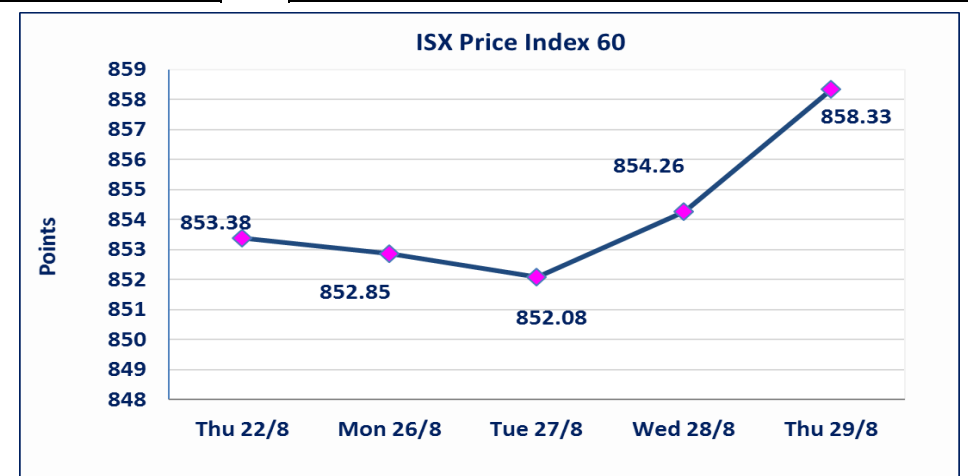
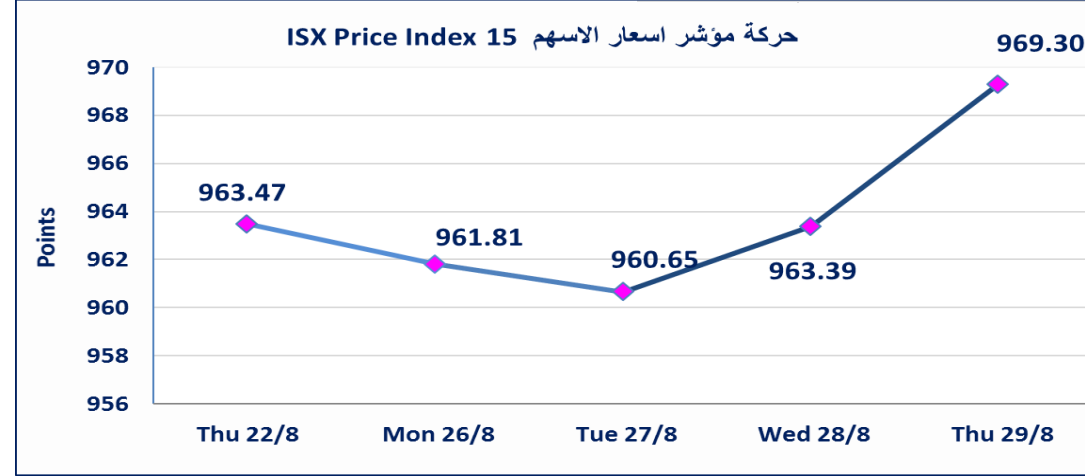


نقطة	969.30	المؤشر ISX 15 اليوم
نقطة	963.39	المؤشر ISX 15 السابق
%	0.61	نسبة التغير
نقطة	5.91	عدد النقاط

نقطة	858.33	المؤشر ISX 60 اليوم
نقطة	854.26	المؤشر ISX 60 السابق
%	0.48	نسبة التغير
نقطة	4.07	عدد النقاط

55	الشركات غير المتداولة
7	الشركات المرتفعة
15	الشركات المنخفضة
4	شركات منصة / OTC

103	الشركات المدرجة
40	الشركات المتداولة
2	شركات الهيئة العامة
6	الموقوفة بقرار من هيئة الأوراق المالية



الحد الأعلى والادنى للتغير في السعر ، نسبة التغير في المنصة النظامية (15%) ، ونسبة التغير في المنصة الثانية (20%) ، ونسبة التغير في المنصة الثالثة (5%) ارتفاعا وانخفاضاً من سعر الاغلاق السابق

الشركات الأكثر ارتفاعاً وانخفاضاً

نسبة التغير لاسعار الاغلاق الاكثر انخفاضاً

اسم الشركة	الاسهم المتداولة	التغير (%)	اغلاق
مصرف بابل	136,727	-14.29	0.060
العراقية لتصنيع التمور	27,473,000	-5.56	2.550
مصرف الموصل	2,000,000	-5.26	0.180
مصرف نور العراق	200,000	-3.85	0.500
الصناعات الالكترونية	285,286	-3.45	0.840

نسبة التغير لاسعار الاغلاق الاكثر ارتفاعاً

اسم الشركة	الاسهم المتداولة	التغير (%)	اغلاق
المعمورة العقارية	500,000	6.03	5.630
صناعة وتجارة الكارتون	4,891,608	3.03	1.700
العراقية لانتاج البذور	16,856,448	2.17	9.400
بغداد للمشروبات الغازية	51,872,469	1.74	4.090
مصرف بغداد	72,715,882	1.40	2.890

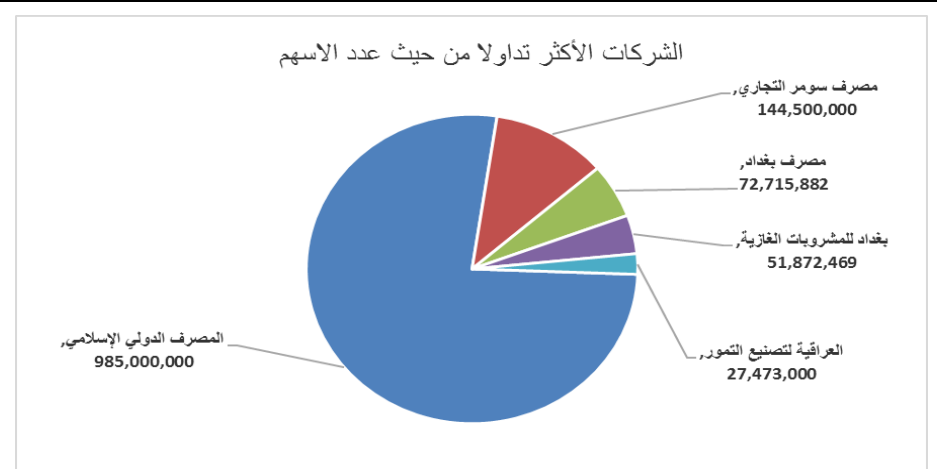
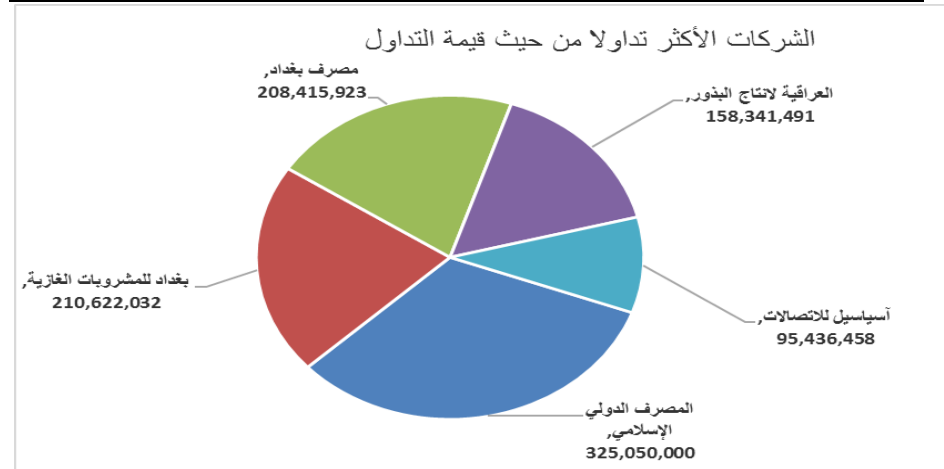
الشركات الأكثر نشاطاً من حيث عدد الأسهم المتداولة (حجم التداول) والقيمة المتداولة

الشركات الاكثر نشاطاً حسب القيمة المتداولة

اسم الشركة	القيمة المتداولة	التغير (%)	اغلاق
المصرف الدولي الإسلامي	325,050,000	0.00	0.330
بغداد للمشروبات الغازية	210,622,032	1.74	4.090
مصرف بغداد	208,415,923	1.40	2.890
العراقية لانتاج البذور	158,341,491	2.17	9.400
أسياسيل للاتصالات	95,436,458	0.00	9.400

الشركات الاكثر نشاطاً حسب الاسهم المتداولة (حجم التداول)

اسم الشركة	الاسهم المتداولة	التغير (%)	اغلاق
المصرف الدولي الإسلامي	985,000,000	0.00	0.330
مصرف سومر التجاري	144,500,000	0.00	0.080
مصرف بغداد	72,715,882	1.40	2.890
بغداد للمشروبات الغازية	51,872,469	1.74	4.090
العراقية لتصنيع التمور	27,473,000	-5.56	2.550



الجلسة (158) نشرة منصة تداول الاسهم النظامية ليوم الخميس 2024/8/29

اسم الشركة	رمز الشركة	افتتاح	اعلى سعر	ادنى سعر	المعدل الحالي	المعدل السابق	سعر الاغلاق	اغلق سابق	التغير (%)	الصفقات	الاسهم المتداولة	القيمة المتداولة		
قطاع المصارف														
مصرف اشور الدولي	BASH	0.270	0.270	0.270	0.270	0.270	0.270	0.270	0.00	3	4,732,569	1,277,794		
مصرف بغداد	BBOB	2.850	2.910	2.830	2.870	2.860	2.890	2.850	1.40	70	72,715,882	208,415,923		
المصرف التجاري العراقي	BCOI	0.830	0.830	0.820	0.820	0.830	0.820	0.820	-2.38	7	3,900,000	3,217,000		
مصرف الاقتصاد	BEFI	0.210	0.210	0.210	0.210	0.210	0.210	0.210	0.00	2	4,200,000	882,000		
مصرف الخليج التجاري	BGUC	0.290	0.300	0.290	0.290	0.290	0.290	0.290	0.00	7	11,592,947	3,362,055		
مصرف الاستثمار العراقي	BIBI	0.330	0.330	0.330	0.330	0.330	0.330	0.330	0.00	1	10,000	3,300		
المصرف العراقي الاسلامي	BIIB	1.090	1.090	1.070	1.080	1.100	1.080	1.090	-0.92	19	9,182,765	9,925,206		
مصرف الموصل	BMFI	0.180	0.180	0.180	0.180	0.190	0.180	0.180	-5.26	1	2,000,000	360,000		
مصرف المنصور	BMNS	1.340	1.340	1.340	1.340	1.340	1.340	1.340	0.00	13	24,500,000	32,830,000		
المصرف الاهلي العراقي	BNOI	2.240	2.280	2.240	2.250	2.250	2.280	2.240	0.88	19	9,181,503	20,675,672		
مصرف سومر التجاري	BSUC	0.080	0.080	0.080	0.080	0.080	0.080	0.080	0.00	2	144,500,000	11,560,000		
المصرف المتحد	BUND	0.070	0.070	0.070	0.070	0.070	0.070	0.070	0.00	1	496,495	34,755		
مجموع قطاع المصارف												292,543,704	287,012,161	145
قطاع الاتصالات														
اسياسيل للاتصالات	TASC	9.400	9.420	9.350	9.370	9.360	9.400	9.400	0.00	45	10,181,879	95,436,458		
مجموع قطاع الاتصالات												95,436,458	10,181,879	45
قطاع التأمين														
الامين للتأمين	NAME	0.620	0.620	0.620	0.620	0.620	0.620	0.620	-1.59	3	800,000	496,000		
دار السلام للتأمين	NDSA	0.750	0.750	0.750	0.750	0.770	0.750	0.750	-2.60	2	2,000,000	1,500,000		
مجموع قطاع التأمين												1,996,000	2,800,000	5
قطاع الخدمات														
بغداد العراق للنقل العام	SBPT	47.000	47.000	47.000	46.710	47.000	46.500	47.000	-1.06	3	260,000	12,145,000		
المعمورة العقارية	SMRI	5.63	5.63	5.630	5.630	5.310	5.630	5.630	6.03	1	500,000	2,815,000		
رحاب كربلاء	HKAR	0.550	0.550	0.550	0.550	0.550	0.550	0.550	0.00	1	4,518	2,485		
مجموع قطاع الخدمات												14,962,485	764,518	5
قطاع الصناعة														
بغداد للمشروبات الغازية	IBSD	4.040	4.100	4.020	4.060	4.000	4.090	4.020	1.74	97	51,872,469	210,622,032		
العراقية لتصنيع التمور	IIDP	2.560	2.700	2.500	2.600	2.730	2.550	2.700	-5.56	62	27,473,000	71,457,010		
العراقية للسجاد والمفروشات	IITC	14.650	14.650	14.650	14.610	14.650	14.610	14.650	-0.27	7	1,143,901	16,708,812		
المنصور الدوائية	IMAP	1.870	1.870	1.850	1.860	1.860	1.850	1.870	-0.54	20	9,968,239	18,531,846		
انتاج الالبسة الجاهزة	IRMC	3.270	3.270	3.270	3.270	3.300	3.270	3.270	0.00	3	361,584	1,182,380		
مجموع قطاع الصناعة												318,502,080	90,819,193	189
قطاع الفنادق والسياحة														
فندق بغداد	HBAG	10.700	10.700	10.700	10.700	10.700	10.700	10.700	0.00	1	50,000	535,000		
فنادق عشتار	HISH	9.250	9.250	9.200	9.210	9.220	9.200	9.250	-0.33	12	1,700,000	15,656,500		
فنادق المنصور	HMAN	40.000	40.000	40.000	40.000	40.000	40.000	40.000	0.00	1	9,865	394,600		
الوطنية للاستثمارات السياحية	HNTI	9.750	9.750	9.750	9.750	9.750	9.750	9.750	0.00	1	50,000	487,500		
مجموع قطاع الفنادق والسياحة												17,073,600	1,809,865	15
قطاع الزراعة														
العراقية لتسويق اللحوم	AIPM	5.000	5.000	5.000	5.000	5.000	5.000	5.000	0.00	1	159,415	797,075		
العراقية لانتاج البذور	AISP	9.200	9.550	9.200	9.390	9.180	9.400	9.200	2.17	126	16,856,448	158,341,491		
مجموع قطاع الزراعة												159,138,566	17,015,863	127
مجموع السوق النظامي												899,652,893	410,403,479	531

الجلسة (157) نشرة المنصة الثانية لتداول الشركات ليوم الخميس 2024/8/29 Undisclosed Platform Trading

اسم الشركة	رمز الشركة	افتتاح	اعلى سعر	ادنى سعر	المعدل الحالي	المعدل السابق	سعر الاغلاق	اغلاق سابق	التغير (%)	الصفقات	الاسهم المتداولة	القيمة المتداولة	
قطاع المصارف													
مصرف نور العراق	BINI	0.500	0.500	0.500	0.500	0.520	0.500	0.520	-3.85	1	200,000	100,000	
المصرف الدولي الإسلامي	BINT	0.330	0.330	0.330	0.330	0.330	0.330	0.330	0.00	6	985,000,000	325,050,000	
مصرف العطاء الإسلامي	BLAD	0.120	0.120	0.120	0.120	0.120	0.120	0.120	0.00	2	3,760,000	451,200	
مصرف الائتمان	BROI	0.800	0.810	0.800	0.800	0.810	0.810	0.810	0.00	5	1,997,407	1,597,937	
مجموع قطاع المصارف											14	990,957,407	327,199,137
مجموع السوق الثاني											14	990,957,407	327,199,137

الجلسة (158) نشرة المنصة الثالثة لتداول الشركات ليوم الخميس 2024/8/29 Undisclosed Platform Trading

اسم الشركة	رمز الشركة	افتتاح	اعلى سعر	ادنى سعر	المعدل الحالي	المعدل السابق	سعر الاغلاق	اغلاق سابق	التغير (%)	الصفقات	الاسهم المتداولة	القيمة المتداولة	
قطاع المصارف													
مصرف بابل	BBAY	0.060	0.060	0.060	0.060	0.070	0.060	0.070	-14.29	1	136,727	8,204	
مجموع قطاع المصارف											1	136,727	8,204
قطاع التأمين													
الخليج للتأمين	NGIR	0.380	0.380	0.380	0.380	0.390	0.380	0.390	-2.56	1	130,000	49,400	
مجموع قطاع التأمين											1	130,000	49,400
قطاع الصناعة													
الصناعات الالكترونية	IELI	0.900	0.900	0.840	0.840	0.870	0.840	0.870	-3.45	2	285,286	240,257	
الهلال الصناعية	IHLI	1.000	1.000	1.000	1.000	0.990	1.000	0.990	1.01	1	4,475,000	4,475,000	
صناعة وتجارة الكارتون	IICM	1.690	1.700	1.690	1.690	1.650	1.700	1.650	3.03	9	4,891,608	8,276,818	
الصناعات الخفيفة	ITLI	0.700	0.700	0.690	0.700	0.690	0.690	0.700	0.00	7	3,450,000	2,405,500	
مجموع قطاع الصناعة											19	13,101,894	15,397,575
قطاع الفنادق والسياحة													
فندق فلسطين	HPAL	18.500	18.500	18.500	18.500	19.000	18.500	19.000	-2.63	2	30,020	555,370	
مجموع قطاع الفنادق والسياحة											2	30,020	555,370
مجموع السوق الثالث											23	13,398,641	16,010,549
مجموع السوق											568	1,414,759,527	1,242,862,578

الشركات غير المتداولة لمنصة التداول النظامي لجلسة الخميس 2024/8/29

اسم الشركة	رمز الشركة	معدل السعر السابق	سعر الإغلاق السابق
قطاع المصارف			
مصرف آسيا العراق الاسلامي	BAIB	0.900	0.900
مصرف الطيف الاسلامي	BTIB	0.780	0.780
مصرف ايلاف الاسلامي	BELF	0.400	0.400
المصرف الوطني الاسلامي	BNAI	0.570	0.570
مصرف الشرق الأوسط	BIME	0.090	0.090
مصرف الاتحاد العراقي	BUOI	0.310	0.310
مصرف كردستان الإسلامي	BKUI	1.000	1.000
مصرف جبهان الإسلامي	BCIH	2.030	2.030
قطاع الاتصالات			
الخاتم للاتصالات	TZNI	2.460	2.460
قطاع الخدمات			
الموصل لمدن الالعاب	SMOF	8.500	8.440
مدينة العاب الكرخ	SKTA	4.100	4.100
النخبة للمقاولات العامة	SNUC	0.750	0.750
قطاع الصناعة			
الكندي لانتاج اللقاحات	IKLV	1.660	1.660
المعدنية والدراجات	IMIB	1.850	1.850
الصناعات الكيماوية والبلاستيكية	INCP	1.800	1.800
طريق الخازر للمواد الانشائية	IKHC	2.100	2.100
العراقية للاعمال الهندسية	IIEW	3.500	3.500
الخيطة الحديثة	IMOS	8.740	8.740
قطاع الفنادق والسياحة			
المدينة السياحية لسد الموصل	HTVM	11.000	11.000
فندق بابل	HBAY	101.000	101.000
قطاع الزراعة			
المنتجات الزراعية	AIRP	20.000	20.000
الاهلية للانتاج الزراعي	AAHP	0.930	0.930
بابل للانتاج الحيواني والنباتي	ABAP	1.000	1.000
اسماك الشرق الأوسط	AMEF	7.500	7.500

الشركات غير المتداولة للمنصة الثانية لجلسة الخميس 2024/8/29

اسم الشركة	رمز الشركة	معدل السعر السابق	سعر الإغلاق السابق
قطاع المصارف			
مصرف عبر العراق للاستثمار	BTRI	0.550	0.550
مصرف العالم الاسلامي	BWOR	1.000	1.000
مصرف القرطاس الإسلامي	BQUR	1.000	1.000
مصرف القابض الإسلامي	BQAB	0.240	0.240
مصرف العربية الاسلامي	BAAI	1.000	1.000
مصرف المشرق العربي	BAMS	—	—
مصرف الثقة الدولي الإسلامي	BTRU	0.750	0.750
مصرف الجنوب الإسلامي	BJAB	1.000	1.000
مصرف الاقليم التجاري	BRTB	1.000	1.000
مصرف أمين العراق الإسلامي	BAME	1.000	1.000
مصرف الانتصاري الإسلامي	BANS	1.000	1.000
مصرف التنمية	BIDB	1.000	1.000
مصرف أربيل	BERI	0.110	0.110
مصرف المستشار الإسلامي	BMUI	1.000	1.000

الشركات غير المتداولة للمنصة الثانية لجلسة الخميس 2024/8/29

اسم الشركة	رمز الشركة	معدل السعر السابق	سعر الإغلاق السابق
قطاع التأمين			
الحمراء للتأمين	NHAM	0.750	0.750
قطاع الاستثمار			
الامين للاستثمار المالي	VAMF	1.000	1.000
الونام للاستثمار المالي	VWIF	0.280	0.280
قطاع الزراعة			
شركة الريباس للدواجن والاعلاف	AREB	—	—
قطاع الخدمات			
الامين للاستثمارات العقارية	SAEI	1.900	1.890
ابداع شرق الاوسط	SIBD	1.000	1.000
قطاع الفنادق والسياحة			
فندق آشور	HASH	23.500	23.500
قطاع الصناعة			
الفلوجة لانتاج المواد الانشائية	IFCM	3.350	3.350
الوطنية لصناعات الاثاث المنزلي	IHFI	2.000	2.000
الصناعات الكيماوية العصرية	IMCI	100.000	100.000
بغداد لمواد التغليف	IBPM	2.800	2.800

الشركات غير المتداولة للمنصة الثالثة الخميس 2024/8/29

اسم الشركة	رمز الشركة	معدل السعر السابق	سعر الإغلاق السابق
قطاع الاستثمار			
الباتك للاستثمارات المالية	VBAT	0.390	0.390
قطاع الصناعة			
صناعة المواد الانشائية الحديثة	IMCM	0.490	0.490
قطاع الخدمات			
نقل المنتجات النفطية	SIGT	0.960	0.960
البادية للنقل العام	SBAG	0.560	0.560
قطاع الزراعة			
الحديثة للانتاج الحيواني	AMAP	0.500	0.500
قطاع الفنادق والسياحة			
فندق السدير	HSAD	28.750	28.750

نشرة تداول الاسهم المشتراة لغير العراقيين في السوق النظامي

القيمة المتداولة	الاسهم المتداولة	الصفقات	رمز الشركة	اسم الشركة
قطاع المصارف				
146,488,342	51,000,000	28	BBOB	مصرف بغداد
146,488,342	51,000,000	28		مجموع قطاع المصارف
146,488,342	51,000,000	28		المجموع الكلي

نشرة تداول الاسهم المباعة من غير العراقيين في السوق النظامي

القيمة المتداولة	الاسهم المتداولة	الصفقات	رمز الشركة	اسم الشركة
قطاع المصارف				
20,831,000	7,300,000	8	BBOB	مصرف بغداد
20,831,000	7,300,000	8		مجموع قطاع المصارف
20,831,000	7,300,000	8		المجموع الكلي



الشركات غير المتداولة لمنصة تداول اسهم الشركات غير المدرجة OTC

اسم الشركة	رمز الشركة	معدل السعر السابق
قطاع الخدمات المالية		
الكرمل للوساطة	FKSX	10
الربيع للوساطة	FRSE	—



سوق العراق للاوراق المالية

الخميس 2024/8/29

نشرة السندات غير المتداولة

نوع وفئة السند	نوع الاصدارية	رمز التداول	اخر سعر تداول	تاريخ الإطفاء
سندات بناء / مليون دينار	الأولى	CB10	1030000	10/12/2025
سندات بناء / مليون دينار	الثانية	CB20	964981	19/12/2025
سندات اعمار / 500 الف دينار	الأولى	CB25	—	09/10/2025
سندات اعمار / مليون دينار	الأولى	CB30	984000	09/10/2027
سندات اعمار / 500 الف دينار	الثانية	CB35	—	—
سندات اعمار / مليون دينار	الثانية	CB40	—	—
سندات اعمار / 500 الف دينار	الثالثة	CB45	—	—
سندات اعمار / مليون دينار	الثالثة	CB50	—	—