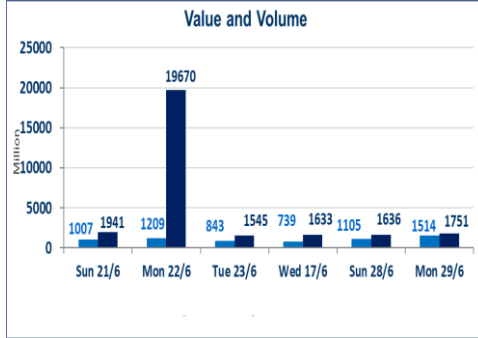


تقرير أسعار الأسهم المتداولة لسوق العراق للأوراق المالية

1566	صفات الشركات المدرجة وOTC
------	---------------------------

1,751,993,719	قيمة الأسهم المتداولة المدرجة وOTC
---------------	------------------------------------

1,514,190,765	الاسهم المتداولة المدرجة وOTC
---------------	-------------------------------

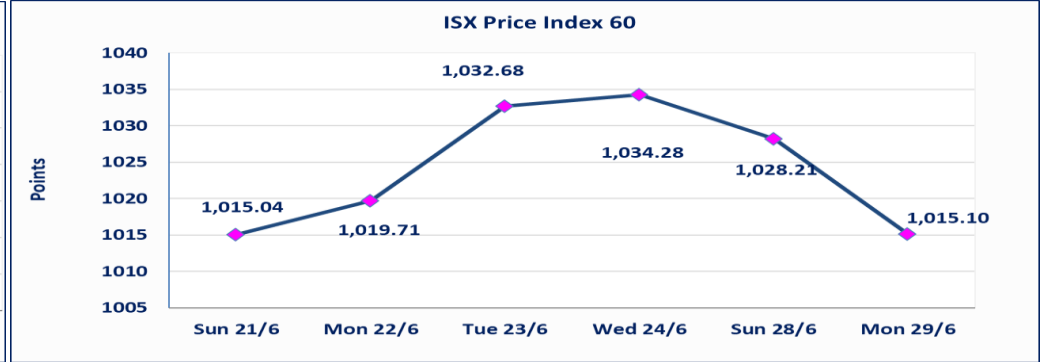
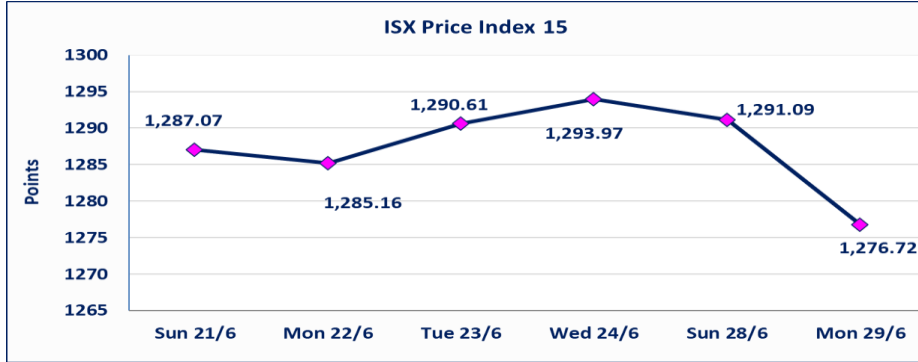


نقطة	1276.72	المؤشر ISX 15 اليوم
نقطة	1291.09	المؤشر ISX 15 السابق
%	-1.11	نسبة التغير
نقطة	-14.37	عدد النقاط

نقطة	1015.10	المؤشر ISX 60 اليوم
نقطة	1028.21	المؤشر ISX 60 السابق
%	-1.28	نسبة التغير
نقطة	-13.11	عدد النقاط

64	17	OTC	47	الشركات غير المتداولة المدرجة
11				الشركات المرتفعة
16				الشركات المنخفضة

120	17	OTC	103	الشركات المدرجة
44	0	OTC	44	الشركات المتداولة
4				شركات الهيئة العامة
8				الموقوفة بقرار من هيئة الأوراق المالية



الوطنية لصناعة الاثاث (IHFI)	اجابة الشركة بعدم وجود احداث جوهرية أدت إلى انخفاض سعر السهم لجلستين بكامل حدود نسبة التغير لجلستي 2026/6/28 و 2026/6/23.
سندات اعمار الاصدارية الثالثة	ايقاف التداول على سندات اعمار الاصدارية الثالثة فئة (1,000,000) دينار إعتباراً من جلسة الاربعاء 2026/6/24 لقرب استحقاق الفائدة النصف السنوية . وسيتم اعادة التداول اعتباراً من جلسة 2026/7/1
البيم الازرق للتجارة العامة (SYAM)	تم البدء بعمليات ايداع شهادات اسهم المساهمين لشركة الازرق للتجارة العامة إعتباراً من جلسة الاربعاء 2026/6/3
الوطنية للصناعات الغذائية (INFF)	تم البدء بعمليات ايداع شهادات اسهم المساهمين لشركة الوطنية للصناعات الغذائية إعتباراً من جلسة الاحد 2026/5/24 وسيتم اطلاق التداول لحين اكمال انتهاء الاجراءات في مركز الايداع في منصة الشركات غير المدرجة .ISX-OTC
الحد الأعلى والادنى للتغير في السعر	نسبة التغير الحدود الدنيا للحركة السعرية للاسهم من (5% الى 10%) والحدود العليا من (10% الى 25%) في كافة المنصات ماعدا منصة OTC.

## الشركات الأكثر ارتفاعاً وانخفاضاً

### نسبة التغير لاسعار الاغلاق الاكثر انخفاضاً

اسم الشركة	الاسهم المتداولة	التغير (%)	اغلاق
المعمورة العقارية	3,759,000	-5.13	3.700
الخاتم للاتصالات	4,771,193	-4.43	3.880
الخازر لانتاج المواد الانشائية	313,115	-4.17	1.150
مصرف بغداد	58,177,076	-3.28	2.950
انتاج الالبسة الجاهزة	1,212,788	-2.83	2.400

### نسبة التغير لاسعار الاغلاق الاكثر ارتفاعاً

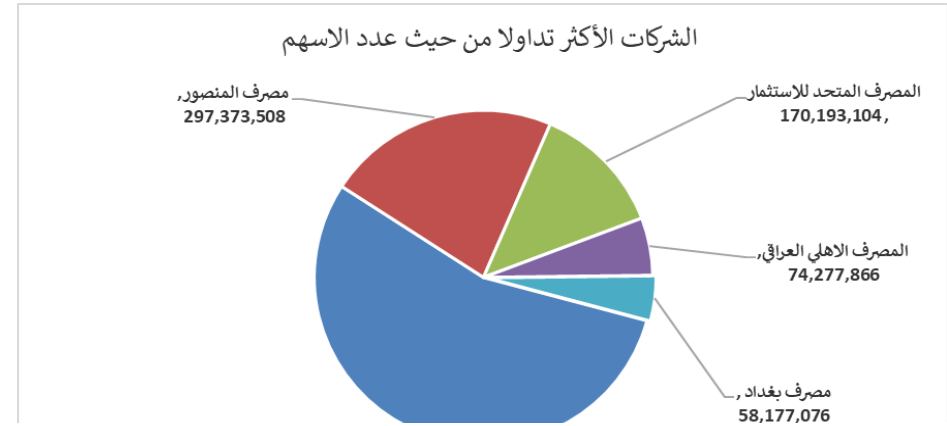
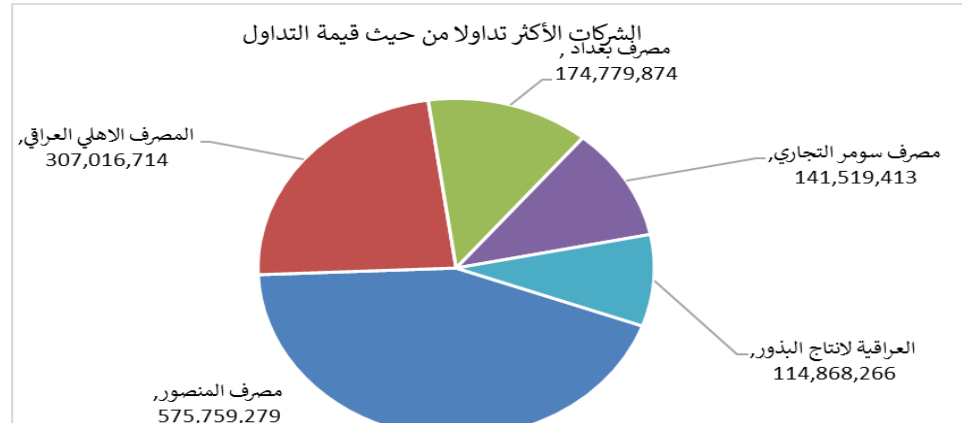
اسم الشركة	الاسهم المتداولة	التغير (%)	اغلاق
المصرف الدولي الإسلامي	21,888	20.00	0.240
مصرف سومر التجاري	733,528,735	5.26	0.200
الكيمياوية والبلاستيكية	50,000	4.21	1.980
مصرف كوردستان الدولي الاسلامي	101,723	4.14	1.510
العراقية لانتاج البذور	16,709,368	2.85	6.850

### الشركات الاكثر نشاطا حسب القيمة المتداولة

اسم الشركة	القيمة المتداولة	التغير (%)	اغلاق
مصرف المنصور	575,759,279	-2.55	1.910
المصرف الاهلي العراقي	307,016,714	-2.63	4.070
مصرف بغداد	174,779,874	-3.28	2.950
مصرف سومر التجاري	141,519,413	5.26	0.200
العراقية لانتاج البذور	114,868,266	2.85	6.850

### الشركات الاكثر نشاطا حسب الاسهم المتداولة (حجم التداول)

اسم الشركة	الاسهم المتداولة	التغير (%)	اغلاق
مصرف سومر التجاري	733,528,735	5.26	0.200
مصرف المنصور	297,373,508	-2.55	1.910
المصرف المتحد للاستثمار	170,193,104	0.00	0.060
المصرف الاهلي العراقي	74,277,866	-2.63	4.070
مصرف بغداد	58,177,076	-3.28	2.950





الجلسة (111) نشرة تداول الأسهم للمنصة النظامية لجلسة الاثنين 2026/6/29 Regular Market Trading

اسم الشركة	رمز الشركة	افتتاح	اعلى سعر	ادنى سعر	المعدل الحالي	المعدل السابق	سعر الاغلاق	اغلاق سابق	التغير (%)	الصفقات	الاسهم المتداولة	القيمة المتداولة		
<b>قطاع المصارف</b>														
مصرف اشور الدولي	BASH	0.310	0.310	0.300	0.310	0.310	0.310	0.310	0.00	36	27,577,994	8,476,157		
مصرف بغداد	BBOB	3.050	3.090	2.950	3.000	3.080	2.950	3.050	-3.28	223	58,177,076	174,779,874		
المصرف التجاري العراقي الاسلامي	BCOI	0.660	0.670	0.660	0.670	0.660	0.660	0.660	1.54	11	4,529,794	2,992,624		
مصرف الاقتصاد	BEFI	0.230	0.230	0.230	0.230	0.230	0.230	0.230	0.00	2	415,000	95,450		
مصرف الخليج التجاري	BGUC	0.360	0.360	0.350	0.360	0.360	0.350	0.360	-2.78	14	28,013,259	9,804,643		
مصرف الاستثمار	BIBI	0.320	0.320	0.310	0.320	0.310	0.320	0.320	0.00	22	4,236,744	1,355,758		
مصرف العراقي الاسلامي	BIIB	1.090	1.090	1.080	1.080	1.080	1.080	1.090	-0.92	52	28,943,000	31,221,940		
مصرف الشرق الأوسط	BIME	0.080	0.090	0.080	0.080	0.080	0.090	0.080	0.00	2	4,075,580	327,637		
مصرف كوردستان الدولي الاسلامي	BKUI	1.510	1.510	1.300	1.510	1.510	1.510	1.510	4.14	4	101,723	153,602		
مصرف الموصل للاستثمار	BMFI	0.140	0.140	0.140	0.140	0.140	0.140	0.140	0.00	7	4,902,325	686,164		
مصرف المنصور	BMNS	1.960	1.960	1.960	1.940	1.960	1.910	1.960	-2.55	192	297,373,508	575,759,279		
المصرف الاهلي العراقي	BNOI	4.190	4.250	4.070	4.130	4.220	4.070	4.190	-2.63	199	74,277,866	307,016,714		
مصرف سومر التجاري	BSUC	0.190	0.200	0.190	0.190	0.190	0.200	0.190	5.26	68	733,528,735	141,519,413		
مصرف الطيف الاسلامي	BTIB	0.950	0.950	0.950	0.950	0.950	0.950	0.950	0.00	1	11,093	10,538		
المصرف المتحد للاستثمار	BUND	0.050	0.060	0.050	0.050	0.050	0.060	0.050	0.00	63	170,193,104	8,511,586		
مجموع قطاع المصارف												896	1,436,356,801	1,262,711,381
<b>قطاع الاتصالات</b>														
أساسيل للاتصالات	TASC	16.700	16.700	16.500	16.750	16.610	16.500	16.700	-1.20	148	6,669,699	110,753,432		
الخاتم للاتصالات	TZNI	4.060	4.060	3.850	4.120	3.930	3.880	4.060	-4.43	76	4,771,193	18,731,600		
مجموع قطاع الاتصالات												224	11,440,892	129,485,032
<b>قطاع التأمين</b>														
الأمين للتأمين	NAME	0.880	0.880	0.880	0.880	0.880	0.880	0.880	0.00	11	200,000	176,000		
مجموع قطاع التأمين												11	200,000	176,000
<b>قطاع الخدمات</b>														
بغداد العراق للنقل العام	SBPT	22.310	22.310	22.310	22.400	22.310	22.310	22.310	-0.40	4	100,987	2,253,020		
مدينة العاب الكرخ السياحية	SKTA	4.500	4.500	4.500	4.470	4.500	4.500	4.500	0.00	1	5,000	22,500		
المعمورة العقارية	SMRI	3.800	3.800	3.700	3.870	3.700	3.700	3.800	-5.13	31	3,759,000	13,920,750		
مجموع قطاع الخدمات												36	3,864,987	16,196,270
<b>قطاع الصناعة</b>														
بغداد للمشروبات الغازية	IBSD	6.690	6.700	6.680	6.700	6.690	6.680	6.700	-0.15	124	14,142,805	94,628,080		
السجاد والمفروشات	IITC	22.900	22.900	22.900	22.900	22.900	22.900	22.900	0.00	1	3,000	68,700		
الخازر لانتاج المواد الانشائية	IKHC	1.150	1.150	1.150	1.210	1.150	1.150	1.150	-4.17	3	313,115	360,082		
المنصور للصناعات الدوائية	IMAP	2.620	2.620	2.600	2.610	2.610	2.600	2.620	-0.76	26	11,528,678	30,096,894		
الخيطة الحديثة	IMOS	5.410	5.410	5.400	5.410	5.410	5.410	5.410	0.00	3	8,003,000	43,296,230		
انتاج الالبسة الجاهزة	IRMC	2.430	2.430	2.250	2.470	2.400	2.470	2.430	-2.83	6	1,212,788	2,915,407		
مجموع قطاع الصناعة												163	35,203,386	171,365,394
<b>قطاع الفنادق والسياحة</b>														
فندق بغداد	HBAG	12.000	12.310	12.000	11.940	12.030	12.000	12.310	2.58	14	1,305,645	15,708,860		
فنادق عشتار	HISH	9.050	9.070	9.000	9.060	9.020	9.000	9.070	-0.77	24	2,262,323	20,396,504		
المدينة السياحية لسد الموصل	HTVM	14.250	14.250	14.250	14.260	14.250	14.250	14.250	0.00	2	15,000	213,750		
مجموع قطاع الفنادق والسياحة												40	3,582,968	36,319,114



الجلسة (111) نشرة تداول الأسهم للمنصة النظامية لجلسة الاثنين 2026/6/29 Regular Market Trading

اسم الشركة	رمز الشركة	افتتاح	اعلى سعر	ادنى سعر	المعدل الحالي	المعدل السابق	سعر الاغلاق	اغلاق سابق	التغير (%)	الصفقات	الاسهم المتداولة	القيمة المتداولة
قطاع الزراعة												
يابل للإنتاج الحيواني	ABAP	7.700	8.000	7.700	7.930	7.910	7.750	7.700	0.65	12	72,298	573,345
العراقية للإنتاج وتسويق اللحوم	AIPM	5.300	5.300	5.300	5.300	5.250	5.300	5.300	0.00	4	13,972	74,052
تسويق المنتجات الزراعية	AIRP	11.000	11.000	11.000	11.000	11.000	11.000	11.000	0.00	2	4,427	48,697
الحديثة للإنتاج الحيواني	AMAP	0.370	0.370	0.370	0.370	0.370	0.370	0.370	0.00	7	494,513	182,970
مجموع قطاع الزراعة										25	585,210	879,063
مجموع السوق النظامي										1,395	1,491,234,244	1,617,132,254



الجلسة (111) نشرة تداول المنصة الثانية لجلسة الاثنين 2026/6/29 Second Trading Platform

اسم الشركة	رمز الشركة	افتتاح	اعلى سعر	ادنى سعر	المعدل الحالي	المعدل السابق	سعر الاغلاق	اغلاق سابق	التغير (%)	الصفقات	الاسهم المتداولة	القيمة المتداولة
قطاع المصارف												
المصرف الدولي الاسلامي	BINT	0.240	0.240	0.240	0.240	0.240	0.240	0.240	20.00	2	21,888	5,253
مجموع قطاع المصارف										2	21,888	5,253
قطاع الفنادق والسياحة												
فندق آشور	HASH	27.300	27.300	27.290	27.290	27.300	27.290	27.300	-0.04	5	3,467	94,623
مجموع قطاع الفنادق والسياحة										5	3,467	94,623
قطاع الصناعة												
الفلوجة لإنتاج المواد الانشائية	IFCM	2.850	2.850	2.850	2.850	2.850	2.850	2.850	0.00	2	120,000	342,000
مجموع قطاع الصناعة										2	120,000	342,000
مجموع السوق الثاني										9	145,355	441,876



الجلسة (111) نشرة تداول منصة الشركات غير المفصحة لجلسة الاثنين 2026/6/29 Non Disclosing Trading Platform

اسم الشركة	رمز الشركة	افتتاح	اعلى سعر	ادنى سعر	المعدل الحالي	المعدل السابق	سعر الاغلاق	اغلاق سابق	التغير (%)	الصفقات	الاسهم المتداولة	القيمة المتداولة
قطاع الخدمات												
البادية للنقل العام	SBAG	1.450	1.490	1.450	1.450	1.450	1.490	1.450	2.76	7	1,903,521	2,763,087
مجموع قطاع الخدمات										7	1,903,521	2,763,087
قطاع الصناعة												
العراقية لصناعات الكارتون	IICM	2.700	2.700	2.700	2.700	2.420	2.700	2.700	1.89	2	3,000	8,100
الكيمياوية والبلاستيكية	INCP	1.980	1.980	1.980	1.980	1.900	1.980	1.980	4.21	1	50,000	99,000
الصناعات الخفيفة	ITLI	1.340	1.340	1.330	1.330	1.320	1.330	1.330	-1.48	6	3,574,739	4,759,105
مجموع قطاع الصناعة										9	3,627,739	4,866,205
قطاع الفنادق والسياحة												
فندق فلسطين	HPAL	18.460	18.500	18.460	18.480	18.460	18.460	18.460	0.05	9	265,538	4,907,031
فندق السدير	HSAD	23.000	23.000	23.000	23.000	23.000	23.000	23.000	0.00	1	305,000	7,015,000
مجموع قطاع الفنادق والسياحة										10	570,538	11,922,031
قطاع الزراعة												
العراقية لإنتاج البذور	AISP	6.750	7.090	6.750	6.870	6.680	6.850	6.660	2.85	136	16,709,368	114,868,266
مجموع قطاع الزراعة										136	16,709,368	114,868,266
مجموع السوق الثالث										162	22,811,166	134,419,589
مجموع السوق										1,566	1,514,190,765	1,751,993,719

الشركات غير المتداولة لمنصة التداول النظامي لجلسة الاثنين 2026/6/29

اسم الشركة	رمز الشركة	معدل السعر السابق	سعر الاغلاق السابق
قطاع المصارف			
مصرف الاتحاد العراقي	BUOI	0.160	0.160
مصرف جيهان الاسلامي	BCIH	2.200	2.200
مصرف اسيا العراق الاسلامي	BAIB	0.950	0.950
مصرف ايلاف الاسلامي	BELF	0.250	0.290
مصرف الوطني الاسلامي	BNAI	1.100	1.100
قطاع التأمين			
دار السلام للتأمين	NDSA	0.780	0.780
الخليج للتأمين وأعادة التأمين	NGIR	0.440	0.440
قطاع الخدمات			
النخبة للمقاومات العامة	SNUC	0.710	0.710
رحاب كربلاء للمقاومات	HKAR	0.650	0.650
الموصل لمدن الالعاب	SMOF	7.000	7.000
قطاع الصناعة			
الصناعات المعدنية والدراجات	IMIB	2.000	2.000
العراقية للاعمال الهندسية	IIEW	5.600	5.600
الكندي لانتاج اللقاحات البيطرية	IKLV	2.810	2.850
التمورالعراقية	IIDP	2.400	2.400
قطاع الفنادق والسياحة			
فندق بابل	HBAY	103.000	103.000
الوطنية للاستثمارات السياحية	HNTI	9.000	9.000
قطاع الزراعة			
اسماك الشرق الاوسط	AMEF	5.990	5.990
الاهلية للانتاج الزراعي	AAHP	2.110	2.110

الشركات غير المتداولة للمنصة الثانية لجلسة الاثنين 2026/6/29

اسم الشركة	رمز الشركة	معدل السعر السابق	سعر الاغلاق السابق
قطاع المصارف			
مصرف الجنوب الاسلامي	BJAB	0.940	0.940
مصرف العالم الاسلامي	BWOR	1.000	1.000
مصرف الثقة الاسلامي	BTRU	0.750	0.750
مصرف امين العراق	BAME	1.000	1.000
مصرف المستشار	BMUI	1.000	1.000
مصرف الراجح الاسلامي	BRAJ	1.000	1.000
مصرف العربية الاسلامي	BAAI	1.000	1.000
مصرف المشرق العربي	BAMS	0.850	0.850
مصرف المال الاسلامي	BMAL	1.000	1.000
مصرف القابض الاسلامي	BQAB	0.090	0.090
مصرف التنمية	BIDB	1.050	1.050
مصرف القرطاس الاسلامي	BQUR	1.000	1.000
مصرف العطاء الاسلامي	BLAD	0.100	0.100
مصرف عبر العراق للاستثمار	BTRI	0.300	0.300
مصرف الانصاري	BANS	0.050	0.050
مصرف نور العراق الاسلامي	BINI	0.230	0.230
مصرف الائتمان العراقي	BROI	0.560	0.560

الشركات غير المتداولة للمنصة الثانية لجلسة الاثنين 2026/6/29

اسم الشركة	رمز الشركة	معدل السعر السابق	سعر الاغلاق السابق
قطاع التأمين			
الاهلية للتأمين	NAHF	0.820	0.820
الحمراء للتأمين	NHAM	5.160	5.200
قطاع الاستثمار			
الامين للاستثمار المالي	VAMF	1.260	1.260
الوثام للاستثمار المالي	VWIF	0.690	0.690
قطاع الفنادق والسياحة			
الامين العقارية	SAEI	1.680	1.680
قطاع الصناعة			
بغداد لصناعة مواد التغليف	IBPM	2.860	2.860
الصناعات الكيماوية العصرية	IMCI	100.000	100.000
الوطنية لصناعات الاثاث المنزلي	IHFI	0.810	0.810

الشركات غير المتداولة للمنصة الثالثة لجلسة الاثنين 2026/6/29

اسم الشركة	رمز الشركة	معدل السعر السابق	سعر الاغلاق السابق
قطاع الصناعة			
المواد الانشائية الحديثة	IMCM	1.650	1.650
الصناعات الالكترونية	IELI	1.600	1.600
الهلال الصناعية	IHLI	1.650	1.650
نقل المنتجات النفطية	SIGT	1.710	1.750



سوق العراق للأوراق المالية  
IRAQ STOCK EXCHANGE

سوق العراق للأوراق المالية  
نشرة تداول أسهم غير العراقيين لجلسة الاثنين 2026/6/29

نشرة تداول الاسهم المشتراة لغير العراقيين في السوق النظامي

اسم الشركة	رمز الشركة	الصفقات	الاسهم المتداولة	القيمة المتداولة
قطاع المصارف				
مصرف بغداد	BBOB	5	5,416,667	16,292,501
المصرف الاهلي العراقي	BNOI	26	6,200,000	25,798,636
مصرف المنصور للاستثمار	BMNS	29	155,000,000	300,118,880
مجموع قطاع المصارف		60	166,616,667	342,210,017
المجموع الكلي		60	166,616,667	342,210,017

نشرة تداول الاسهم المباعة من غير العراقيين في السوق النظامي

اسم الشركة	رمز الشركة	الصفقات	الاسهم المتداولة	القيمة المتداولة
قطاع المصارف				
المصرف الاهلي العراقي	BNOI	94	52,987,856	217,716,000
مصرف المنصور للاستثمار	BMNS	6	459,743	901,096
مجموع قطاع المصارف		100	53,447,599	218,617,096
قطاع الاتصالات				
الخاتم للاتصالات	TZNI	35	2,725,965	10,666,971
مجموع قطاع الاتصالات		35	2,725,965	10,666,971
المجموع الكلي		135	56,173,564	229,284,068

الشركات غير المتداولة لمنصة تداول اسهم الشركات غير المدرجة OTC

اسم الشركة	رمز الشركة	معدل السعر السابق
قطاع المصارف		
مصرف السنام الاسلامي	BSAN	3.000
مصرف حمورابي	BHAM	-
مصرف الوركاء للاستثمار والتمويل	BWAI	0.140
قطاع التأمين		
دنيا للتأمين	NDIL	-
البادية للتأمين	NBAD	-
ايلاف للتأمين	NELF	-
كوردستان الدولي للتأمين	NKUI	0.500
شط العرب للتأمين	NSHA	1.000
المصير للتأمين	NMAS	-
دار الثقة للتأمين	NDAR	-
زين للتأمين	NZAI	-
سما بغداد	FSBE	-
قطاع الخدمات المالية		
بوابة عشتار للنظم وخدمات الدفع	FISH	1.000
الشركة العراقية لضمان الودائع	FIDI	1.000
الكرمل للوساطة	FKSX	10.000
الربيع للوساطة	FRSE	9.050
قطاع الصناعة		
كركوك لانتاج المواد الانشائية	IKFP	2.660

نشرة السندات غير المتداولة

تاريخ الإطفاء	آخر سعر تداول	رمز التداول	نوع الاصدارية	نوع وفتة السند
9/10/2027	1,001,095	CB30	الأولى	سندات اعمار / مليون دينار
27/11/2027	-	CB40	الثانية	سندات اعمار / مليون دينار
14/4/2028	951,110	CB60	الأولى	سندات انجاز / مليون دينار
	511,000	CB65	الثانية	سندات انجاز / 500 الف دينار
21/7/2028	965,050	CB70	الثانية	سندات انجاز / مليون دينار
14/10/2026	-	CB75	الثالثة	سندات انجاز / 500 الف دينار
	978,182	CB80	الثالثة	سندات انجاز / مليون دينار
10/2/2027	-	CB85	الأولى	سندات الوطنية / 500 الف دينار
9/2/2029	-	CB90	الأولى	سندات الوطنية / مليون دينار
20/3/2027	-	CB95	الثانية	سندات الوطنية / 500 الف دينار
19/3/2029	-	CB100	الثانية	سندات الوطنية / مليون دينار
20/4/2027	-	CB105	الثالثة	سندات الوطنية / 500 الف دينار
19/4/2029	-	CB110	الثالثة	سندات الوطنية / مليون دينار