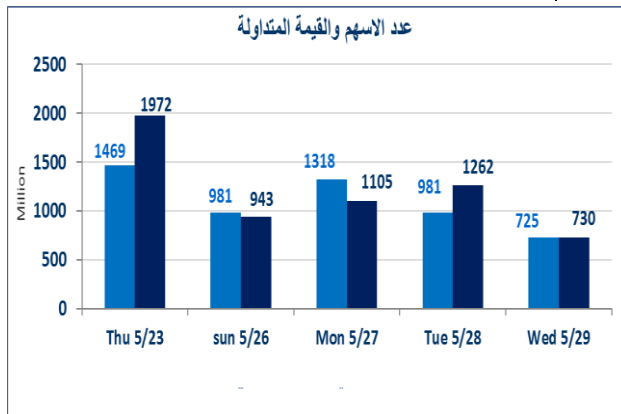


488	الصفقات
-----	---------



730,621,935	قيمة الاسهم المتداولة
-------------	-----------------------

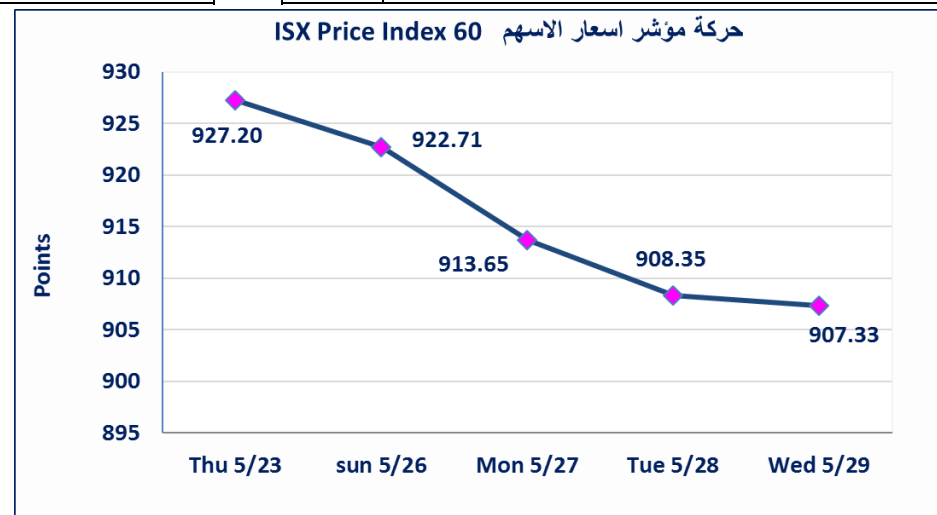
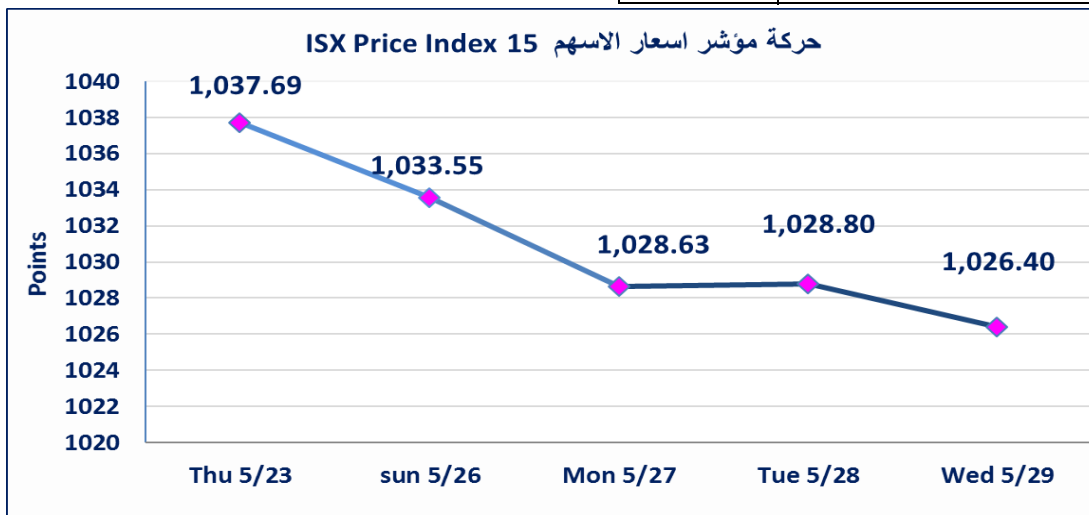
نقطة	1026.40	المؤشر ISX 15 اليوم
نقطة	1028.80	المؤشر ISX 15 السابق
%	-0.23	نسبة التغير
نقطة	-2.40	عدد النقاط

59	الشركات غير المتداولة
6	الشركات المرتفعة
10	الشركات المنخفضة
2	شركات منصبة / OTC

725,917,347	الاسهم المتداولة
-------------	------------------

نقطة	907.33	المؤشر ISX 60 اليوم
نقطة	908.35	المؤشر ISX 60 السابق
%	-0.11	نسبة التغير
نقطة	-1.02	عدد النقاط

103	الشركات المدرجة
38	الشركات المتداولة
4	شركات الهيئة العامة
2	الموقوفة بقرار من هيئة الأوراق المالية



الحد الأعلى والادنى للتغير في السعر ، نسبة التغير في المنصبة النظامية (15%) ، ونسبة التغير في المنصبة الثانية (20%) ، ونسبة التغير في المنصبة الثالثة (5%) ارتفاعا وانخفاضا من سعر الاغلاق السابق

الشركات الأكثر ارتفاعاً وانخفاضاً

نسبة التغير لاسعار الاغلاق الاكثر انخفاضاً

اسم الشركة	الاسهم المتداولة	التغير (%)	اغلاق
مصرف العطاء الإسلامي	5,830,000	-7.14	0.130
فندق فلسطين	65,000	-3.26	22.250
مدينة العاب الكرخ	60,000	-3.23	4.500
بغداد لمواد التغليف	50,000	-2.24	3.050
الامين للاستثمارات العقارية	1,343,083	-1.92	2.550

نسبة التغير لاسعار الاغلاق الاكثر ارتفاعاً

اسم الشركة	الاسهم المتداولة	التغير (%)	اغلاق
مصرف الخليج	327,628,839	12.50	0.360
مصرف سومر التجاري	52,865,000	11.11	0.100
مصرف الاقتصاد للاستثمار	1,000,000	4.55	0.230
المصرف التجاري العراقي	3,499,000	1.14	0.890
بغداد العراق للنقل العام	50,000	0.66	38.250

الشركات الأكثر نشاطاً من حيث عدد الأسهم المتداولة (حجم التداول) والقيمة المتداولة

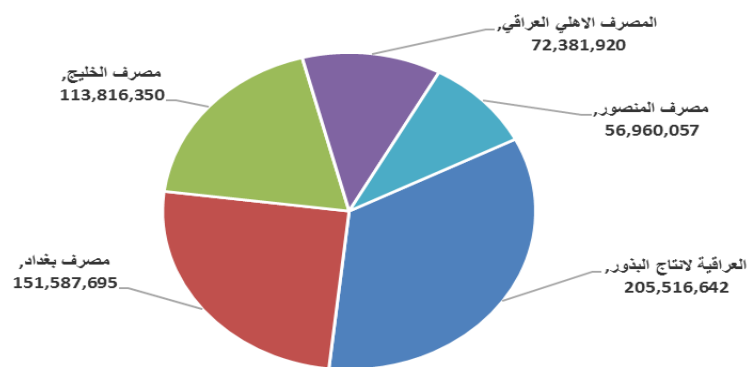
الشركات الاكثر نشاطاً حسب القيمة المتداولة

اسم الشركة	القيمة المتداولة	التغير (%)	اغلاق
العراقية لانتاج البذور	205,516,642	-0.37	8.050
مصرف بغداد	151,587,695	-1.89	3.110
مصرف الخليج	113,816,350	12.50	0.360
المصرف الاهلي العراقي	72,381,920	-0.70	2.850
مصرف المنصور	56,960,057	0.00	1.330

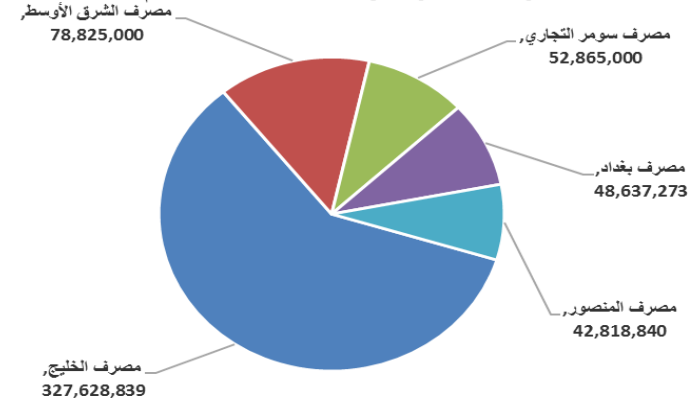
الشركات الاكثر نشاطاً حسب الاسهم المتداولة (حجم التداول)

اسم الشركة	الاسهم المتداولة	التغير (%)	اغلاق
مصرف الخليج	327,628,839	12.50	0.360
مصرف الشرق الأوسط	78,825,000	0.00	0.110
مصرف سومر التجاري	52,865,000	11.11	0.100
مصرف بغداد	48,637,273	-1.89	3.110
مصرف المنصور	42,818,840	0.00	1.330

الشركات الأكثر تداولاً من حيث قيمة التداول



الشركات الأكثر تداولاً من حيث عدد الاسهم



اسم الشركة	رمز الشركة	افتتاح	اعلى سعر	ادنى سعر	المعدل الحالي	المعدل السابق	سعر الاغلاق	اغلاق سابق	التغير (%)	الصفقات	الاسهم المتداولة	القيمة المتداولة
قطاع المصارف												
مصرف بغداد	BBOB	3.170	3.170	3.100	3.120	3.120	3.110	3.170	-1.89	91	48,637,273	151,587,695
المصرف التجاري العراقي	BCOI	0.890	0.890	0.890	0.890	0.890	0.890	0.880	1.14	6	3,499,000	3,114,110
مصرف الاقتصاد للاستثمار	BEFI	0.230	0.230	0.230	0.230	0.230	0.230	0.220	4.55	1	1,000,000	230,000
مصرف الخليج	BGUC	0.330	0.360	0.330	0.350	0.310	0.360	0.320	12.50	99	327,628,839	113,816,350
مصرف الاستثمار العراقي	BIBI	0.390	0.390	0.380	0.380	0.380	0.380	0.380	0.00	12	16,884,710	6,446,190
المصرف العراقي الاسلامي	BIIB	1.100	1.100	1.080	1.080	1.080	1.080	1.090	-0.92	38	32,407,526	35,114,694
مصرف الشرق الأوسط	BIME	0.110	0.120	0.110	0.110	0.110	0.110	0.110	0.00	26	78,825,000	8,699,000
مصرف الموصل	BMFI	0.170	0.170	0.170	0.170	0.170	0.170	0.170	0.00	4	32,000,000	5,440,000
مصرف المنصور	BMNS	1.330	1.340	1.330	1.330	1.330	1.330	1.330	0.00	22	42,818,840	56,960,057
المصرف الاهلي العراقي	BNOI	2.870	2.870	2.800	2.820	2.820	2.850	2.870	-0.70	36	25,686,832	72,381,920
مصرف سومر التجاري	BSUC	0.100	0.100	0.100	0.100	0.090	0.100	0.090	11.11	3	52,865,000	5,286,500
مصرف الطيف الإسلامي	BTIB	0.700	0.700	0.700	0.700	0.700	0.700	0.700	0.00	1	19,364	13,555
المصرف المتحد	BUND	0.080	0.080	0.080	0.080	0.080	0.080	0.080	0.00	6	5,708,745	456,700
مجموع قطاع المصارف										345	667,981,129	459,546,771
قطاع الاتصالات												
أسيسيل للاتصالات	TASC	9.400	9.400	9.380	9.400	9.400	9.400	9.400	0.00	15	1,772,872	16,661,997
مجموع قطاع الاتصالات										15	1,772,872	16,661,997
قطاع الخدمات												
بغداد العراق للنقل العام	SBPT	38.250	38.250	38.250	38.250	38.010	38.250	38.000	0.66	5	50,000	1,912,500
مدينة العاب الكرخ	SKTA	4.500	4.500	4.500	4.500	4.650	4.500	4.650	-3.23	2	60,000	270,000
المعمورة العقارية	SMRI	6.950	6.950	6.950	6.950	6.950	6.950	6.950	0.00	2	500,000	3,475,000
مجموع قطاع الخدمات										9	610,000	5,657,500
قطاع الصناعة												
بغداد للمشروبات الغازية	IBSD	4.250	4.250	4.250	4.250	4.250	4.250	4.250	0.00	16	2,230,885	9,481,261
تصنيع وتسويق التمور	IIDP	1.650	1.650	1.620	1.650	1.650	1.620	1.650	-1.82	2	168,408	277,321
المنصور الدوائية	IMAP	1.870	1.870	1.870	1.870	1.870	1.870	1.870	0.00	10	3,513,130	6,569,553
المعدنية والدرجات	IMIB	1.900	1.900	1.900	1.900	1.890	1.900	1.900	0.00	1	19,392	36,845
مجموع قطاع الصناعة										29	5,931,815	16,364,980
قطاع الفنادق والسياحة												
فندق بغداد	HBAG	10.850	10.850	10.850	10.850	10.830	10.850	10.850	0.00	2	152,018	1,649,395
فنادق عشتار	HISH	9.600	9.600	9.600	9.600	9.600	9.600	9.600	0.00	4	250,000	2,400,000
الوطنية الاستثمارات السياحية	HNTI	10.780	10.800	10.780	10.790	10.770	10.780	10.770	0.09	3	329,906	3,558,287
مجموع قطاع الفنادق والسياحة										9	731,924	7,607,682
قطاع الزراعة												
العراقية لتسويق اللحوم	AIPM	4.750	4.750	4.750	4.750	4.750	4.750	4.750	0.00	1	198,820	944,395
العراقية لانتاج البذور	AISP	8.060	8.060	8.050	8.050	8.060	8.050	8.080	-0.37	53	25,527,999	205,516,642
مجموع قطاع الزراعة										54	25,726,819	206,461,037
مجموع السوق النظامي										461	702,754,559	712,299,967

الجلسة (100) نشرة المنصة الثانية لتداول الشركات ليوم الاربعاء 2024/5/29 Undisclosed Platform Trading

اسم الشركة	رمز الشركة	افتتاح	اعلى سعر	ادنى سعر	المعدل الحالي	المعدل السابق	سعر الاغلاق	اغلق سابق	التغير (%)	الصفقات	الاسهم المتداولة	القيمة المتداولة
قطاع المصارف												
مصرف العطاء الإسلامي	BLAD	0.130	0.130	0.130	0.130	0.140	0.130	0.140	-7.14	3	5,830,000	757,900
مصرف الائتمان	BROI	0.950	0.950	0.950	0.950	0.950	0.950	0.950	0.00	1	500,000	475,000
مصرف الثقة الدولي الإسلامي	BTRU	0.750	0.750	0.750	0.750	0.750	0.750	0.750	0.00	1	100,000	75,000
مجموع قطاع المصارف												1,307,900
قطاع الاستثمار												
الامين للاستثمار المالي	VAMF	1.000	1.000	1.000	1.000	1.000	1.000	1.000	0.00	1	19,625	19,625
مجموع قطاع الاستثمار												19,625
قطاع الخدمات												
الامين للاستثمارات العقارية	SAEI	2.550	2.550	2.550	2.550	2.600	2.550	2.600	-1.92	4	1,343,083	3,424,862
مجموع قطاع الخدمات												3,424,862
قطاع الصناعة												
بغداد لمواد التغليف	IBPM	3.050	3.050	3.050	3.050	3.230	3.050	3.120	-2.24	2	50,000	152,500
مجموع قطاع الصناعة												152,500
مجموع السوق الثاني												4,904,887

الجلسة (101) نشرة المنصة الثالثة لتداول الشركات ليوم الاربعاء 2024/5/29 Undisclosed Platform Trading

اسم الشركة	رمز الشركة	افتتاح	اعلى سعر	ادنى سعر	المعدل الحالي	المعدل السابق	سعر الاغلاق	اغلق سابق	التغير (%)	الصفقات	الاسهم المتداولة	القيمة المتداولة
قطاع المصارف												
مصرف بابل	BBAY	0.080	0.080	0.080	0.080	0.080	0.080	0.080	0.00	1	2,500,000	200,000
مجموع قطاع المصارف												200,000
قطاع الصناعة												
الصناعات الالكترونية	IELI	0.750	0.750	0.750	0.750	0.750	0.750	0.750	0.00	1	32,509	24,382
الهلال الصناعية	IHLI	0.980	0.980	0.980	0.980	0.980	0.980	0.980	0.00	8	10,194,816	9,990,920
صناعة وتجارة الكارتون	IICM	1.100	1.100	1.100	1.100	1.100	1.100	1.100	0.00	1	27,755	30,531
الصناعات الخفيفة	ITLI	0.690	0.690	0.690	0.690	0.690	0.690	0.690	0.00	3	2,500,000	1,725,000
مجموع قطاع الصناعة												11,770,832
قطاع الفنادق والسياحة												
فندق فلسطين	HPAL	22.250	22.250	22.250	22.250	23.000	22.250	23.000	-3.26	1	65,000	1,446,250
مجموع قطاع الفنادق والسياحة												1,446,250
مجموع السوق الثالث												13,417,082
مجموع السوق												730,621,935

الشركات غير المتداولة لمنصة التداول النظامي لجلسة الأربعاء 2024/5/29

اسم الشركة	رمز الشركة	معدل السعر السابق	سعر الاغلاق السابق
قطاع المصارف			
مصرف جيهان الإسلامي	BCIH	2.200	2.200
مصرف آسيا العراق الإسلامي	BAIB	0.900	0.900
المصرف الوطني الإسلامي	BNAI	0.620	0.620
مصرف ايلاف الاسلامي	BELF	0.470	0.470
مصرف كوردستان الإسلامي	BKUI	0.900	0.900
مصرف الاتحاد العراقي	BUOI	0.210	0.210
قطاع الاتصالات			
الخاتم للاتصالات	TZNI	2.750	2.700
قطاع التأمين			
الامين للتأمين	NAME	0.600	0.600
دار السلام للتأمين	NDSA	0.840	0.840
الخليج للتأمين	NGIR	0.400	0.400
قطاع الخدمات			
رحاب كربلاء	HKAR	0.800	0.800
النخبة للمقاولات العامة	SNUC	0.670	0.700
الموصل لمدن الالعاب	SMOF	8.700	8.700
قطاع الصناعة			
طريق الخازر للمواد الانشائية	IKHC	2.500	2.500
السجاد والمفروشات	IITC	15.000	15.000
الخطاطة الحديثة	IMOS	10.490	10.490
العراقية للاعمال الهندسية	IIEW	3.850	3.850
الكندي لانتاج اللقاحات	IKLV	1.620	1.620
انتاج الالبسة الجاهزة	IRMC	3.310	3.310
قطاع الفنادق والسياحة			
سد الموصل السياحية	HTVM	11.000	11.000
فندق بابل	HBAY	110.000	110.000
فنادق المنصور	HMAN	45.000	45.000
قطاع الزراعة			
الحديثة للانتاج الحيواني	AMAP	0.450	0.450
اسماك الشرق الأوسط	AMEF	7.400	7.400
الاهلية للانتاج الزراعي	AAHP	0.950	0.950
المنتجات الزراعية	AIRP	23.850	23.850

الشركات غير المتداولة للمنصة الثانية لجلسة الأربعاء 2024/5/29

اسم الشركة	رمز الشركة	معدل السعر السابق	سعر الاغلاق السابق
قطاع المصارف			
مصرف العالم الاسلامي	BWOR	1.000	1.000
مصرف القرطاس الإسلامي	BQUR	1.000	1.000
مصرف أمين العراق الإسلامي	BAME	1.000	1.000
مصرف التنمية الدولي	BIDB	1.000	1.000
مصرف القابض الإسلامي	BQAB	0.240	0.240
مصرف الانصاري الإسلامي	BANS	1.000	1.000
مصرف نور العراق	BINI	1.050	1.050
مصرف زين العراق الاسلامي	BZII	0.340	0.340
مصرف عبر العراق	BTRI	0.740	0.740
مصرف العربية الإسلامي	BAAI	1.000	1.000
مصرف أربيل	BERI	0.110	0.110
مصرف المشرق العربي	BAMS	—	—
مصرف اقليم التجاري	BRTB	1.000	1.000
مصرف المستنشار الإسلامي	BMUI	1.000	1.000
المصرف الدولي الإسلامي	BINT	0.330	0.330

الشركات غير المتداولة للمنصة الثانية لجلسة الاربعاء 2024/5/29

اسم الشركة	رمز الشركة	معدل السعر السابق	سعر الاغلاق السابق
قطاع التأمين			
الاهلية للتأمين	NAHF	0.330	0.330
الحمراء للتأمين	NHAM	0.950	0.950
قطاع الاستثمار			
بين النهرين للاستثمارات المالية	VMES	0.900	0.900
الزوراء للاستثمار المالي	VZAF	0.180	0.180
الوئام للاستثمار المالي	VWIF	0.310	0.350
قطاع الخدمات			
ابداع الشرق الاوسط	SIBD	1.000	1.000
قطاع الفنادق والسياحة			
فندق آشور	HASH	17.000	17.000
قطاع الزراعة			
شركة الريباس للدواجن والاعلاف	AREB	—	—
قطاع الصناعة			
الصناعات الكيماوية العصرية	IMCI	100.000	100.000
الفلوجة لانتاج المواد الانشائية	IFCM	3.550	3.550
الوطنية لصناعات الاثاث المنزلي	IHFI	2.300	2.300

الشركات غير المتداولة للمنصة الثالثة لجلسة الاربعاء 2024/5/29

اسم الشركة	رمز الشركة	معدل السعر السابق	سعر الاغلاق السابق
قطاع الاستثمار			
البياتك للاستثمارات المالية	VBAT	0.380	0.380
الخير للاستثمار المالي	VKHF	0.200	0.200
قطاع الخدمات			
البادية للنقل العام	SBAG	0.600	0.600
نقل المنتجات النفطية	SIGT	0.950	0.950
قطاع الصناعة			
صناعة المواد الانشائية الحديثة	IMCM	0.600	0.600
الكيماوية والبلاستيكية	INCP	1.800	1.850
قطاع الفنادق والسياحة			
فندق السدير	HSAD	28.000	28.000

نشرة تداول الاسهم المباعة من غير العراقيين في السوق النظامي

القيمة المتداولة	الاسهم المتداولة	الصفقات	رمز الشركة	اسم الشركة
قطاع المصارف				
34,166,020	11,000,000	17	BBOB	مصرف بغداد
34,166,020	11,000,000	17	مجموع قطاع المصارف	
34,166,020	11,000,000	17	المجموع الكلي	



الشركات غير المتداولة لمنصة تداول اسهم الشركات غير المدرجة OTC

اسم الشركة	رمز الشركة	معدل السعر السابق
قطاع الخدمات المالية		
الربيع للوساطة	FRSE	—
الكرمل للوساطة	FKSX	10.000



سوق العراق للاوراق المالية

الاربعاء 2024/5/29

نشرة السندات غير المتداولة

نوع وفئة السند	نوع الاصدارية	رمز التداول	اخر سعر تداول	تاريخ الإطفاء
سندات بناء / مليون دينار	الأولى	CB10	1030000	10/12/2025
سندات بناء / مليون دينار	الثانية	CB20	964981	19/12/2025
سندات اعمار / 500 الف دينار	الأولى	CB25	—	09/10/2025
سندات اعمار / مليون دينار	الأولى	CB30	984000	09/10/2027
سندات اعمار / 500 الف دينار	الثانية	CB35	—	—
سندات اعمار / مليون دينار	الثانية	CB40	—	—
سندات اعمار / 500 الف دينار	الثالثة	CB45	—	—
سندات اعمار / مليون دينار	الثالثة	CB50	—	—