



سوق العراق للأوراق المالية
IRAQ STOCK EXCHANGE

سوق العراق للأوراق المالية

جلسة الاربعاء 2026/4/29

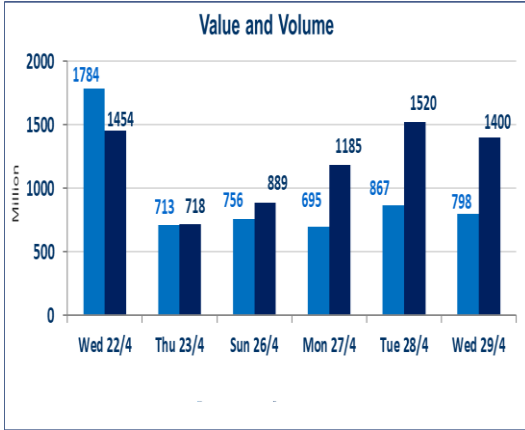
الجلسة (74)

تقرير أسعار الأسهم المتداولة لسوق العراق للأوراق المالية

1341	صفقات الشركات المدرجة وOTC
------	----------------------------

1,400,585,171	قيمة الأسهم المتداولة المدرجة و OTC
---------------	-------------------------------------

798,427,912	الاسهم المتداولة المدرجة و OTC
-------------	--------------------------------

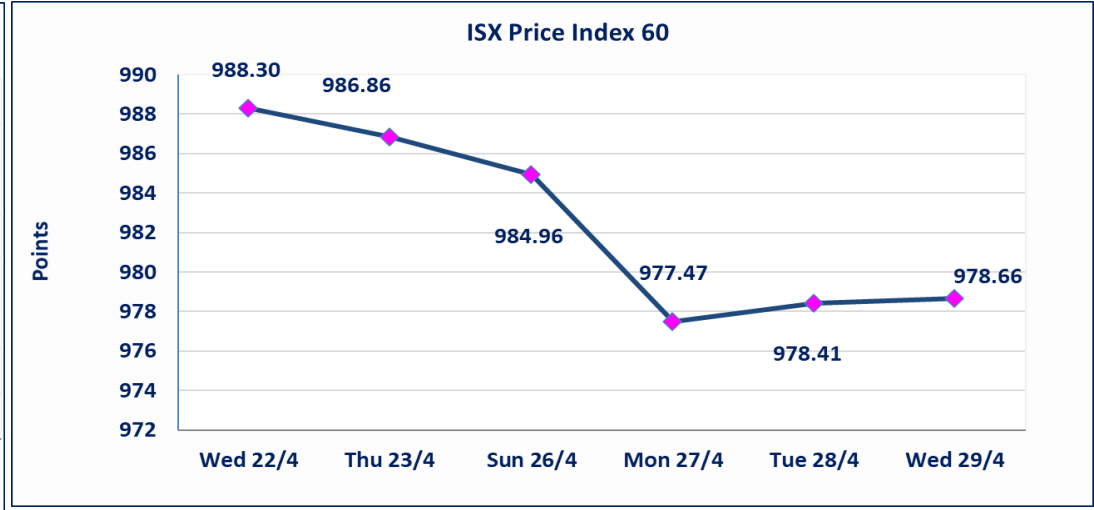
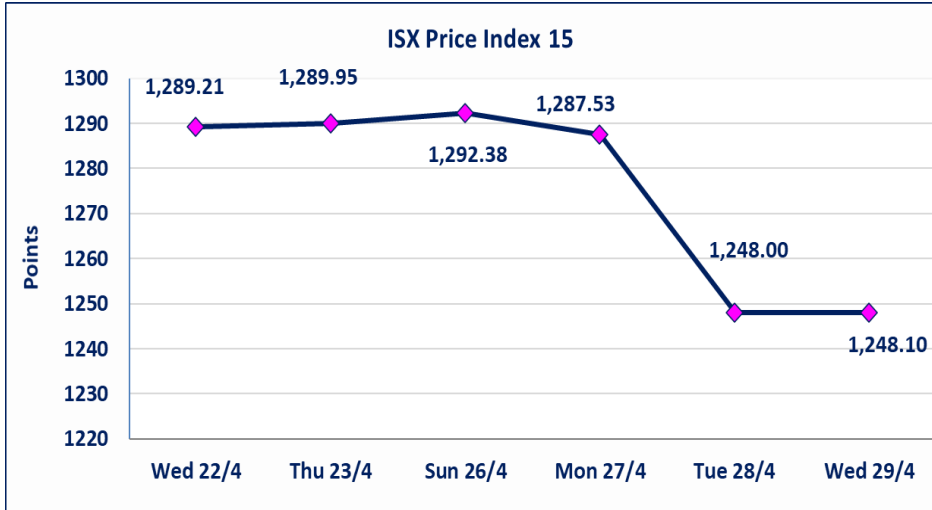


نقطة	1248.10	المؤشر ISX 15 اليوم
نقطة	1248.00	المؤشر ISX 15 السابق
%	0.01	نسبة التغير
نقطة	0.10	عدد النقاط

نقطة	978.66	المؤشر ISX 60 اليوم
نقطة	978.41	المؤشر ISX 60 السابق
%	0.03	نسبة التغير
نقطة	0.25	عدد النقاط

53	13	OTC	40	الشركات غير المتداولة المدرجة
8				الشركات المرتفعة
19				الشركات المنخفضة

118	14	OTC	104	الشركات المدرجة
56	1	OTC	55	الشركات المتداولة
1				شركات الهيئة العامة
8				الموقوفة بقرار من هيئة الأوراق المالية



نسبة التغير في كافة المنصات (5%) إرتفاعاً وإنخفاضاً من سعر الإغلاق السابق.

الحد الأعلى والادنى للتغير في السعر

الشركات الأكثر ارتفاعاً وانخفاضاً جلسة الاربعاء 2026/4/29

نسبة التغير لاسعار الاغلاق الاكثر انخفاضاً

اسم الشركة	الاسهم المتداولة	الغلق	التغير (%)
فندق آشور	10,162	29.030	-4.98
الصناعات الالكترونية	153,943	1.520	-4.40
الهلال الصناعية	5,113	1.340	-4.29
سد الموصل السياحية	47,468	13.500	-3.91
دار السلام للتأمين	4,000,000	0.750	-3.85

نسبة التغير لاسعار الاغلاق الاكثر ارتفاعاً

اسم الشركة	الاسهم المتداولة	الغلق	التغير (%)
مصرف سومر التجاري	7,697,606	0.190	5.56
الخاتم للاتصالات	101,241	3.700	2.78
مصرف العراقي الاسلامي	6,428,403	1.060	1.92
النخبة للمقاولات العامة	7,777	0.710	1.43
المصرف الاهلي العراقي	76,377,468	3.970	1.28

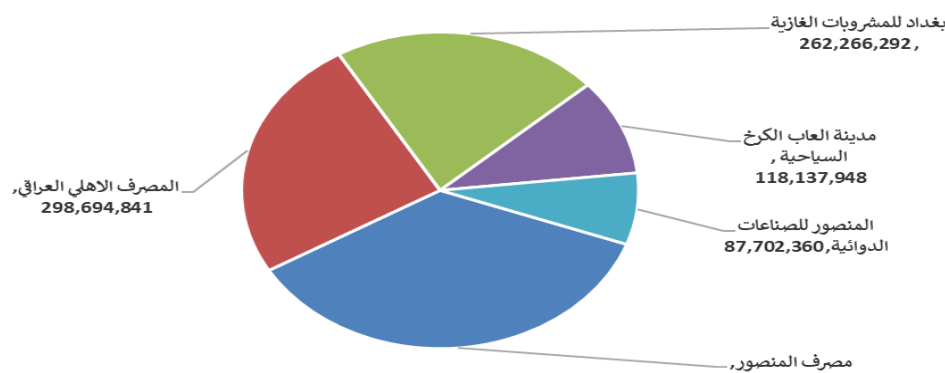
الشركات الاكثر نشاطا حسب القيمة المتداولة

اسم الشركة	الغلق	التغير (%)	القيمة المتداولة
مصرف المنصور	1.710	0.00	431,221,323
المصرف الاهلي العراقي	3.970	1.28	298,694,841
بغداد للمشروبات الغازية	6.180	-0.16	262,266,292
مدينة العاب الكرخ السياحية	4.750	-0.63	118,137,948
المنصور للصناعات الدوائية	2.260	0.00	87,702,360

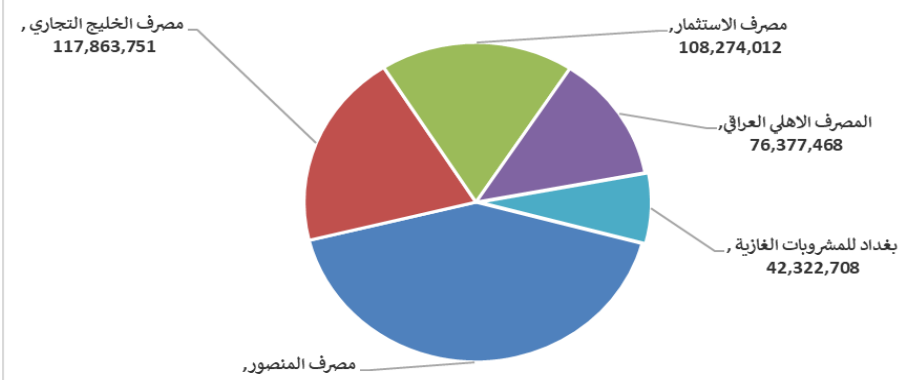
الشركات الاكثر نشاطا حسب الاسهم المتداولة (حجم التداول)

اسم الشركة	الغلق	التغير (%)	الاسهم المتداولة
مصرف المنصور	1.710	0.00	249,646,090
مصرف الخليج التجاري	0.350	0.00	117,863,751
مصرف الاستثمار	0.230	0.00	108,274,012
المصرف الاهلي العراقي	3.970	1.28	76,377,468
بغداد للمشروبات الغازية	6.180	-0.16	42,322,708

الشركات الأكثر تداولاً من حيث قيمة التداول



الشركات الأكثر تداولاً من حيث عدد الاسهم





الجلسة (74) نشرة تداول الأسهم للمنصة النظامية لجلسة الاربعاء 2026/4/29 Regular Market Trading

اسم الشركة	رمز الشركة	افتتاح	اعلى سعر	ادنى سعر	المعدل الحالي	المعدل السابق	سعر الإغلاق	اغلاق سابق	التغير (%)	الصفقات	الاسهم المتداولة	القيمة المتداولة		
قطاع المصارف														
مصرف اشور الدولي	BASH	0.240	0.240	0.240	0.240	0.240	0.240	0.240	0.00	5	6,837,731	1,641,055		
المصرف التجاري العراقي الاسلامي	BCOI	0.650	0.650	0.650	0.650	0.650	0.650	0.650	-1.52	4	567,202	368,681		
مصرف الاقتصاد للاستثمار	BEFI	0.220	0.220	0.220	0.220	0.220	0.220	0.220	0.00	2	1,300,000	286,000		
مصرف الخليج التجاري	BGUC	0.350	0.350	0.340	0.350	0.340	0.350	0.340	0.00	32	117,863,751	41,251,529		
مصرف الاستثمار	BIBI	0.230	0.230	0.230	0.230	0.230	0.230	0.230	0.00	40	108,274,012	24,904,023		
مصرف العراقي الاسلامي	BIIB	1.040	1.060	1.040	1.050	1.040	1.060	1.040	1.92	17	6,428,403	6,739,948		
مصرف الشرق الأوسط	BIME	0.100	0.100	0.100	0.100	0.100	0.100	0.090	0.00	12	27,200,802	2,700,080		
مصرف الموصل للاستثمار	BMFI	0.140	0.140	0.140	0.140	0.140	0.140	0.140	0.00	2	10,000,000	1,400,000		
مصرف المنصور	BMNS	1.710	1.750	1.710	1.730	1.710	1.730	1.710	0.00	243	249,646,090	431,221,323		
المصرف الاهلي العراقي	BNOI	3.920	4.000	3.910	3.870	3.910	4.020	3.910	1.28	379	76,377,468	298,694,841		
مصرف سومر التجاري	BSUC	0.180	0.190	0.180	0.190	0.180	0.190	0.180	5.56	19	7,697,606	1,450,045		
مصرف الطيف الاسلامي	BTIB	0.660	0.660	0.660	0.660	0.660	0.660	0.660	0.00	4	14,598	9,635		
المصرف المتحد للاستثمار	BUND	0.050	0.050	0.050	0.050	0.050	0.050	0.050	0.00	14	26,908	1,345		
مجموع قطاع المصارف												773	612,234,571	810,668,505
قطاع الاتصالات														
اسيا سيل للاتصالات	TASC	16.590	16.590	16.450	16.490	16.530	16.540	16.590	-0.30	76	3,497,549	57,690,008		
الخاتم للاتصالات	TZNI	3.730	3.730	3.650	3.690	3.620	3.700	3.730	2.78	6	101,241	373,145		
مجموع قطاع الاتصالات												82	3,598,790	58,063,153
قطاع التأمين														
الأميين للتأمين	NAME	0.900	0.900	0.900	0.900	0.900	0.900	0.900	0.00	2	121,927	109,734		
دار السلام للتأمين	NDSA	0.760	0.760	0.750	0.750	0.780	0.750	0.760	-3.85	2	4,000,000	3,005,000		
مجموع قطاع التأمين												4	4,121,927	3,114,734
قطاع الخدمات														
بغداد العراق للنقل العام	SBPT	23.350	23.450	23.300	23.360	23.380	23.450	23.350	0.43	13	285,019	6,657,958		
مدينة العاب الكرخ السياحية	SKTA	4.750	4.750	4.750	4.750	4.870	4.750	4.750	-0.63	39	24,871,147	118,137,948		
المعمورة العقارية	SMRI	3.200	3.200	3.170	3.190	3.200	3.200	3.200	0.00	21	1,255,219	4,006,783		
النخبة للمقاولات العامة	SNUC	0.710	0.710	0.710	0.710	0.700	0.710	0.710	1.43	1	7,777	5,522		
رحاب كربلاء للمقاولات	HKAR	0.600	0.600	0.600	0.600	0.600	0.600	0.600	0.00	5	100,000	60,000		
مجموع قطاع الخدمات												79	26,519,162	128,868,211
قطاع الصناعة														
بغداد للمشروبات الغازية	IBSD	6.190	6.230	6.170	6.200	6.200	6.180	6.200	-0.16	140	42,322,708	262,266,292		
العراقية لتصنيع التمور	IIDP	2.380	2.380	2.350	2.360	2.380	2.370	2.380	-0.42	6	754,210	1,777,520		
العراقية للسجاد والمفروشات	IITC	19.200	19.200	19.200	19.200	19.240	19.200	19.200	-0.21	1	2,000	38,400		
الخازر لانتاج المواد الانشائية	IKHC	1.290	1.290	1.290	1.290	1.290	1.290	1.290	0.00	2	38,528	49,701		
الكندى لانتاج اللقاحات البيطرية	IKLV	2.400	2.410	2.400	2.410	2.400	2.410	2.400	0.42	4	49,940	120,256		
المنصور للصناعات الدوائية	IMAP	2.260	2.260	2.260	2.260	2.260	2.260	2.260	0.00	84	38,806,354	87,702,360		
الخطاطة الحديثة	IMOS	5.360	5.360	5.360	5.360	5.400	5.360	5.360	-0.74	2	50,000	268,000		
انتاج الالبسة الجاهزة	IRMC	2.300	2.300	2.300	2.300	2.300	2.300	2.300	0.00	4	200,109	460,251		
مجموع قطاع الصناعة												243	82,223,849	352,682,779

الجلسة (74) نشرة تداول الأسهم للمنصة النظامية لجلسة الأربعاء 2026/4/29 Regular Market Trading

اسم الشركة	رمز الشركة	افتتاح	اعلى سعر	ادنى سعر	المعدل الحالي	المعدل السابق	سعر الإغلاق	سعر الإغلاق سابق	التغير (%)	الصفقات	الاسهم المتداولة	القيمة المتداولة
قطاع الفنادق والسياحة												
فندق بغداد	HBAG	11.880	11.880	11.880	11.880	11.880	11.880	11.880	0.00	3	2,755	32,729
فنادق عشتار	HISH	9.100	9.140	9.100	9.120	9.100	9.100	9.100	0.00	4	11,307	103,115
فنادق المنصور	HMAN	47.600	47.600	47.600	47.600	47.970	47.600	47.600	0.00	3	5,798	275,985
الوطنية للاستثمارات السياحية	HNTI	9.000	9.000	9.000	9.000	9.250	9.000	9.250	-2.70	1	241,203	2,170,827
سد الموصل السياحية	HTVM	14.050	14.050	13.500	13.500	14.050	13.500	14.050	-3.91	5	47,468	641,012
مجموع قطاع الفنادق والسياحة												3,223,669
قطاع الزراعة												
بابل للانتاج الحيواني والنباتي	ABAP	10.500	10.600	10.200	10.350	10.390	10.490	10.650	-1.50	23	332,457	3,439,947
العراقية لانتاج وتسويق اللحوم	AIPM	4.440	4.440	4.440	4.450	4.440	4.440	4.440	0.23	2	40,231	179,026
تسويق المنتجات الزراعية	AIRP	10.000	10.000	10.000	10.000	10.000	10.000	10.000	0.00	1	100,000	1,000,000
الحديثة للانتاج الحيواني	AMAP	0.360	0.360	0.360	0.360	0.370	0.360	0.370	-2.70	2	3,055,000	1,099,800
مجموع قطاع الزراعة												5,718,773
مجموع السوق النظامي												1,362,339,825

الجلسة (74) نشرة تداول المنصة الثانية لجلسة الأربعاء 2026/4/29 Second Trading Platform

اسم الشركة	رمز الشركة	افتتاح	اعلى سعر	ادنى سعر	المعدل الحالي	المعدل السابق	سعر الإغلاق	سعر الإغلاق سابق	التغير (%)	الصفقات	الاسهم المتداولة	القيمة المتداولة
قطاع المصارف												
مصرف العطاء الاسلامي	BLAD	0.100	0.100	0.100	0.100	0.100	0.100	0.100	0.00	1	100,000	10,000
مصرف الائتمان العراقي	BROI	0.580	0.580	0.580	0.580	0.580	0.580	0.580	0.00	5	1,237,199	717,575
مصرف الاقليم التجاري	BRTB	1.010	1.010	1.010	1.010	1.000	1.010	1.010	0.00	6	2,200,000	2,222,000
مجموع قطاع المصارف												2,949,575
قطاع التأمين												
الحمراء للتأمين	NHAM	4.770	4.770	4.750	4.750	4.660	4.750	4.770	-0.42	6	2,390	11,363
مجموع قطاع التأمين												11,363
قطاع الفنادق والسياحة												
فندق آشور	HASH	30.550	30.550	29.030	29.050	29.030	30.550	29.030	-4.98	2	10,162	295,249
مجموع قطاع الفنادق والسياحة												295,249
قطاع الخدمات												
الامين العقارية	SAEI	1.710	1.710	1.710	1.710	1.740	1.710	1.740	-1.72	3	25,000	42,750
مجموع قطاع الخدمات												42,750
قطاع الصناعة												
الفلوجة لانتاج المواد الانشائية	IFCM	2.750	2.760	2.720	2.740	2.750	2.750	2.750	0.00	11	436,900	1,199,028
الوطنية لصناعات الاثاث المنزلي	IHFH	0.860	0.860	0.860	0.860	0.860	0.860	0.860	0.00	2	120,000	103,200
مجموع قطاع الصناعة												1,302,228
مجموع السوق الثاني												4,601,165

اسم الشركة	رمز الشركة	افتتاح	اعلى سعر	ادنى سعر	المعدل الحالي	المعدل السابق	سعر الاغلاق	اغلاق سابق	التغير (%)	الصفقات	الاسهم المتداولة	القيمة المتداولة
قطاع الخدمات												
نقل المنتجات النفطية	SIGT	1.740	1.740	1.740	1.740	1.740	1.740	1.740	0.00	3	10,141	17,645
مجموع قطاع الخدمات										3	10,141	17,645
قطاع الصناعة												
الصناعات الالكترونية	IELI	1.560	1.560	1.520	1.530	1.520	1.590	1.520	-4.40	8	153,943	235,951
الهلال الصناعية	IHLI	1.400	1.400	1.340	1.340	1.340	1.400	1.340	-4.29	2	5,113	6,858
العراقية لصناعات الكارتون	IICM	2.510	2.510	2.510	2.510	2.510	2.510	2.510	0.00	1	3,600	9,036
الكيمياوية والبلاستيكية	INCP	1.870	1.870	1.870	1.870	1.870	1.870	1.870	0.00	3	2,148,338	4,017,392
الصناعات الخفيفة	ITLI	1.200	1.200	1.170	1.180	1.170	1.190	1.170	-1.68	8	690,000	814,750
مجموع قطاع الصناعة										22	3,000,994	5,083,987
قطاع الفنادق والسياحة												
فندق فلسطين	HPAL	18.500	18.500	18.400	18.500	18.500	18.500	18.490	0.00	24	708,058	13,097,913
مجموع قطاع الفنادق والسياحة										24	708,058	13,097,913
قطاع الزراعة												
العراقية لانتاج البذور	AISP	4.840	4.840	4.820	4.830	4.830	4.850	4.830	-0.21	18	1,073,734	5,180,848
مجموع قطاع الزراعة										18	1,073,734	5,180,848
مجموع السوق الثالث										67	4,792,927	23,380,393
مجموع السوق										1,328	741,459,096	1,390,321,384

الشركات غير المتداولة لمنصة التداول النظامي لجلسة الاربعاء 2026/4/29

اسم الشركة	رمز الشركة	معدل السعر السابق	سعر الاغلاق السابق
قطاع المصارف			
مصرف جيهان الاسلامي	BCIH	2.200	2.200
مصرف اسيا العراق الاسلامي	BAIB	0.780	0.780
مصرف الاتحاد العراقي	BUOI	0.170	0.170
مصرف الوطني الاسلامي	BNAI	1.000	1.000
مصرف ايلاف الاسلامي	BELF	0.250	0.250
مصرف كوردستان الدولي الاسلامي	BKUI	1.100	1.100
قطاع التأمين			
الخليج للتأمين وإعادة التأمين	NGIR	0.430	0.430
قطاع الخدمات			
الموصل لمدن الالعاب	SMOF	7.000	7.000
قطاع الصناعة			
الصناعات المعدنية والدراجات	IMIB	1.900	1.900
العراقية للاعمال الهندسية	IIEW	6.350	6.350
قطاع الفنادق والسياحة			
فندق بابل	HBAY	102.000	102.000
فندق السدير	HSAD	23.000	23.000
قطاع الزراعة			
الشرق الاوسط للاسماك	AMEF	5.990	5.990
الاهلية للانتاج الزراعي	AAHP	2.110	2.110

الشركات غير المتداولة للمنصة الثانية لجلسة الاربعاء 2026/4/29

اسم الشركة	رمز الشركة	معدل السعر السابق	سعر الاغلاق السابق
قطاع المصارف			
مصرف الجنوب الاسلامي	BJAB	0.940	0.940
مصرف العالم الاسلامي	BWOR	1.000	1.000
مصرف الثقة الاسلامي	BTRU	0.750	0.750
مصرف القابض الاسلامي	BQAB	0.090	0.090
مصرف امين العراق	BAME	1.000	1.000
مصرف المستشار	BMUI	1.000	1.000
مصرف الانصاري	BANS	0.050	0.050
مصرف الراجح الاسلامي	BRAJ	1.000	1.000
مصرف العربية الاسلامي	BAAI	1.000	1.000
مصرف نور العراق الاسلامي	BINI	0.250	0.250
مصرف المشرق العربي	BAMS	0.850	0.850
مصرف التنمية الدولي	BIDB	1.050	1.050
مصرف اربيل	BERI	0.110	0.110
مصرف المال الاسلامي	BMAL	1.000	1.000
مصرف عبر العراق للاستثمار	BTRI	0.310	0.310
المصرف الدولي الإسلامي	BINT	0.200	0.200

الشركات غير المتداولة للمنصة الثانية لجلسة الاربعاء 2026/4/29

اسم الشركة	رمز الشركة	معدل السعر السابق	سعر الاغلاق السابق
الاهلية للتأمين			
	NAHF	0.850	0.850
قطاع الاستثمار			
الوثام للاستثمار المالي	VWIF	0.690	0.690
الامين للاستثمار المالي	VAMF	1.200	1.200
قطاع الخدمات			
ابداع شرق الاوسط	SIBD	1.000	1.000
قطاع الصناعة			
الصناعات الكيماوية العصرية	IMCI	100.000	100.000
بغداد لصناعة مواد التغليف	IBPM	2.860	2.860
قطاع الزراعة			
شركة الريباس للدواجن والاعلاف	AREB	-	-

الشركات غير المتداولة للمنصة الثالثة لجلسة الاربعاء 2026/4/29

اسم الشركة	رمز الشركة	معدل السعر السابق	سعر الاغلاق السابق
قطاع المصارف			
مصرف القرطاس	BQUR	1.000	1.000
قطاع الصناعة			
المواد الانشائية الحديثة	IMCM	1.300	1.300
قطاع الخدمات			
البادية للنقل العام	SBAG	1.370	1.370

نشرة تداول الاسهم المشتراة لغير العراقيين في السوق النظامي

اسم الشركة	رمز الشركة	الصفقات	الاسهم المتداولة	القيمة المتداولة
قطاع المصارف				
المصرف الاهلي العراقي	BNOI	10	7,500,000	29,327,500
مجموع قطاع المصارف		10	7,500,000	29,327,500
المجموع الكلي		10	7,500,000	29,327,500

نشرة تداول الاسهم المباعة من غير العراقيين في السوق النظامي

اسم الشركة	رمز الشركة	الصفقات	الاسهم المتداولة	القيمة المتداولة
قطاع المصارف				
المصرف الاهلي العراقي	BNOI	4	1,500,000	5,985,000
مجموع قطاع المصارف		4	1,500,000	5,985,000
المجموع الكلي		4	1,500,000	5,985,000

نشرة تداول الاسهم المشتراة لغير العراقيين في السوق الثاني

اسم الشركة	رمز الشركة	الصفقات	الاسهم المتداولة	القيمة المتداولة
قطاع المصارف				
مصرف اقليم التجاري	BRTB	6	2,200,000	2,222,000
مجموع قطاع المصارف		6	2,200,000	2,222,000
المجموع الكلي		6	2,200,000	2,222,000

الجلسة (74) نشرة التداول لمنصة الشركات غير المدرجة OTC

اسم الشركة	رمز الشركة	اعلى سعر	ادنى سعر	المعدل الحالي	الصفقات	الاسهم المتداولة	القيمة المتداولة
قطاع المصارف							
مصرف الوركاء للاستثمار والتمويل	BWAI	0.190	0.180	0.180	13	56,968,816	10,263,787
مجموع قطاع مصارف					13	56,968,816	10,263,787
مجموع السوق					13	56,968,816	10,263,787

الشركات غير المتداولة لمنصة تداول اسهم الشركات غير المدرجة OTC

اسم الشركة	رمز الشركة	معدل السعر السابق
قطاع المصارف		
مصرف السنام الاسلامي	BSAN	3.000
مصرف حمورابي	BHAM	-
قطاع التأمين		
دلنيا للتأمين	NDIL	-
البادية للتأمين	NBAD	-
ايلاف للتأمين	NELF	-
كوردستان الدولي للتأمين	NKUI	0.500
شط العرب للتأمين	NSHA	1.000
قطاع الخدمات المالية		
بوابة عشتار للنظم وخدمات الدفع	FISH	1.000
سما بغداد للصرافة	FSBE	-
الربيع للوساطة	FRSE	9.500
الشركة العراقية لضمان الودائع	FIDI	1.000
الكرمل للوساطة	FKSX	10.000
قطاع الصناعة		
كركوك لانتاج المواد الانشائية	IKFP	2.750

نشرة السندات غير المتداولة

تاريخ الإطفاء	آخر سعر تداول	رمز التداول	نوع الاصدارية	نوع وفترة السند
9/10/2027	1,001,095	CB30	الأولى	سندات اعمار / مليون دينار
27/11/2027	-	CB40	الثانية	سندات اعمار / مليون دينار
30/12/2027	-	CB50	الثالثة	سندات اعمار / مليون دينار
14/4/2028	951,110	CB60	الأولى	سندات انجاز / مليون دينار
	507,301	CB65	الثانية	سندات انجاز / 500 الف دينار
21/7/2028	965,050	CB70	الثانية	سندات انجاز / مليون دينار
14/10/2026	-	CB75	الثالثة	سندات انجاز / 500 الف دينار
	978,182	CB80	الثالثة	سندات انجاز / مليون دينار
10/2/2027	-	CB85	الأولى	سندات الوطنية / 500 الف دينار
9/2/2029	-	CB90	الأولى	سندات الوطنية / مليون دينار
20/3/2027	-	CB95	الثانية	سندات الوطنية / 500 الف دينار
19/3/2029	-	CB100	الثانية	سندات الوطنية / مليون دينار
20/4/2027	-	CB105	الثالثة	سندات الوطنية / 500 الف دينار
19/4/2029	-	CB110	الثالثة	سندات الوطنية / مليون دينار