

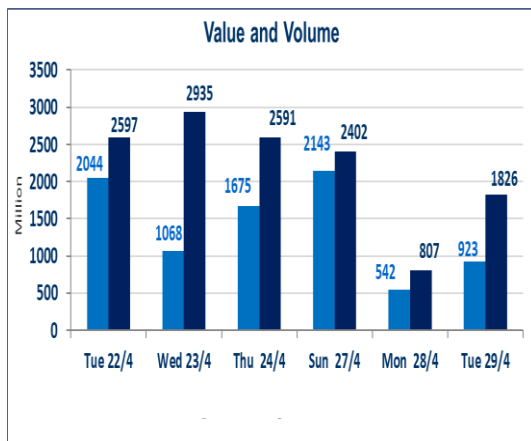
تقرير أسعار الأسهم المتداولة واخبار الشركات



603	صفقات الشركات المدرجة و OTC
-----	-----------------------------

1,826,074,009	قيمة الأسهم المتداولة المدرجة و OTC
---------------	-------------------------------------

923,538,356	الاسهم المتداولة المدرجة و OTC
-------------	--------------------------------

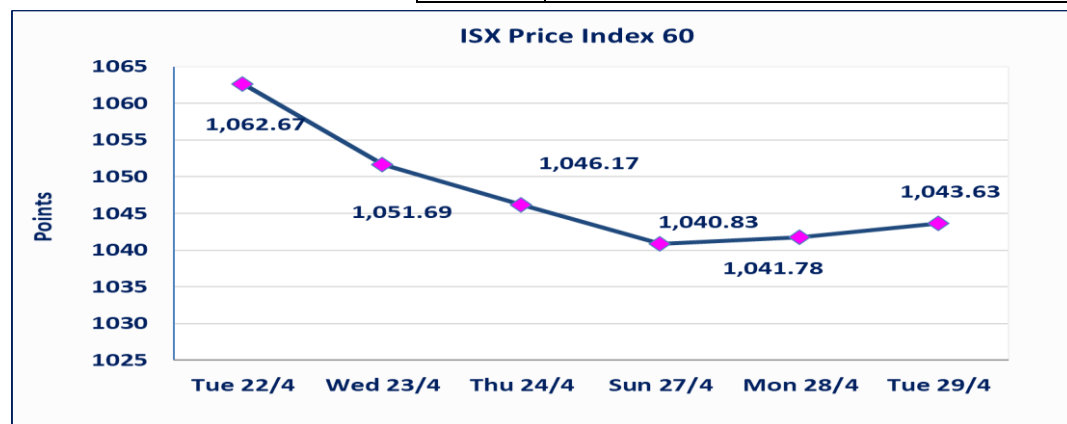
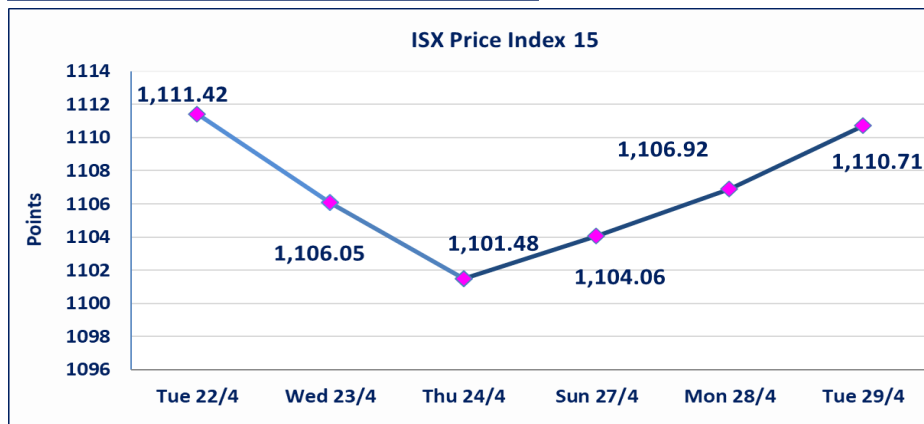


نقطة	1110.71	المؤشر ISX 15 اليوم
نقطة	1106.92	المؤشر ISX 15 السابق
%	0.34	نسبة التغير
نقطة	3.79	عدد النقاط

نقطة	1043.63	المؤشر ISX 60 اليوم
نقطة	1041.78	المؤشر ISX 60 السابق
%	0.18	نسبة التغير
نقطة	1.85	عدد النقاط

59	6	OTC	53	الشركات غير المتداولة المدرجة
12				الشركات المرتفعة
7				الشركات المنخفضة

115	11	OTC	104	الشركات المدرجة
37	0	OTC	37	الشركات المتداولة
6				شركات الهيئة العامة
8				الموقوفة بقرار من هيئة الأوراق المالية



*	استنادا الى قرار مجلس الوزراء اعتبارا يوم الخميس 1 ايار 2025 عطلة رسمية بمناسبة عيد العمال العالمي ، سيتم تنظيم الجلسات اعتبارا من يوم الاحد 2025/5/4 حسب توقيتاتها الرسمية.
الاورام الخاصة	نفذت شركة براعم الخير أمر متقابل مقصود على أسهم شركة فندق بغداد بحدود أسهم (76,000,000) سهم بقيمة (874,000,000) دينار ، في زمن الجلسة الاضافي (بعد الساعة 1 ظهراً) وفقاً لاجراءات تنفيذ الصفقات الكبيرة.
دنيا للتأمين (NDIL)	تم البدء بعمليات ايداع شهادات اسهم مساهمين شركة دنيا للتأمين اعتباراً من جلسة الثلاثاء 2025/4/29 وسيتم اطلاق التداول بعد ايداع 5% من راس المال او بعد مرور (21) يوم من تاريخ بدء الايداع في منصة الشركات غير المدرجة .ISX-OTC.
سما بغداد للصرافة (FSBE)	تم البدء بعمليات ايداع شهادات اسهم مساهمين شركة سما بغداد اعتباراً من جلسة الاحد 2025/4/13 وسيتم اطلاق التداول بعد ايداع 5% من راس المال او بعد مرور (21) يوم من تاريخ بدء الايداع في منصة الشركات غير المدرجة .ISX-OTC.
العراقية لضمات الودائع (FIDI)	تم البدء بعمليات ايداع شهادات اسهم مساهمين شركة العراقية لضمات الودائع اعتباراً من جلسة الاحد 2025/4/13 وسيتم اطلاق التداول بعد ايداع 5% من راس المال او بعد مرور (21) يوم من تاريخ بدء الايداع في منصة الشركات غير المدرجة .ISX-OTC.
الحد الأعلى والادنى للتغير في السعر	نسبة التغير في المنصة النظامية (15%)، ونسبة التغير في المنصة الثانية (20%)، ونسبة التغير في المنصة الثالثة (5%) إرتفاعاً وانخفاضاً من سعر الاغلاق السابق.

الشركات الأكثر ارتفاعاً وانخفاضاً

نسبة التغير لاسعار الاغلاق الاكثر انخفاضاً

اسم الشركة	الاسهم المتداولة	التغير (%)	اغلاق
مصرف اشور الدولي	7,400,000	-6.67	0.280
الاهلية للانتاج الزراعي	321,679	-3.23	1.200
مصرف ايلاف الاسلامي	5,000	-2.50	0.390
الصناعات الكيماوية والبلاستيكية	250,000	-2.00	2.450
بغداد العراق للنقل العام	122,126	-1.66	32.500

نسبة التغير لاسعار الاغلاق الاكثر ارتفاعاً

اسم الشركة	الاسهم المتداولة	التغير (%)	اغلاق
مصرف الشرق الأوسط	1,420	14.29	0.080
مصرف كوردستان الدولي	50,136,082	10.06	1.970
العاب الكرخ السياحية	60,000	3.69	4.500
المعمورة للاستثمارات العقارية	2,845,606	3.17	4.230
مصرف الخليج التجاري	496,669,008	2.63	0.390

الشركات الأكثر نشاطاً من حيث عدد الأسهم المتداولة (حجم التداول) والقيمة المتداولة

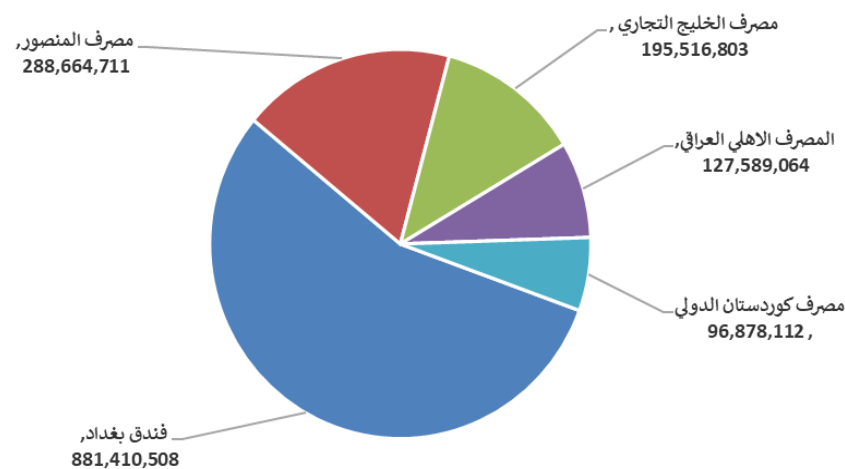
الشركات الاكثر نشاطا حسب القيمة المتداولة

اسم الشركة	القيمة المتداولة	التغير (%)	اغلاق
فندق بغداد	881,410,508	0.00	11.500
مصرف المنصور	288,664,711	0.00	1.660
مصرف الخليج التجاري	195,516,803	2.63	0.390
المصرف الاهلي العراقي	127,589,064	1.65	3.080
مصرف كوردستان الدولي	96,878,112	10.06	1.970

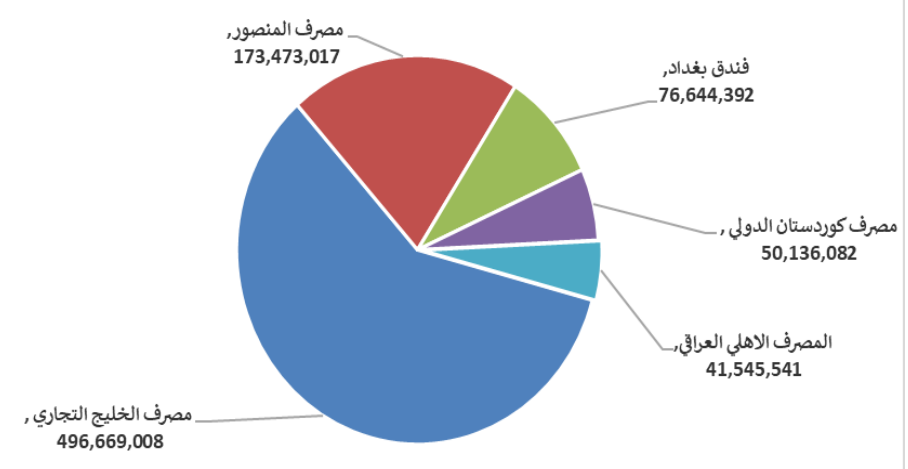
الشركات الاكثر نشاطا حسب الاسهم المتداولة (حجم التداول)

اسم الشركة	الاسهم المتداولة	التغير (%)	اغلاق
مصرف الخليج التجاري	496,669,008	2.63	0.390
مصرف المنصور	173,473,017	0.00	1.660
فندق بغداد	76,644,392	0.00	11.500
مصرف كوردستان الدولي	50,136,082	10.06	1.970
المصرف الاهلي العراقي	41,545,541	1.65	3.080

الشركات الأكثر تداولاً من حيث قيمة التداول



الشركات الأكثر تداولاً من حيث عدد الاسهم





الجلسة (74) نشرة منصة تداول الاسهم النظامية ليوم الثلاثاء 2025/4/29 Regular Market Trading

اسم الشركة	رمز الشركة	افتتاح	اعلى سعر	ادنى سعر	المعدل الحالي	المعدل السابق	سعر الاغلاق	اغلاق سابق	التغير (%)	الصفقات	الاسهم المتداولة	القيمة المتداولة		
قطاع المصارف														
مصرف اشور الدولي	BASH	0.290	0.290	0.280	0.280	0.300	0.280	0.300	-6.67	6	7,400,000	2,076,000		
المصرف التجاري العراقي الاسلامي	BCOI	0.890	0.890	0.890	0.890	0.890	0.890	0.890	0.00	6	106,741	94,999		
مصرف ايلاف الاسلامي	BELF	0.390	0.390	0.390	0.390	0.400	0.390	0.400	-2.50	1	5,000	1,950		
مصرف الخليج التجاري	BGUC	0.390	0.400	0.390	0.390	0.380	0.390	0.380	2.63	87	496,669,008	195,516,803		
المصرف العراقي الاسلامي	BIIB	1.390	1.390	1.350	1.380	1.400	1.390	1.400	0.00	31	11,857,179	16,318,156		
مصرف الشرق الأوسط	BIME	0.080	0.080	0.080	0.080	0.070	0.080	0.070	14.29	1	1,420	114		
مصرف كوردستان الدولي	BKUI	1.790	2.000	1.790	1.930	1.800	1.970	1.800	10.06	23	50,136,082	96,878,112		
مصرف الموصل	BMFI	0.170	0.170	0.170	0.170	0.170	0.170	0.170	0.00	3	7,417,260	1,260,934		
مصرف المنصور	BMNS	1.670	1.680	1.660	1.660	1.670	1.660	1.670	0.00	106	173,473,017	288,664,711		
المصرف الاهلي العراقي	BNOI	3.030	3.190	3.030	3.070	3.020	3.080	3.020	1.65	84	41,545,541	127,589,064		
مجموع قطاع المصارف												728,400,843	788,611,248	348
قطاع الاتصالات														
اسيا سيل للاتصالات	TASC	11.970	12.100	11.970	12.030	11.900	12.000	11.970	0.25	44	7,933,755	95,470,744		
الخاتم للاتصالات	TZNI	2.350	2.350	2.340	2.350	2.340	2.340	2.340	0.00	2	28,000	65,700		
مجموع قطاع الاتصالات												95,536,444	7,961,755	46
قطاع التأمين														
الامين للتأمين	NAME	0.850	0.850	0.850	0.850	0.850	0.850	0.850	0.00	1	10,000	8,500		
دار السلام للتأمين	NDSA	0.640	0.640	0.640	0.640	0.650	0.640	0.650	-1.54	1	1,223,845	783,261		
مجموع قطاع التأمين												791,761	1,233,845	2
قطاع الخدمات														
بغداد العراق للنقل العام	SBPT	33.050	33.050	32.500	32.650	33.370	32.500	33.370	-1.66	15	122,126	3,987,763		
العاب الكرخ السياحية	SKTA	4.350	4.500	4.350	4.500	4.340	4.500	4.340	3.69	7	60,000	269,827		
المعمورة للاستثمارات العقارية	SMRI	4.110	4.240	4.100	4.110	4.260	4.230	4.260	3.17	17	2,845,606	11,697,344		
مجموع قطاع الخدمات												15,954,934	3,027,732	39
قطاع الصناعة														
بغداد للمشروبات الغازية	IBSD	4.400	4.450	4.400	4.420	4.390	4.420	4.390	0.45	38	7,299,197	32,251,352		
الهلال الصناعية	IHLI	2.000	2.090	2.000	2.000	2.000	2.000	2.000	0.00	3	2,039,512	4,079,880		
العراقية لصناعات الكرتون	IICM	1.250	1.250	1.250	1.250	1.250	1.250	1.250	0.00	2	39,761	49,701		
العراقية للسجاد والمفروشات	IITC	16.360	16.360	16.360	16.360	16.370	16.360	16.370	0.00	2	50,000	818,000		
الكندي لانتاج اللقاحات	IKLV	2.500	2.500	2.500	2.500	2.500	2.500	2.500	0.00	5	2,000,000	5,000,000		
المنصور للصناعات الدوائية	IMAP	2.490	2.520	2.480	2.500	2.490	2.520	2.490	1.20	29	9,358,856	23,350,444		
الخيطة الحديثة	IMOS	8.710	8.710	8.710	8.710	8.710	8.710	8.710	0.00	2	51,975	452,702		
مجموع قطاع الصناعة												66,002,079	20,839,301	81
قطاع الفنادق والسياحية														
فندق بغداد	HBAG	11.500	11.500	11.500	11.500	11.500	11.500	11.500	0.00	12	76,644,392	881,410,508		
فنادق المنصور	HMAN	48.000	48.000	48.000	48.000	48.000	48.000	48.000	0.00	1	1,000	48,000		
الوطنية للاستثمارات السياحية	HNTI	11.110	11.110	11.110	11.110	11.000	11.110	11.000	1.00	1	103,525	1,150,163		
مجموع قطاع الفنادق والسياحية												882,608,671	76,748,917	14
قطاع الزراعة														
الاهلية للانتاج الزراعي	AAHP	1.200	1.200	1.200	1.200	1.220	1.200	1.220	-3.23	1	321,679	386,015		
تسويق المنتجات الزراعية	AIRP	13.600	13.600	13.600	13.600	13.600	13.600	13.600	0.00	1	1,404	19,094		
العراقية لانتاج البذور	AISP	6.950	6.960	6.950	6.950	6.950	6.960	6.950	0.14	38	2,294,520	15,954,935		
مجموع قطاع الزراعة												16,360,044	2,617,603	40
مجموع السوق النظامي												1,805,654,775	901,040,401	570

الجلسة (74) نشرة المنصة الثانية لتداول الشركات ليوم الثلاثاء 2025/4/29 Second Platform Trading

اسم الشركة	رمز الشركة	افتتاح	اعلى سعر	ادنى سعر	المعدل الحالي	المعدل السابق	سعر الاغلاق	اغلاق سابق	التغير (%)	الصفقات	الاسهم المتداولة	القيمة المتداولة
قطاع المصارف												
مصرف الائتمان	BROI	0.800	0.800	0.790	0.800	0.800	0.790	0.800	-1.25	10	12,101,000	9,630,800
مجموع قطاع المصارف												9,630,800
قطاع الصناعة												
الفلوجة لإنتاج المواد الانشائية	IFCM	2.870	2.870	2.870	2.870	2.870	2.870	2.870	0.00	1	7,973	22,883
الوطنية لصناعات الاثاث المنزلي	IHFI	1.100	1.100	1.100	1.100	1.100	1.100	1.100	0.00	3	568,554	625,409
مجموع قطاع الصناعة												648,292
مجموع السوق الثاني												10,279,092



الجلسة (74) نشرة المنصة الثالثة لتداول الشركات الثلاثاء 2025/4/29 Undisclosed Platform Trading

اسم الشركة	رمز الشركة	افتتاح	اعلى سعر	ادنى سعر	المعدل الحالي	المعدل السابق	سعر الاغلاق	اغلاق سابق	التغير (%)	الصفقات	الاسهم المتداولة	القيمة المتداولة
قطاع الخدمات												
نقل المنتجات النفطية	SIGT	0.760	0.790	0.760	0.780	0.760	0.780	0.760	2.63	3	138,615	108,347
مجموع قطاع الخدمات												108,347
قطاع الصناعة												
صناعة المواد الانشائية الحديثة	IMCM	0.490	0.490	0.490	0.490	0.490	0.490	0.490	0.00	1	30,429	14,910
الصناعات الكيماوية والبلاستيكية	INCP	2.450	2.450	2.450	2.450	2.500	2.450	2.500	-2.00	1	250,000	612,500
الصناعات الخفيفة	ITLI	1.000	1.030	1.000	1.000	0.990	1.000	1.000	0.00	14	9,401,384	9,404,384
مجموع قطاع الصناعة												10,031,794
مجموع السوق الثالث												10,140,142
مجموع السوق												1,826,074,009

الشركات غير المتداولة لمنصة التداول النظامي لجلسة الثلاثاء 2025/4/29

اسم الشركة	رمز الشركة	معدل السعر السابق	سعر الاغلاق السابق
قطاع المصارف			
مصرف جيهان الاسلامي	BCIH	2.030	2.030
مصرف اسيا العراق الاسلامي	BAIB	0.900	0.900
المصرف الوطني الاسلامي	BNAI	0.570	0.570
مصرف الاتحاد العراقي	BUOI	0.190	0.190
مصرف الطيف الاسلامي	BTIB	1.000	1.000
مصرف سومر التجاري	BSUC	0.080	0.080
مصرف الاقتصاد	BEFI	0.280	0.280
مصرف الاستثمار العراقي	BIBI	0.260	0.260
قطاع التأمين			
الخليج للتأمين	NGIR	0.690	0.680
قطاع الخدمات			
النخبة للمقاولات العامة	SNUC	0.700	0.700
الموصل لمدن الالعاب	SMOF	7.240	7.240
رحاب كربلاء	HKAR	0.750	0.750
قطاع الصناعة			
العراقية للاعمال الهندسية	IIEW	5.800	5.800
الخازر لانتاج المواد الانشائية	IKHC	1.500	1.500
انتاج الالبسة الجاهزة	IRMC	3.000	3.000
العراقية لانتاج وتسويق التمور	IIDP	2.820	2.800
قطاع الفنادق والسياحة			
المدينة السياحية لسد الموصل	HTVM	7.200	7.200
فندق السدير	HSAD	26.500	26.500
فندق بابل	HBAY	99.000	99.000
قطاع الزراعة			
انتاج وتسويق اللحوم	AIPM	5.250	5.250

الشركات غير المتداولة للمنصة الثانية لجلسة الثلاثاء 2025/4/29

اسم الشركة	رمز الشركة	معدل السعر السابق	سعر الاغلاق السابق
قطاع المصارف			
مصرف العالم الاسلامي	BWOR	1.000	1.000
مصرف القرطاس الإسلامي	BQUR	1.000	1.000
مصرف العربية الاسلامي	BAAI	1.000	1.000
مصرف امين العراق	BAME	1.000	1.000
مصرف المشرق العربي	BAMS	0.940	0.940
مصرف الجنوب الاسلامي	BJAB	0.940	0.940
مصرف اربيل	BERI	0.110	0.110
مصرف المستشار الاسلامي	BMUI	1.000	1.000
مصرف الانصاري	BANS	1.000	1.000
مصرف القابض الاسلامي	BQAB	0.240	0.240
مصرف التنمية الدولي	BIDB	1.000	1.000
مصرف الثقة الدولي الإسلامي	BTRU	0.750	0.750
مصرف الاقليم التجاري	BRTB	1.000	1.000
مصرف عبر العراق للاستثمار	BTRI	0.910	0.910
مصرف نور العراق	BINI	0.850	0.850
المصرف الدولي الاسلامي	BINT	0.280	0.280
مصرف العطاء الاسلامي	BLAD	0.090	0.090

الشركات غير المتداولة للمنصة الثانية لجلسة الثلاثاء 2025/4/29

اسم الشركة	رمز الشركة	معدل السعر السابق	سعر الاغلاق السابق
قطاع التأمين			
الاهلية للتأمين	NAHF	0.850	0.850
الحمراء للتأمين	NHAM	0.760	0.760
قطاع الاستثمار			
الامين للاستثمار المالي	VAMF	1.000	1.000
الوئام للاستثمار المالي	VWIF	0.370	0.370
قطاع الخدمات			
ابداع شرق الاوسط	SIBD	1.000	1.000
الامين للاستثمارات العقارية	SAEI	2.120	2.120
قطاع الصناعة			
الصناعات الكيماوية العصرية	IMCI	100.000	100.000
بغداد لمواد التغليف	IBPM	2.900	2.900
قطاع الفنادق والسياحة			
فندق آشور	HASH	24.280	24.000
قطاع الزراعة			
شركة الريباس للدواجن والاعلاف	AREB	-	-

الشركات غير المتداولة للمنصة الثالثة لجلسة الثلاثاء 2025/4/29

اسم الشركة	رمز الشركة	معدل السعر السابق	سعر الاغلاق السابق
قطاع المصارف			
المصرف المتحد للاستثمار	BUND	0.050	0.050
قطاع الاستثمار			
الباتك للاستثمارات المالية	VBAT	0.390	0.390
قطاع الخدمات			
البادية للنقل العام	SBAG	0.550	0.550
قطاع الصناعة			
الصناعات الالكترونية	IELI	1.370	1.370
قطاع الفنادق والسياحة			
فندق فلسطين	HPAL	20.500	20.500
قطاع الزراعة			
الحديثة للانتاج الحيواني	AMAP	0.480	0.480

نشرة تداول الاسهم المشتراة لغير العراقيين في السوق النظامي

اسم الشركة	رمز الشركة	الصفقات	الاسهم المتداولة	القيمة المتداولة
قطاع الاتصالات				
اسيا سيل للاتصالات	TASC	4	1,300,000	15,561,000
مجموع قطاع الاتصالات		4	1,300,000	15,561,000
المجموع الكلي		4	1,300,000	15,561,000

نشرة تداول الاسهم المباعة من غير العراقيين في السوق النظامي

اسم الشركة	رمز الشركة	الصفقات	الاسهم المتداولة	القيمة المتداولة
قطاع المصارف				
مصرف المنصور للاستثمار	BMNS	45	122,256,568	203,072,689
مجموع قطاع المصارف		45	122,256,568	203,072,689
المجموع الكلي		45	122,256,568	203,072,689

نشرة تداول الاسهم المباعة من غير العراقيين في منصة الشركات غير المفصحة

اسم الشركة	رمز الشركة	الصفقات	الاسهم المتداولة	القيمة المتداولة
قطاع الصناعة				
الصناعات الكيماوية والبلاستيكية	INCP	1	250,000	612,500
مجموع قطاع الصناعة		1	250,000	612,500
المجموع الكلي		1	250,000	612,500

الشركات غير المتداولة لمنصة تداول اسهم الشركات غير المدرجة OTC

اسم الشركة	رمز الشركة	معدل السعر السابق
قطاع المصارف		
مصرف السنام الإسلامي	BSAN	-
مصرف حمورابي التجاري	BHAM	-
مصرف الوركاء للاستثمار والتمويل	BWAI	0.18
قطاع الخدمات المالية		
الربيع للوساطة	FRSE	11.000
الكرمل للوساطة	FKSX	10.000
بوابة عشتار للنظم وخدمات الدفع	FISH	1.000

نشرة السندات غير المتداولة

تاريخ الإطفاء	آخر سعر تداول	رمز التداول	نوع الاصدارية	نوع وفئة السند
12/10/2025	1030000	CB10	الأولى	سندات بناء / مليون دينار
19/12/2025	964981	CB20	الثانية	سندات بناء / مليون دينار
9/10/2025	-	CB25	الأولى	سندات اعمار / 500 الف دينار
9/10/2027	984000	CB30	الأولى	سندات اعمار / مليون دينار
27/11/2025	-	CB35	الثانية	سندات اعمار / 500 الف دينار
27/11/2027	-	CB40	الثانية	سندات اعمار / مليون دينار
30/12/2025	-	CB45	الثالثة	سندات اعمار / 500 الف دينار
30/12/2027	-	CB50	الثالثة	سندات اعمار / مليون دينار
15/4/2026	-	CB55	الأولى	سندات انجاز / 500 الف دينار
14/4/2028	-	CB60	الأولى	سندات انجاز / مليون دينار
22/7/2026	-	CB65	الثانية	سندات انجاز / 500 الف دينار
21/7/2028	-	CB70	الثانية	سندات انجاز / مليون دينار
14/10/2026	-	CB75	الثالثة	سندات انجاز / 500 الف دينار
13/10/2028	-	CB80	الثالثة	سندات انجاز / مليون دينار