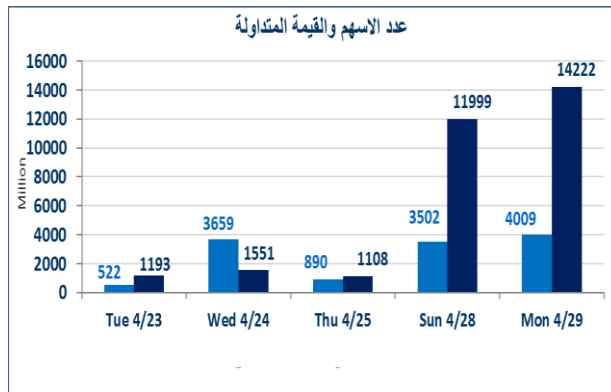


869	الصفقات
-----	---------

14,222,015,586	قيمة الأسهم المتداولة
----------------	-----------------------

4,009,816,222	الاسهم المتداولة
---------------	------------------

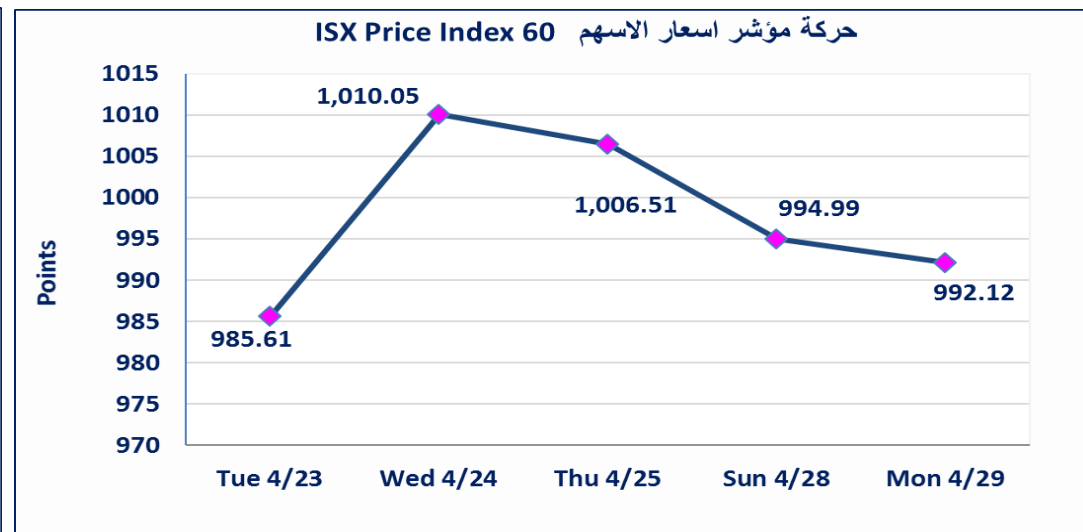
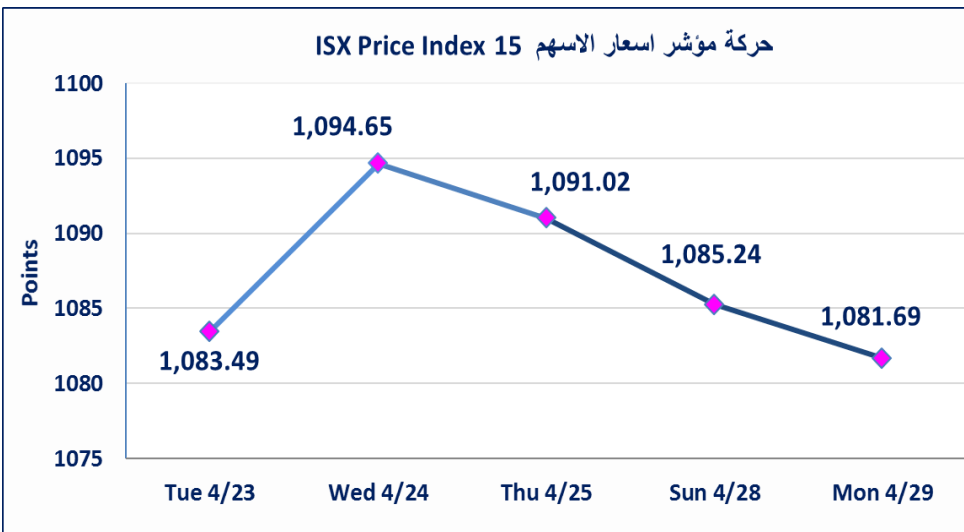


نقطة	1081.69	المؤشر ISX 15 اليوم
نقطة	1085.24	المؤشر ISX 15 السابق
%	-0.33	نسبة التغير
نقطة	-3.55	عدد النقاط

نقطة	992.12	المؤشر ISX 60 اليوم
نقطة	994.99	المؤشر ISX 60 السابق
%	-0.29	نسبة التغير
نقطة	-2.87	عدد النقاط

58	الشركات غير المتداولة
9	الشركات المرتفعة
17	الشركات المنخفضة
2	شركات غير المدرجة / OTC

103	الشركات المدرجة
39	الشركات المتداولة
4	شركات الهيئة العامة
2	الموقوفة بقرار من هيئة الأوراق المالية



* استنادا الى قرار مجلس الوزراء لن ينظم سوق العراق للأوراق المالية جلسة تداول اعتبار يوم الأربعاء 2024/5/1 عطلة رسمية بمناسبة عيد العمال .

* نسبة التغير في المنصة النظامية (15%) ، ونسبة التغير في المنصة الثانية (20%) ، ونسبة التغير في المنصة الثالثة (5%)

الشركات الأكثر ارتفاعاً وانخفاضاً

نسبة التغير في أسعار الاغلاق الاكثر انخفاضاً

اسم الشركة	اغلاق	التغير (%)	الاسهم المتداولة
مصرف العطاء الإسلامي	0.120	-7.69	7,000,000
مصرف الخليج	0.170	-5.56	30,000,000
مصرف الموصل	0.180	-5.26	81,000,000
المصرف الدولي الإسلامي	0.400	-4.76	5,497,017
الوطنية لصناعات الاثاث المنزلي	2.500	-4.21	50,000

نسبة التغير في أسعار الاغلاق الاكثر ارتفاعاً

اسم الشركة	اغلاق	التغير (%)	الاسهم المتداولة
فندق فلسطين	23.000	4.55	2,700,000
الخاتم للاتصالات	2.570	4.05	1,077
المنتجات الزراعية	23.250	3.70	36,000
البيادية للنقل العام	0.590	3.51	10,000
المصرف الاهلي العراقي	3.040	1.33	2,019,119,809

الشركات الأكثر نشاطاً من حيث الأسهم المتداولة (حجم التداول) والقيمة المتداول

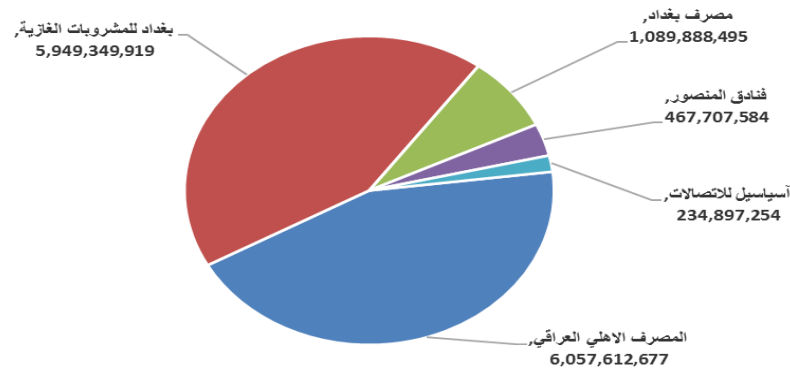
الاكثر نشاطاً حسب القيمة المتداولة

اسم الشركة	اغلاق	التغير (%)	القيمة المتداولة
المصرف الاهلي العراقي	3.040	1.33	6,057,612,677
بغداد للمشروبات الغازية	4.490	-0.22	5,949,349,919
مصرف بغداد	4.250	0.47	1,089,888,495
فنادق المنصور	45.000	0.00	467,707,584
آسياسيل للاتصالات	9.500	-1.25	234,897,254

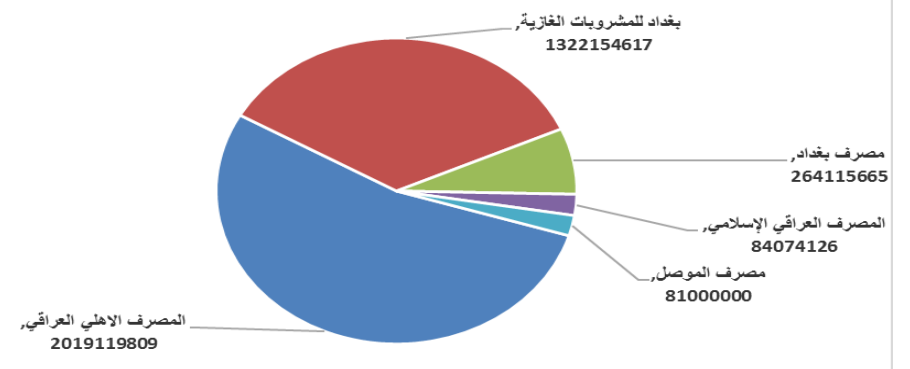
الاكثر نشاطاً حسب الاسهم المتداولة (حجم التداول)

اسم الشركة	اغلاق	التغير (%)	الاسهم المتداولة
المصرف الاهلي العراقي	3.040	1.33	2,019,119,809
بغداد للمشروبات الغازية	4.490	-0.22	1,322,154,617
مصرف بغداد	4.250	0.47	264,115,665
المصرف العراقي الإسلامي	1.270	-0.78	84,074,126
مصرف الموصل	0.180	-5.26	81,000,000

الشركات الأكثر تداولاً من حيث قيمة التداول



الشركات الأكثر تداولاً من حيث عدد الاسهم



الجلسة (80) نشرة منصة تداول الاسهم النظامية ليوم الاثنين 2024/4/29 Regular Market Trading

اسم الشركة	رمز الشركة	افتتاح	اعلى سعر	ادنى سعر	المعدل الحالي	المعدل السابق	سعر الاغلاق	اغلاق سابق	التغير (%)	الصفقات	الاسهم المتداولة	القيمة المتداولة
قطاع المصارف												
مصرف آشور الدولي	BASH	0.300	0.300	0.300	0.300	0.300	0.300	0.300	0.00	14	23,000,000	6,900,000
مصرف بغداد	BBOB	4.230	4.250	4.000	4.130	4.140	4.250	4.230	0.47	257	264,115,665	1,089,888,495
المصرف التجاري العراقي	BCOI	0.790	0.790	0.790	0.790	0.800	0.790	0.800	-1.25	21	12,855,448	10,155,804
مصرف الاقتصاد للاستثمار	BEFI	0.200	0.200	0.200	0.200	0.200	0.200	0.200	0.00	6	29,980,000	5,996,000
مصرف الخليج	BGUC	0.180	0.180	0.170	0.170	0.170	0.170	0.180	-5.56	9	30,000,000	5,120,000
مصرف الاستثمار العراقي	BIBI	0.360	0.360	0.360	0.360	0.360	0.360	0.360	-2.70	3	2,000,000	720,000
المصرف العراقي الإسلامي	BIIB	1.270	1.270	1.250	1.260	1.290	1.270	1.270	-0.78	97	84,074,126	106,232,092
مصرف الشرق الأوسط	BIME	0.110	0.110	0.110	0.110	0.110	0.110	0.110	0.00	3	8,100,000	891,000
مصرف الموصل	BMFI	0.180	0.180	0.180	0.180	0.190	0.180	0.190	-5.26	14	81,000,000	14,580,000
مصرف المنصور	BMNS	1.370	1.380	1.370	1.370	1.360	1.370	1.370	0.74	36	34,707,380	47,708,809
المصرف الاهلي العراقي	BNOI	3.000	3.050	3.000	3.000	3.000	3.040	3.000	1.33	81	2,019,119,809	6,057,612,677
مصرف سومر التجاري	BSUC	0.100	0.100	0.100	0.100	0.100	0.100	0.100	0.00	1	10,000,000	1,000,000
مصرف الطيف الإسلامي	BTIB	0.690	0.690	0.690	0.690	0.690	0.690	0.690	0.00	1	71,002	48,991
مجموع قطاع المصارف												7,346,853,868
قطاع الاتصالات												
اسياسيل للاتصالات	TASC	9.600	9.620	9.500	9.530	9.630	9.500	9.620	-1.25	62	24,647,761	234,897,254
الخاتم للاتصالات	TZNI	2.570	2.570	2.570	2.570	2.460	2.570	2.570	4.05	1	1,077	2,768
مجموع قطاع الاتصالات												234,900,022
قطاع الخدمات												
بغداد العراق للنقل العام	SBPT	38.000	38.000	37.500	37.610	38.000	37.500	38.000	-1.32	7	309,174	11,629,025
المعمورة العقارية	SMRI	7.000	7.120	7.000	7.050	7.180	7.090	7.180	-1.25	7	1,650,000	11,640,500
النخبة للمقاولات العامة	SNUC	0.670	0.670	0.670	0.670	0.670	0.670	0.670	0.00	10	500,000	335,000
مجموع قطاع الخدمات												23,604,525
قطاع الصناعة												
بغداد للمشروبات الغازية	IBSD	4.420	4.500	4.420	4.500	4.500	4.490	4.500	-0.22	52	1,322,154,617	5,949,349,919
تصنيع وتسويق التمور	IIDP	1.700	1.700	1.700	1.700	1.690	1.700	1.700	0.00	5	5,900,000	10,030,000
المنصور الدوائية	IMAP	1.920	1.940	1.920	1.920	1.920	1.920	1.920	-1.54	28	5,000,873	9,601,694
المعدنية والدراجات	IMIB	2.000	2.000	2.000	2.000	1.980	2.000	2.000	0.00	1	25,000	50,000
الخيطة الحديثة	IMOS	10.000	10.000	10.000	10.000	10.000	10.000	10.000	0.00	1	100,000	1,000,000
انتاج الالبسة الجاهزة	IRMC	3.850	3.850	3.850	3.850	3.850	3.850	3.850	0.00	5	97,981	377,227
مجموع قطاع الصناعة												5,970,408,840
قطاع الفنادق والسياحة												
فندق بغداد	HBAG	10.800	10.800	10.800	10.800	11.250	10.800	11.250	-4.00	2	250,000	2,700,000
فنادق عشتار	HISH	9.270	9.270	9.150	9.250	9.270	9.150	9.270	-1.29	4	1,250,000	11,557,500
فنادق المنصور	HMAN	48.000	48.000	45.000	45.010	44.950	45.000	48.000	0.00	15	10,392,283	467,707,584
مجموع قطاع الفنادق والسياحة												481,965,084
قطاع الزراعة												
المنتجات الزراعية	AIRP	23.250	23.250	23.250	23.250	22.430	23.250	22.430	3.70	3	36,000	837,000
العراقية لانتاج البذور	AISP	8.600	8.600	8.500	8.510	8.680	8.520	8.600	-1.50	90	9,128,658	77,657,260
اسماك الشرق الأوسط	AMEF	7.350	7.350	7.350	7.350	7.300	7.350	7.350	0.68	1	42,351	311,280
مجموع قطاع الزراعة												78,805,540
مجموع السوق النظامي												14,136,537,879

الجلسة (80) نشرة المنصة الثانية لتداول الشركات ليوم الاثنين 2024/4/29 Second Market Trading

اسم الشركة	رمز الشركة	افتتاح	اعلى سعر	ادنى سعر	المعدل الحالي	المعدل السابق	سعر الاغلاق	اغلاق سابق	التغير (%)	الصفقات	الاسهم المتداولة	القيمة المتداولة
قطاع المصارف												
المصرف الدولي الإسلامي	BINT	0.400	0.400	0.400	0.400	0.420	0.400	0.420	-4.76	13	5,497,017	2,198,807
مصرف العطاء الإسلامي	BLAD	0.120	0.120	0.120	0.120	0.130	0.120	0.130	-7.69	4	7,000,000	840,000
مجموع قطاع المصارف												3,038,807
قطاع الخدمات												
الامين للاستثمارات العقارية	SAEI	2.800	2.800	2.800	2.800	2.800	2.800	2.800	0.00	2	1,000,000	2,800,000
مجموع قطاع الخدمات												2,800,000
قطاع الصناعة												
الوطنية لصناعات الاثاث المنزلي	IHFI	2.500	2.500	2.500	2.500	2.610	2.500	2.610	-4.21	1	50,000	125,000
مجموع قطاع الصناعة												125,000
مجموع السوق الثاني												5,963,807

الجلسة (80) نشرة المنصة الثالثة لتداول الشركات ليوم الاثنين 2024/4/29 Undisclosed Platform Trading

اسم الشركة	رمز الشركة	افتتاح	اعلى سعر	ادنى سعر	المعدل الحالي	المعدل السابق	سعر الاغلاق	اغلاق سابق	التغير (%)	الصفقات	الاسهم المتداولة	القيمة المتداولة
قطاع الصناعة												
الهلال الصناعية	IHLI	0.980	0.980	0.980	0.980	0.980	0.980	0.980	0.00	2	2,000,000	1,960,000
صناعة وتجارة الكارتون	IICM	1.160	1.160	1.150	1.150	1.170	1.150	1.170	-1.71	3	7,050,000	8,108,000
الكيمياوية والبلاستيكية	INCP	1.860	1.860	1.860	1.860	1.850	1.860	1.850	0.54	1	4,000,000	7,440,000
مجموع قطاع الصناعة												17,508,000
قطاع الخدمات												
البيادية للنقل العام	SBAG	0.590	0.590	0.590	0.590	0.570	0.590	0.570	3.51	2	10,000	5,900
مجموع قطاع الخدمات												5,900
قطاع الفنادق والسياحة												
فندق فلسطين	HPAL	22.500	23.000	22.500	22.960	22.060	23.000	22.000	4.55	4	2,700,000	62,000,000
مجموع قطاع الفنادق والسياحة												62,000,000
مجموع السوق الثالث												79,513,900
مجموع السوق												14,222,015,586

نشرة تداول الاسهم المشتراة لغير العراقيين في السوق النظامي

اسم الشركة	رمز الشركة	الصفقات	الاسهم المتداولة	القيمة المتداولة
قطاع المصارف				
مصرف بغداد	BBOB	3	4,000,000	16,900,485
مجموع قطاع المصارف				
المجموع الكلي				

نشرة تداول الاسهم المباعة من غير العراقيين في السوق النظامي

اسم الشركة	رمز الشركة	الصفقات	الاسهم المتداولة	القيمة المتداولة
قطاع الاتصالات				
اسيا سيل للاتصالات	TASC	23	12,600,000	120,062,657
مجموع قطاع الاتصالات				
المجموع الكلي				

الشركات غير المتداولة للمنصة النظامي لجلسة الاثنين 2024/4/29

اسم الشركة	رمز الشركة	معدل السعر السابق	سعر الإغلاق السابق
قطاع المصارف			
مصرف جيهان الإسلامي	BCIH	2.200	2.200
مصرف ايلاف الاسلامي	BELF	0.550	0.550
مصرف آسيا العراق الاسلامي	BAIB	0.900	0.900
مصرف كوردستان الإسلامي	BKUI	0.850	0.850
المصرف الوطني الإسلامي	BNAI	0.620	0.620
مصرف الاتحاد العراقي	BUOI	0.200	0.200
المصرف المتحد	BUND	0.090	0.090
قطاع التأمين			
الامين للتأمين	NAME	0.650	0.650
الخليج للتأمين	NGIR	0.400	0.400
دار السلام للتأمين	NDSA	0.800	0.800
قطاع الخدمات			
رحاب كربلاء	HKAR	0.820	0.820
مدينة العاب الكرخ	SKTA	4.800	4.810
الموصل لمدن الاعاب	SMOF	8.900	8.900
قطاع الصناعة			
العراقية للاعمال الهندسية	IIEW	4.500	4.500
طريق الخازر للمواد الانشائية	IKHC	2.500	2.500
السجاد والمفروشات	IITC	14.990	14.990
الكندي لانتاج اللقاحات	IKLV	1.650	1.650
قطاع الفنادق والسياحة			
فندق بابل	HBAY	110.000	110.000
سد الموصل السياحية	HTVM	11.000	11.000
الوطنية للاستثمارات السياحية	HNTI	11.000	11.000
قطاع الزراعة			
الاهلية للانتاج الزراعي	AAHP	0.950	0.950
العراقية لتسويق اللحوم	AIPM	5.000	5.000
الحديثة للانتاج الحيواني	AMAP	0.510	0.510

الشركات غير المتداولة للمنصة الثانية لجلسة الاثنين 2024/4/29

اسم الشركة	رمز الشركة	معدل السعر السابق	سعر الإغلاق السابق
قطاع المصارف			
مصرف العالم الاسلامي	BWOR	1.000	1.000
مصرف القرطاس الإسلامي	BQUR	1.000	1.000
مصرف الاقليم التجاري	BRTB	1.000	1.000
مصرف الجنوب الإسلامي	BJAB	1.000	1.000
مصرف أمين العراق الإسلامي	BAME	1.000	1.000
مصرف التنمية الدولي	BIDB	1.000	1.000
مصرف القابض الإسلامي	BQAB	0.240	0.240
مصرف الانصاري الإسلامي	BANS	1.000	1.000
مصرف نور العراق	BINI	1.050	1.050
مصرف الثقة الدولي الإسلامي	BTRU	0.750	0.750
مصرف زين العراق الاسلامي	BZII	0.340	0.340
مصرف المستشار الإسلامي	BMUI	1.000	1.000
مصرف عبر العراق	BTRI	0.740	0.740
مصرف العربية الاسلامي	BAAI	1.000	1.000
مصرف أربيل	BERI	0.110	0.110

الشركات غير المتداولة للمنصة الثانية لجلسة الاثنين 2024/4/29

اسم الشركة	رمز الشركة	معدل السعر السابق	سعر الإغلاق السابق
قطاع التأمين			
الاهلية للتأمين	NAHF	0.330	0.330
الحمراء للتأمين	NHAM	0.760	0.840
قطاع الاستثمار			
بين النهرين للاستثمارات المالية	VMES	0.900	0.900
الزوراء للاستثمار المالي	VZAF	0.180	0.180
الونام للاستثمار المالي	VWIF	0.310	0.350
الامين للاستثمار المالي	VAMF	1.000	1.000
قطاع الخدمات			
ابداع الشرق الاوسط	SIBD	1.000	1.000
قطاع الزراعة			
شركة الريباس للدواجن والاعلاف	AREB	—	—
قطاع الفنادق والسياحة			
فندق آشور	HASH	17.600	17.600
قطاع الصناعة			
الصناعات الكيماوية العصرية	IMCI	100.000	100.000
بغداد لمواد التغليف	IBPM	2.250	2.250
الفلوجة لانتاج المواد الانشائية	IFCM	3.650	3.650

الشركات غير المتداولة للمنصة الثالثة لجلسة الاثنين 2024/4/29

اسم الشركة	رمز الشركة	معدل السعر السابق	سعر الإغلاق السابق
قطاع المصارف			
مصرف بابل	BBAY	0.070	0.070
قطاع الخدمات			
نقل المنتجات النفطية	SIGT	0.990	0.990
قطاع الاستثمار			
الباتك للاستثمارات المالية	VBAT	0.380	0.380
الخير للاستثمار المالي	VKHF	0.200	0.200
قطاع الصناعة			
الصناعات الالكترونية	IELI	0.730	0.730
صناعة المواد الانشائية الحديثة	IMCM	0.630	0.630
الصناعات الخفيفة	ITLI	0.680	0.680
قطاع الفنادق والسياحة			
فندق السدير	HSAD	27.000	27.000



الشركات الغير المتداولة لمنصة تداول اسهم الشركات غير المدرجة OTC

اسم الشركة	رمز الشركة	معدل السعر السابق
قطاع الخدمات المالية		
الربيع للوساطة	FRSE	—
الكرمل للوساطة	FKSX	10.000



سوق العراق للاوراق المالية

الاثنين 2024/4/29

نشرة السندات غير المتداولة

نوع وفئة السند	نوع الاصدارية	رمز التداول	آخر سعر تداول	تاريخ الإطفاء
سندات بناء / مليون دينار	الأولى	CB10	1030000	10/12/2025
سندات بناء / مليون دينار	الثانية	CB20	964981	19/12/2025
سندات اعمار / 500 الف دينار	الأولى	CB25	—	09/10/2025
سندات اعمار / مليون دينار	الأولى	CB30	984000	09/10/2027
سندات اعمار / 500 الف دينار	الثانية	CB35	—	—
سندات اعمار / مليون دينار	الثانية	CB40	—	—
سندات اعمار / 500 الف دينار	الثالثة	CB45	—	—
سندات اعمار / مليون دينار	الثالثة	CB50	—	—