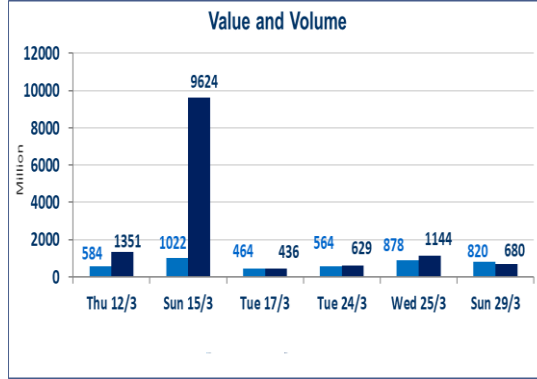


1066	صفقات الشركات المدرجة وOTC
------	----------------------------

680,368,803	قيمة الأسهم المتداولة المدرجة و OTC
-------------	-------------------------------------

820,169,631	الاسهم المتداولة المدرجة و OTC
-------------	--------------------------------

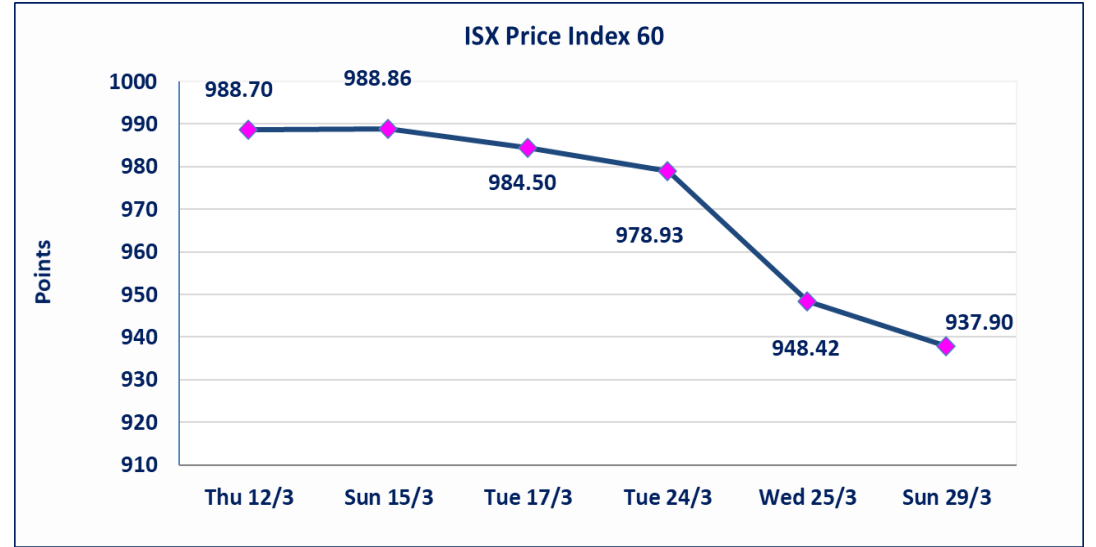
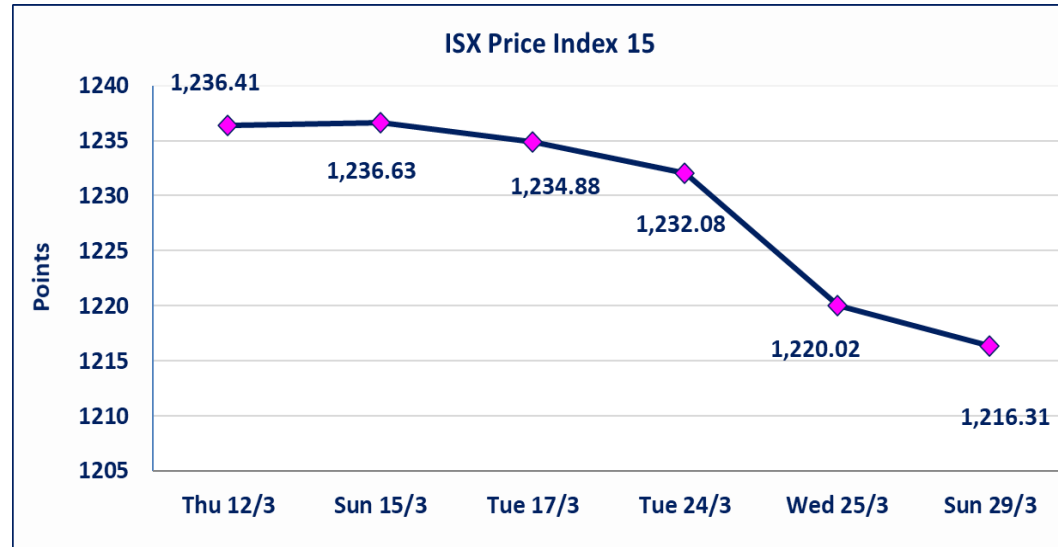


نقطة	1216.31	المؤشر ISX 15 اليوم
نقطة	1220.02	المؤشر ISX 15 السابق
%	-0.30	نسبة التغير
نقطة	-3.71	عدد النقاط

نقطة	937.90	المؤشر ISX 60 اليوم
نقطة	948.42	المؤشر ISX 60 السابق
%	-1.11	نسبة التغير
نقطة	-10.52	عدد النقاط

53	12	OTC	41	الشركات غير المتداولة المدرجة
6				الشركات المرتفعة
21				الشركات المنخفضة

118	14	OTC	104	الشركات المدرجة
51	2	OTC	49	الشركات المتداولة
4				شركات الهيئة العامة
10				الموقوفة بقرار من هيئة الأوراق المالية



نسبة التغير في كافة المنصات (5%) إرتفاعاً وإنخفاضاً من سعر الإغلاق السابق.

الحد الأعلى والادنى للتغير في السعر

الشركات الأكثر ارتفاعاً وانخفاضاً

نسبة التغير لاسعار الاغلاق الاكثر انخفاضاً

اسم الشركة	اغلاق	التغير (%)	الاسهم المتداولة
مصرف الموصل للاستثمار	0.140	-6.67	17,006,626
فندق آشور	29.310	-4.99	50,240
العراقية لصناعات الكرتون	2.490	-4.60	2,029,969
مصرف الاستثمار	0.210	-4.55	81,000,000
الوطنية لصناعات الاثاث المنزلي	0.950	-4.04	9,793

نسبة التغير لاسعار الاغلاق الاكثر ارتفاعاً

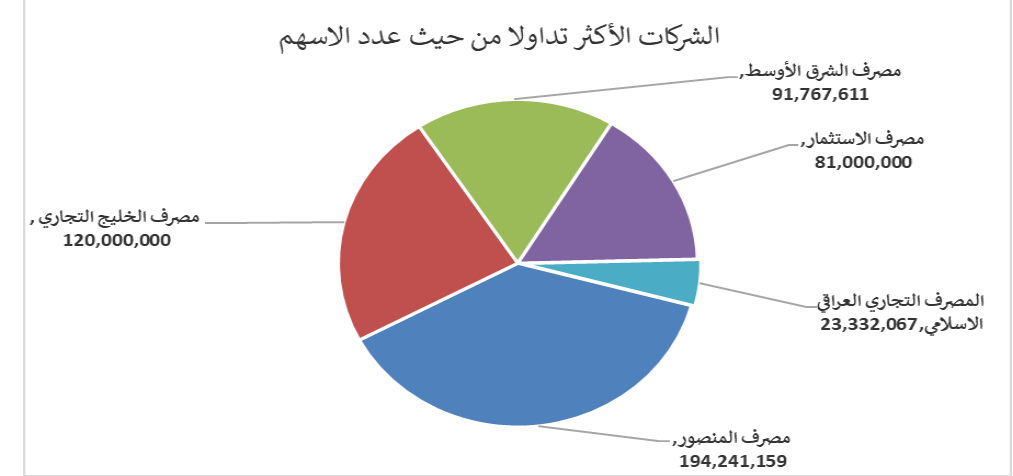
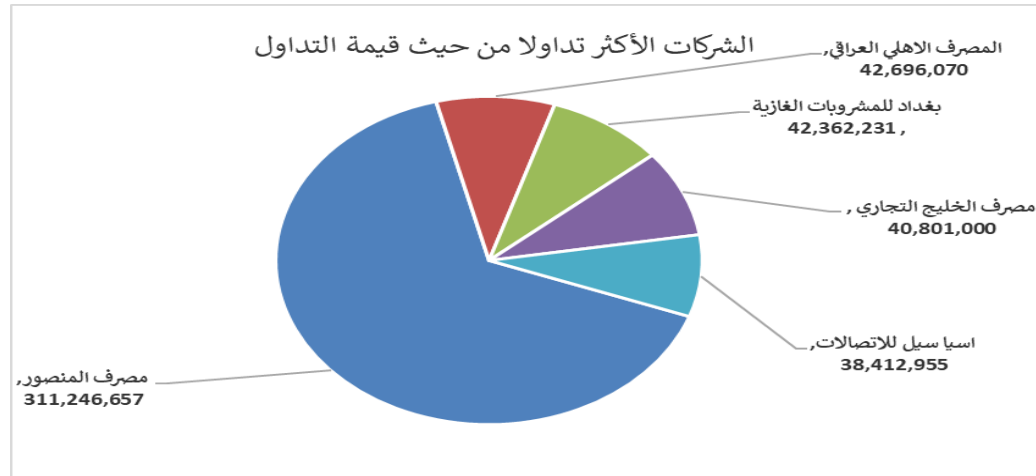
اسم الشركة	اغلاق	التغير (%)	الاسهم المتداولة
الحمراء للتأمين	5.600	4.87	7,000
دار السلام للتأمين	0.810	3.85	3,897,000
مصرف الوطني الاسلامي	0.850	2.41	6,500,000
الكندي لانتاج اللقاحات البيطرية	2.500	2.04	2,001,562
نقل المنتجات النفطية	1.880	1.62	957,951

الشركات الاكثر نشاطا حسب القيمة المتداولة

اسم الشركة	اغلاق	التغير (%)	القيمة المتداولة
مصرف المنصور	1.570	-2.48	311,246,657
المصرف الاهلي العراقي	4.830	-0.21	42,696,070
بغداد للمشروبات الغازية	5.800	-0.85	42,362,231
مصرف الخليج التجاري	0.340	-2.86	40,801,000
اسيا سيل للاتصالات	14.920	0.27	38,412,955

الشركات الاكثر نشاطا حسب الاسهم المتداولة (حجم التداول)

اسم الشركة	اغلاق	التغير (%)	الاسهم المتداولة
مصرف المنصور	1.570	-2.48	194,241,159
مصرف الخليج التجاري	0.340	-2.86	120,000,000
مصرف الشرق الأوسط	0.060	0.00	91,767,611
مصرف الاستثمار	0.210	-4.55	81,000,000
المصرف التجاري العراقي الاسلامي	0.650	-1.52	23,332,067



الجلسة (53) نشرة تداول الأسهم للمنصة النظامية لجلسة الاحد 2026/3/29 Regular Market Trading



اسم الشركة	رمز الشركة	افتتاح	اعلى سعر	ادنى سعر	المعدل الحالى	المعدل السابق	سعر الاغلاق	اغلاق سابق	التغير (%)	الصفقات	الاسهم المتداولة	القيمة المتداولة		
قطاع المصارف														
مصرف اشور الدولي	BASH	0.240	0.240	0.240	0.240	0.240	0.240	0.240	0.00	2	26,553	6,373		
مصرف بغداد	BBOB	3.230	3.240	3.200	3.210	3.200	3.230	3.230	-0.93	67	10,740,706	34,544,775		
المصرف التجاري العراقي الاسلامي	BCOI	0.660	0.660	0.640	0.650	0.650	0.660	0.660	-1.52	19	23,332,067	14,987,596		
مصرف الخليج التجاري	BGUC	0.350	0.350	0.340	0.340	0.340	0.350	0.350	-2.86	25	120,000,000	40,801,000		
مصرف الاستثمار	BIBI	0.220	0.220	0.210	0.220	0.210	0.220	0.220	-4.55	15	81,000,000	17,060,000		
مصرف العراق الاسلامي	BIIB	1.010	1.010	1.010	1.010	1.010	1.010	1.010	0.00	1	49,209	49,701		
مصرف الشرق الأوسط	BIME	0.060	0.060	0.060	0.060	0.060	0.060	0.060	0.00	3	91,767,611	5,506,057		
مصرف كوردستان الدولي الاسلامي	BKUI	1.100	1.100	1.100	1.100	1.100	1.100	1.100	0.00	2	41,866	46,053		
مصرف الموصل للاستثمار	BMFI	0.150	0.150	0.140	0.140	0.140	0.150	0.150	-6.67	8	17,006,626	2,380,994		
مصرف المنصور	BMNS	1.620	1.630	1.570	1.640	1.600	1.620	1.620	-2.48	381	194,241,159	311,246,657		
مصرف الوطني الاسلامي	BNAI	0.850	0.850	0.850	0.830	0.850	0.850	0.850	2.41	2	6,500,000	5,525,000		
المصرف الاهلي العراقي	BNOI	4.840	4.840	4.830	4.830	4.830	4.840	4.840	-0.21	43	8,836,158	42,696,070		
مصرف الطيف الاسلامي	BTIB	0.670	0.670	0.670	0.670	0.670	0.670	0.670	0.00	1	2,225	1,491		
المصرف المتحد للاستثمار	BUND	0.050	0.050	0.050	0.050	0.050	0.050	0.050	0.00	2	20,258	1,013		
مجموع قطاع المصارف												571	553,564,438	474,852,778
قطاع الاتصالات														
اسيا سيل للاتصالات	TASC	14.880	14.920	14.880	14.870	14.900	14.880	14.880	0.27	69	2,577,517	38,412,955		
الخاتم للاتصالات	TZNI	3.710	3.710	3.600	3.610	3.650	3.710	3.710	0.00	5	33,298	121,545		
مجموع قطاع الاتصالات												74	2,610,815	38,534,499
قطاع التأمين														
الأمين للتأمين	NAME	0.850	0.850	0.800	0.840	0.840	0.850	0.850	-13.40	10	260,154	219,528		
دار السلام للتأمين	NDSA	0.800	0.810	0.800	0.780	0.810	0.800	0.800	3.85	5	3,897,000	3,146,570		
الخليج للتأمين وأعادة التأمين	NGIR	0.430	0.430	0.430	0.430	0.430	0.430	0.430	0.00	1	500,000	215,000		
مجموع قطاع التأمين												16	4,657,154	3,581,098
قطاع الخدمات														
بغداد العراق للنقل العام	SBPT	22.500	22.500	22.000	22.180	22.060	22.500	22.500	-2.00	17	231,335	5,104,079		
مدينة العاب الكرخ السياحية	SKTA	4.250	4.250	4.250	4.210	4.250	4.250	4.250	0.00	4	37,887	161,020		
المعمورة العقارية	SMRI	3.250	3.250	3.200	3.250	3.220	3.250	3.250	-1.54	14	216,717	697,074		
مجموع قطاع الخدمات												35	485,939	5,962,173
قطاع الصناعة														
بغداد للمشروبات الغازية	IBSD	5.850	5.850	5.800	5.850	5.830	5.850	5.850	-0.85	103	7,270,992	42,362,231		
الخازر لانتاج المواد الانشائية	IKHC	1.280	1.280	1.270	1.280	1.280	1.280	1.280	-0.78	19	1,374,909	1,758,709		
الكندي لانتاج اللقاحات البيطرية	IKLV	2.450	2.450	2.450	2.450	2.500	2.450	2.450	2.04	14	2,001,562	5,003,855		
المنصور للصناعات الدوائية	IMAP	2.090	2.090	2.090	2.080	2.090	2.090	2.090	0.00	8	519,491	1,085,736		
الخيطة الحديثة	IMOS	5.500	5.500	5.400	5.470	5.450	5.500	5.500	-1.82	5	56,791	309,328		
مجموع قطاع الصناعة												149	11,223,745	50,519,859

الجلسة (53) نشرة تداول الأسهم للمنصة النظامية لجلسة الاحد 2026/3/29 Regular Market Trading

اسم الشركة	رمز الشركة	افتتاح	اعلى سعر	ادنى سعر	المعدل الحالي	المعدل السابق	سعر الاغلاق	اغلاق سابق	التغير (%)	الصفقات	الاسهم المتداولة	القيمة المتداولة
قطاع الفنادق والسياحة												
فنادق عشتار	HISH	9.050	9.050	9.000	9.040	9.010	9.000	9.000	0.00	12	962,768	8,703,050
مجموع قطاع الفنادق والسياحة												8,703,050
قطاع الزراعة												
بابل للانتاج الحيواني والنباتي	ABAP	6.840	6.840	6.700	6.700	6.840	6.700	6.840	-2.05	5	32,635	218,695
العراقية لانتاج وتسويق اللحوم	AIPM	4.370	4.370	4.370	4.370	4.400	4.370	4.370	0.00	4	10,803	47,209
تسويق المنتجات الزراعية	AIRP	10.000	10.000	10.000	10.000	10.000	10.000	10.000	0.00	1	100	1,000
الحديثة للانتاج الحيواني	AMAP	0.350	0.350	0.350	0.350	0.350	0.350	0.350	0.00	6	73,161	25,606
مجموع قطاع الزراعة												292,511
مجموع السوق النظامي												582,445,969

الجلسة (53) نشرة تداول المنصة الثانية لجلسة الاحد 2026/3/29 Second Trading Platform

اسم الشركة	رمز الشركة	افتتاح	اعلى سعر	ادنى سعر	المعدل الحالي	المعدل السابق	سعر الاغلاق	اغلاق سابق	التغير (%)	الصفقات	الاسهم المتداولة	القيمة المتداولة
قطاع المصارف												
مصرف العطاء الاسلامي	BLAD	0.100	0.100	0.100	0.100	0.100	0.100	0.100	0.00	1	100,000	10,000
مصرف الائتمان العراقي	BROI	0.600	0.600	0.600	0.600	0.600	0.600	0.600	0.00	3	250,000	150,000
مجموع قطاع المصارف												160,000
قطاع التامين												
الحمراء للتامين	NHAM	5.600	5.600	5.600	5.600	5.340	5.600	5.340	4.87	1	7,000	39,200
مجموع قطاع التامين												39,200
قطاع الاستثمار												
الامين للاستثمار المالي	VAMF	1.200	1.200	1.200	1.200	1.200	1.200	1.200	0.00	1	2,000	2,400
مجموع قطاع الاستثمار												2,400
قطاع الخدمات												
الامين العقارية	SAEI	1.890	1.900	1.850	1.860	1.890	1.850	1.890	-2.12	12	273,394	507,215
مجموع قطاع الخدمات												507,215
قطاع الفنادق والسياحة												
فندق آشور	HASH	30.850	30.850	29.310	29.320	30.850	29.310	30.850	-4.99	4	50,240	1,472,904
مجموع قطاع الفنادق والسياحة												1,472,904
قطاع الصناعة												
الفلوجة لانتاج المواد الانشائية	IFCM	2.760	2.760	2.750	2.760	2.770	2.760	2.760	0.00	12	1,673,711	4,614,442
الوطنية لصناعات الاثاث المنزلي	IHFI	0.950	0.950	0.950	0.950	0.990	0.950	0.990	-4.04	1	9,793	9,303
مجموع قطاع الصناعة												4,623,746
مجموع السوق الثاني												6,805,464

اسم الشركة	رمز الشركة	افتتاح	اعلى سعر	ادنى سعر	المعدل الحالي	المعدل السابق	سعر الاغلاق	اغلاق سابق	التغير (%)	الصفقات	الاسهم المتداولة	القيمة المتداولة
قطاع المصارف												
مصرف سومر التجاري	BSUC	0.150	0.160	0.150	0.150	0.150	0.160	0.160	0.00	11	16,673,852	2,507,078
مجموع قطاع المصارف										11		2,507,078
قطاع الخدمات												
البادية للنقل العام	SBAG	0.870	0.910	0.870	0.880	0.910	0.910	0.910	0.00	6	134,615	118,500
نقل المنتجات النفطية	SIGT	1.850	1.880	1.850	1.850	1.850	1.880	1.850	1.62	8	957,951	1,772,815
مجموع قطاع الخدمات										14		1,891,315
قطاع الصناعة												
العراقية لصناعات الكارتون	IICM	2.600	2.600	2.490	2.510	2.600	2.490	2.600	-4.60	18	2,029,969	5,103,219
المواد الانشائية الحديثة	IMCM	1.250	1.250	1.250	1.250	1.250	1.250	1.250	0.00	2	103,976	129,970
الكيميائية والبلاستيكية	INCP	1.900	1.900	1.850	1.850	1.900	1.870	1.900	-1.58	3	2,502,631	4,635,999
الصناعات الخفيفة	ITLI	1.250	1.250	1.250	1.250	1.250	1.250	1.250	0.00	10	5,000,000	6,250,000
مجموع قطاع الصناعة										33		16,119,188
قطاع الفنادق والسياحة												
فندق فلسطين	HPAL	18.800	18.800	18.250	18.370	18.520	18.250	18.500	-1.35	30	952,841	17,501,545
مجموع قطاع الفنادق والسياحة										30		17,501,545
قطاع الزراعة												
العراقية لانتاج البذور	AISP	4.950	4.950	4.910	4.940	4.930	4.910	4.950	-0.81	17	3,101,100	15,305,493
مجموع قطاع الزراعة										17		15,305,493
مجموع السوق الثالث										105		53,324,620
مجموع السوق										1,013		642,576,053

الشركات غير المتداولة لمنصة التداول النظامي لجلسة الاحد 2026/3/29

اسم الشركة	رمز الشركة	معدل السعر السابق	سعر الاغلاق السابق
قطاع المصارف			
مصرف جيهان الاسلامي	BCIH	2.200	2.200
مصرف اسيا العراق الاسلامي	BAIB	0.780	0.780
مصرف الاتحاد العراقي	BUOI	0.170	0.170
مصرف ايلاف الاسلامي	BELF	0.250	0.250
مصرف الاقتصاد للاستثمار	BEFI	0.220	0.220
قطاع الخدمات			
النخبة للمقاولات العامة	SNUC	0.77	0.770
الموصل لمدن الالعاب	SMOF	6.50	6.500
رحاب كربلاء للمقاولات	HKAR	0.660	0.660
قطاع الصناعة			
الصناعات المعدنية والدراجات	IMIB	2.050	2.040
العراقية لتصنيع التمور	IIDP	2.550	2.550
العراقية للاعمال الهندسية	IIEW	5.500	5.500
العراقية للسجاد والمفروشات	IITC	18.000	17.990
انتاج الالبسة الجاهزة	IRMC	2.300	2.300
قطاع الفنادق والسياحة			
فندق السدير	HSAD	23.000	22.950
فندق بابل	HBAY	102.000	102.000
الوطنية للاستثمارات السياحية	HNTI	9.250	9.250
فندق بغداد	HBAG	11.580	11.580
سد الموصل السياحية	HTVM	13.600	13.600
قطاع الزراعة			
الشرق الاوسط للاسماك	AMEF	5.990	5.990
الاهلية للانتاج الزراعي	AAHP	2.250	2.250

الشركات غير المتداولة للمنصة الثانية لجلسة الاحد 2026/3/29

اسم الشركة	رمز الشركة	معدل السعر السابق	سعر الاغلاق السابق
قطاع المصارف			
مصرف الجنوب الاسلامي	BJAB	0.940	0.940
مصرف العالم الاسلامي	BWOR	1.000	1.000
مصرف الثقة الاسلامي	BTRU	0.750	0.750
مصرف القابض الاسلامي	BQAB	0.090	0.090
مصرف امين العراق	BAME	1.000	1.000
مصرف المستشار	BMUI	1.000	1.000
مصرف الانصاري	BANS	0.050	0.050
مصرف اربيل	BERI	0.110	0.110
مصرف الراجح الاسلامي	BRAJ	1.000	1.000
مصرف العربية الاسلامي	BAAI	1.000	1.000
مصرف نور العراق الاسلامي	BINI	0.250	0.250
مصرف الاقليم التجاري	BRTB	1.010	1.000
مصرف عبر العراق للاستثمار	BTRI	0.310	0.310
المصرف الدولي الإسلامي	BINT	0.200	0.200

الشركات غير المتداولة للمنصة الثانية لجلسة الاحد 2026/3/29

اسم الشركة	رمز الشركة	معدل السعر السابق	سعر الاغلاق السابق
قطاع التامين			
الاهلية للتامين	NAHF	0.850	0.850
قطاع الخدمات			
ابداع شرق الاوسط	SIBD	1.000	1.000
قطاع الصناعة			
بغداد لمواد التغليف	IBPM	2.850	2.850
الصناعات الكيماوية العصرية	IMCI	100.000	100.000
قطاع الزراعة			
شركة الريباس للدواجن والاعلاف	AREB	-	-

الشركات غير المتداولة للمنصة الثالثة لجلسة الاحد 2026/3/29

اسم الشركة	رمز الشركة	معدل السعر السابق	سعر الاغلاق السابق
قطاع المصارف			
مصرف القرطاس الاسلامي	BQUR	1.000	1.000
قطاع الصناعة			
الهلال الصناعية	IHLI	1.490	1.500

نشرة تداول الاسهم المشتراة لغير العراقيين في السوق النظامي

اسم الشركة	رمز الشركة	الصفقات	الاسهم المتداولة	القيمة المتداولة
قطاع المصارف				
المصرف الاهلي العراقي	BNOI	1	1,270,000	6,134,100
مصرف المنصور للاستثمار	BMNS	2	665,751	1,061,305
مجموع قطاع المصارف		3	1,935,751	7,195,405
المجموع الكلي		3	1,935,751	7,195,405

الجلسة (52) نشرة التداول لمنصة الشركات غير المدرجة OTC

اسم الشركة	رمز الشركة	اعلى سعر	ادنى سعر	المعدل الحالي	الصفقات	الاسهم المتداولة	القيمة المتداولة
قطاع المصارف							
مصرف الوركاء للاستثمار والتمويل	BWAI	0.190	0.170	0.180	52	212,700,000	37,736,000
مجموع قطاع مصارف					52	212,700,000	37,736,000
قطاع الصناعة							
كركوك لانتاج المواد الانشائية	IKFP	2.270	2.270	2.270	1	25,000	56,750
مجموع قطاع الصناعة					1	25,000	56,750
مجموع السوق					53	212,725,000	37,792,750

الشركات غير المتداولة لمنصة تداول اسهم الشركات غير المدرجة OTC

اسم الشركة	رمز الشركة	معدل السعر السابق
قطاع المصارف		
مصرف السنام الاسلامي	BSAN	3.000
مصرف حموراني	BHAM	-
قطاع التأمين		
دلنيا للتأمين	NDIL	-
البادية للتأمين	NBAD	-
ايلاف للتأمين	NELF	-
شط العرب للتأمين	NSHA	1.000
كوردستان الدولي للتأمين	NKUI	0.500
قطاع الخدمات المالية		
بوابة عشتار للنظم وخدمات الدفع	FISH	1.000
سما بغداد للصرافة	FSBE	-
الربيع للوساطة	FRSE	9.500
الشركة العراقية لضمان الودائع	FIDI	1.000
الكرمل للوساطة	FKSX	10.000



سوق العراق للأوراق المالية
نشرة تداول أسهم غير العراقيين لجلسة الاحد 2026/3/29

نشرة تداول الاسهم المباعة من غير العراقيين في منصة الشركات غير المدرجة

اسم الشركة	رمز الشركة	الصفقات	الاسهم المتداولة	القيمة المتداولة
قطاع المصارف				
مصرف الوركاء للاستثمار و الإ	BWAI	9	75,000,000	12,750,000
مجموع		9	75,000,000	12,750,000
المجموع الكلي		9	75,000,000	12,750,000



سوق العراق للاوراق المالية

جلسة الاحد 2026/3/29

نشرة تداول سندات انجاز - "الاصدارية الثانية"

قيمة السندات المتداولة	عدد السندات المتداولة	الصفقات	سعر الاغلاق السابق	سعر الاغلاق الحالي	ادنى سعر	اعلى سعر	افتتاح	رمز التداول	فئة السند	
17,370,900	18	1	1,026,082	965,050	965,050	965,050	965,050	CB70	1,000,000	
17,370,900	18	1								المجموع

نشرة السندات غير المتداولة

تاريخ الإطفاء	آخر سعر تداول	رمز التداول	نوع الاصدارية	نوع وفئة السند
9/10/2027	1,001,095	CB30	الأولى	سندات اعمار / مليون دينار
27/11/2027	-	CB40	الثانية	سندات اعمار / مليون دينار
30/12/2027	-	CB50	الثالثة	سندات اعمار / مليون دينار
15/4/2026	-	CB55	الأولى	سندات انجاز / 500 الف دينار
14/4/2028	-	CB60	الأولى	سندات انجاز / مليون دينار
	503,793	CB65	الثانية	سندات انجاز / 500 الف دينار
14/10/2026	-	CB75	الثالثة	سندات انجاز / 500 الف دينار
	978,182	CB80	الثالثة	سندات انجاز / مليون دينار
10/2/2027	-	CB85	الأولى	سندات الوطنية / 500 الف دينار
9/2/2029	-	CB90	الأولى	سندات الوطنية / مليون دينار
20/3/2027	-	CB95	الثانية	سندات الوطنية / 500 الف دينار
19/3/2029	-	CB100	الثانية	سندات الوطنية / مليون دينار
20/4/2027	-	CB105	الثالثة	سندات الوطنية / 500 الف دينار
19/4/2029	-	CB110	الثالثة	سندات الوطنية / مليون دينار