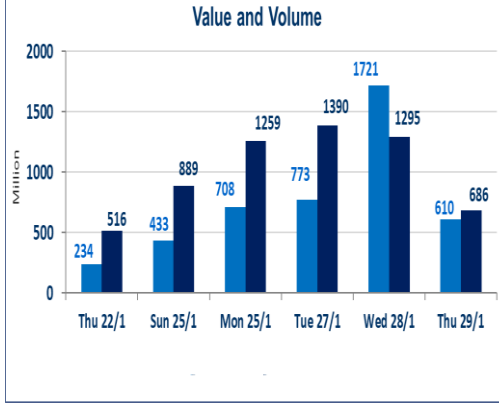


847	صفات الشركات المدرجة وOTC
-----	---------------------------

686,477,976	قيمة الأسهم المتداولة المدرجة و OTC
-------------	-------------------------------------

610,398,867	الاسهم المتداولة المدرجة و OTC
-------------	--------------------------------

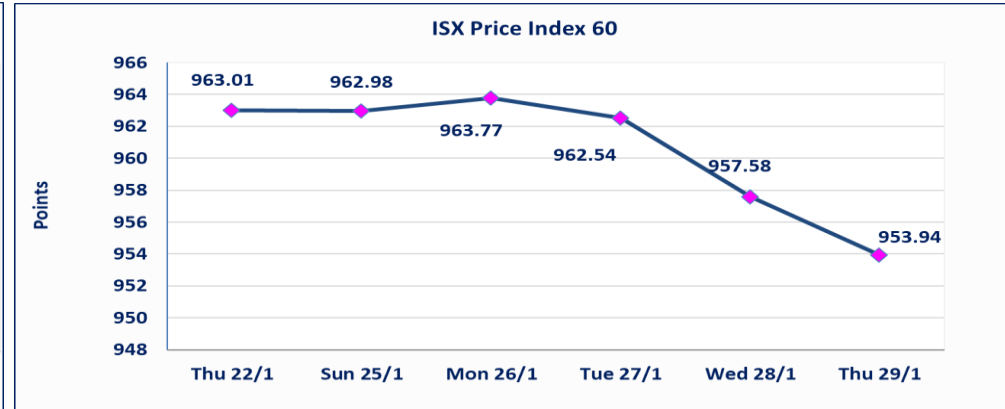
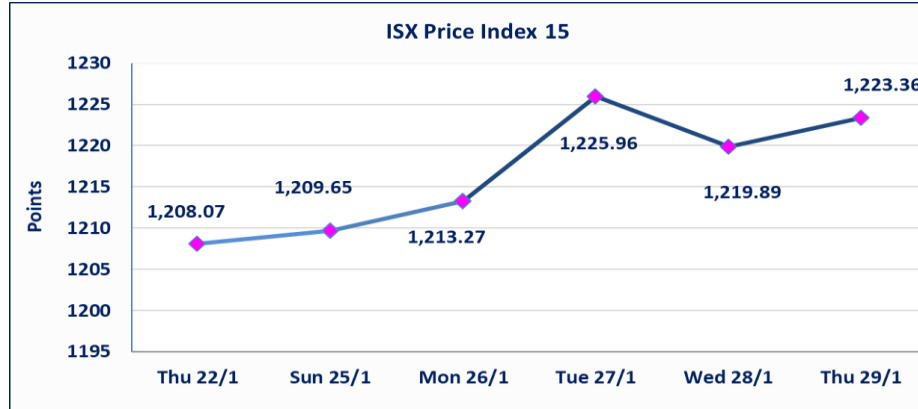


نقطة	1223.36	المؤشر ISX 15 اليوم
نقطة	1219.89	المؤشر ISX 15 السابق
%	0.28	نسبة التغير
نقطة	3.47	عدد النقاط

نقطة	953.94	المؤشر ISX 60 اليوم
نقطة	957.58	المؤشر ISX 60 السابق
%	-0.38	نسبة التغير
نقطة	-3.64	عدد النقاط

52	12	OTC	40	الشركات غير المتداولة المدرجة
14				الشركات المرتفعة
13				الشركات المنخفضة

118	14	OTC	104	الشركات المدرجة
50	2	OTC	48	الشركات المتداولة
5				شركات الهيئة العامة
11				الموقوفة بقرار من هيئة الأوراق المالية



الحد الأعلى والادنى للتغير في السعر

نسبة التغير في المنصة النظامية (15%)، نسبة التغير في المنصة الثانية (20%)، نسبة التغير في المنصة الثالثة (5%) إرتفاعاً وإنخفاضاً من سعر الاغلاق السابق.

الشركات الأكثر ارتفاعاً وانخفاضاً

نسبة التغير لاسعار الاغلاق الاكثر انخفاضاً

اسم الشركة	اغلاق	التغير (%)	الاسهم المتداولة
مصرف الاقتصاد للاستثمار	0.220	-4.35	8,613,514
الكيميائية والبلاستيكية	1.950	-2.50	350,000
العراقية لانتاج وتسويق اللحوم	4.500	-2.17	250,000
العراقية لتصنيع التمور	2.750	-1.79	832,028
مصرف الائتمان العراقي	0.600	-1.64	7,000,000

نسبة التغير لاسعار الاغلاق الاكثر ارتفاعاً

اسم الشركة	اغلاق	التغير (%)	الاسهم المتداولة
المصرف الدولي الإسلامي	0.270	17.39	10,000
المواد الانشائية الحديثة	1.650	4.43	3,095,322
الهلال الصناعية	1.730	1.76	1,765,760
فندق فلسطين	21.100	1.69	1,881,426
الخاتم للاتصالات	3.200	1.59	565,692

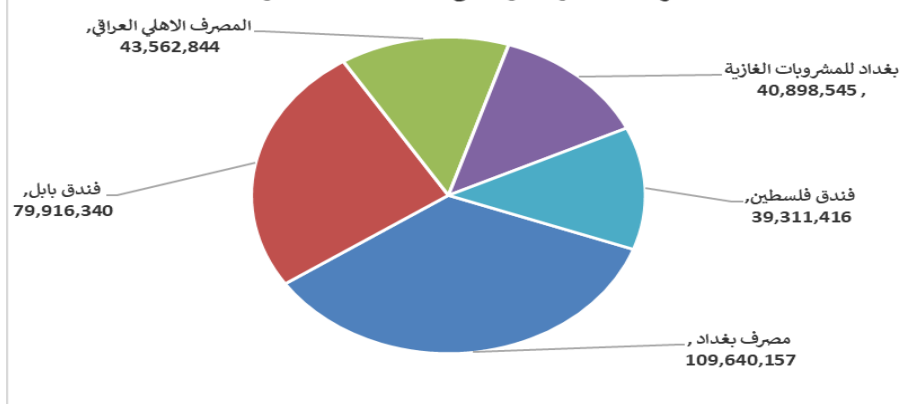
الشركات الاكثر نشاطا حسب القيمة المتداولة

اسم الشركة	اغلاق	التغير (%)	القيمة المتداولة
مصرف بغداد	3.130	-0.63	109,640,157
فندق بابل	105.000	0.00	79,916,340
المصرف الاهلي العراقي	4.650	0.65	43,562,844
بغداد للمشروبات الغازية	5.830	-0.17	40,898,545
فندق فلسطين	21.100	1.69	39,311,416

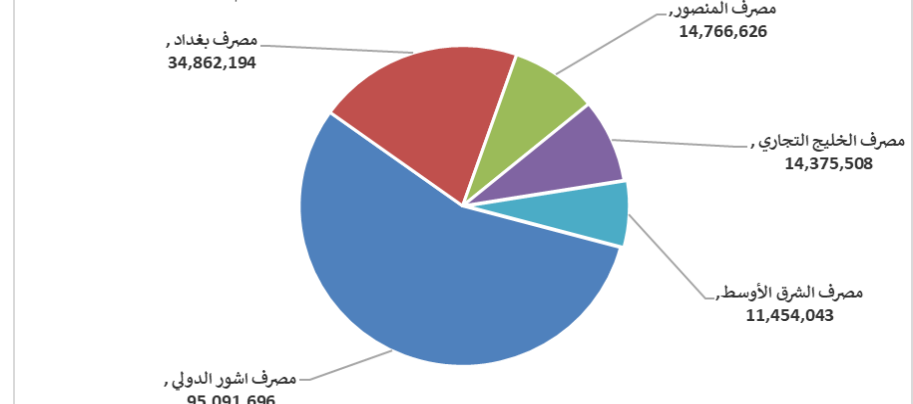
الشركات الاكثر نشاطا حسب الاسهم المتداولة (حجم التداول)

اسم الشركة	اغلاق	التغير (%)	الاسهم المتداولة
مصرف اشور الدولي	0.260	-13.33	95,091,696
مصرف بغداد	3.130	-0.63	34,862,194
مصرف المنصور	1.920	-0.52	14,766,626
مصرف الخليج التجاري	0.280	0.00	14,375,508
مصرف الشرق الأوسط	0.060	0.00	11,454,043

الشركات الأكثر تداولاً من حيث قيمة التداول



الشركات الأكثر تداولاً من حيث عدد الاسهم



اسم الشركة	رمز الشركة	افتتاح	اعلى سعر	ادنى سعر	المعدل الحالي	المعدل السابق	سعر الاغلاق	اغلاق سابق	التغير (%)	الصفقات	الاسهم المتداولة	القيمة المتداولة
قطاع المصارف												
مصرف اشور الدولي	BASH	0.290	0.290	0.260	0.260	0.260	0.300	0.300	-13.33	97	95,091,696	24,769,184
مصرف بغداد	BBOB	3.150	3.150	3.120	3.140	3.120	3.150	3.150	-0.63	84	34,862,194	109,640,157
المصرف التجاري العراقي الاسلامي	BCOI	0.670	0.670	0.670	0.670	0.670	0.670	0.670	0.00	1	80,116	53,678
مصرف الاقتصاد للاستثمار	BEFI	0.220	0.220	0.220	0.220	0.220	0.230	0.220	-4.35	4	8,613,514	1,894,973
مصرف الخليج التجاري	BGUC	0.280	0.280	0.280	0.280	0.280	0.280	0.280	0.00	9	14,375,508	4,025,142
مصرف الاستثمار	BIBI	0.230	0.230	0.230	0.230	0.230	0.230	0.230	0.00	4	2,066,936	475,395
مصرف العراقي الاسلامي	BIIB	1.030	1.030	1.010	1.010	1.010	1.020	1.010	-0.98	4	1,024,982	1,035,731
مصرف الشرق الأوسط	BIME	0.060	0.060	0.060	0.060	0.060	0.060	0.060	0.00	6	11,454,043	687,243
مصرف كوردستان الدولي الاسلامي	BKUI	1.730	1.730	1.730	1.730	1.660	1.720	1.730	0.58	2	183,458	317,382
مصرف المنصور	BMNS	1.930	1.930	1.920	1.920	1.930	1.930	1.920	-0.52	36	14,766,626	28,405,188
المصرف الاهلي العراقي	BNOI	4.620	4.620	4.600	4.620	4.630	4.620	4.650	0.65	52	9,419,156	43,562,844
مجموع قطاع المصارف												
قطاع الاتصالات												
اسيا سيل للاتصالات	TASC	14.650	14.810	14.620	14.720	14.620	14.650	14.650	1.09	67	1,403,935	20,664,614
الخاتم للاتصالات	TZNI	3.150	3.200	3.150	3.160	3.150	3.150	3.160	1.59	11	565,692	1,790,032
مجموع قطاع الاتصالات												
قطاع التأمين												
الخليج للتأمين وإعادة التأمين	NGIR	0.500	0.500	0.500	0.500	0.500	0.500	0.500	0.00	2	2,000	1,000
مجموع قطاع التأمين												
قطاع الخدمات												
بغداد العراق للنقل العام	SBPT	22.200	22.220	22.000	22.110	22.030	22.050	22.200	0.68	36	1,289,128	28,499,011
مدينة العباب الكرخ السياحية	SKTA	4.100	4.240	4.100	4.180	4.100	4.250	4.240	-0.24	74	2,277,022	9,526,373
المعمورة العقارية	SMRI	3.180	3.200	3.150	3.170	3.200	3.190	3.200	0.31	25	2,477,314	7,853,542
مجموع قطاع الخدمات												
قطاع الصناعة												
بغداد للمشروبات الغازية	IBSD	5.840	5.860	5.830	5.850	5.850	5.840	5.830	-0.17	59	6,996,864	40,898,545
العراقية لتصنيع التمور	IIDP	2.800	2.800	2.500	2.690	2.800	2.800	2.750	-1.79	8	832,028	2,241,624
العراقية للسجاد والمفروشات	IITC	17.200	17.250	17.200	17.220	17.200	17.200	17.200	0.29	12	649,577	11,182,974
الخازر لانتاج المواد الانشائية	IKHC	1.320	1.320	1.320	1.320	1.320	1.320	1.320	0.00	2	1,000,000	1,320,000
الكندي لانتاج اللقاحات البيطرية	IKLV	2.400	2.400	2.400	2.400	2.400	2.400	2.400	0.00	3	8,923	21,415
المنصور للصناعات الدوائية	IMAP	2.120	2.150	2.100	2.110	2.110	2.120	2.150	1.42	33	2,583,811	5,443,785
الخيطة الحديثة	IMOS	5.400	5.400	5.350	5.390	5.400	5.400	5.350	-0.93	7	652,711	3,517,004
مجموع قطاع الصناعة												
قطاع الفنادق والسياحة												
فندق بغداد	HBAG	11.500	11.500	11.500	11.500	11.500	11.500	11.500	0.00	3	33,919	390,069
فندق بابل	HBAY	105.000	105.000	105.000	105.000	104.230	105.000	105.000	0.00	3	761,108	79,916,340
الوطنية للاستثمارات السياحية	HNTI	9.260	9.260	9.260	9.260	9.260	9.260	9.260	0.00	3	100,000	926,000
سد الموصل السياحية	HTVM	13.020	13.050	13.020	13.030	13.020	13.020	13.050	0.23	2	10,300	134,207
مجموع قطاع الفنادق والسياحة												



الجلسة (18) نشرة تداول الأسهم للمنصة النظامية لجلسة الخميس 2026/1/29 Regular Market Trading

اسم الشركة	رمز الشركة	افتتاح	اعلى سعر	ادنى سعر	المعدل الحالي	المعدل السابق	سعر الاغلاق	اغلاق سابق	التغير (%)	الصفقات	الاسهم المتداولة	القيمة المتداولة		
قطاع الزراعة														
بابل للإنتاج الحيواني والنباتي	ABAP	7.000	7.000	7.000	7.010	7.000	7.000	7.000	0.00	4	35,000	245,000		
العراقية للإنتاج وتسويق اللحوم	AIPM	4.500	4.500	4.500	4.600	4.500	4.500	4.600	-2.17	1	250,000	1,125,000		
تسويق المنتجات الزراعية	AIRP	10.000	10.000	10.000	10.730	10.000	10.000	10.000	0.00	3	2,988	29,880		
مجموع قطاع الزراعة												8		
مجموع السوق النظامي												657	213,870,549	430,593,335



الجلسة (18) نشرة تداول المنصة الثانية لجلسة الخميس 2026/1/29 Second Trading Platform

اسم الشركة	رمز الشركة	افتتاح	اعلى سعر	ادنى سعر	المعدل الحالي	المعدل السابق	سعر الاغلاق	اغلاق سابق	التغير (%)	الصفقات	الاسهم المتداولة	القيمة المتداولة		
قطاع المصارف														
مصرف نور العراق الاسلامي	BINI	0.290	0.290	0.290	0.290	0.290	0.290	0.290	0.00	1	1,028	298		
المصرف الدولي الإسلامي	BINT	0.270	0.270	0.270	0.270	0.230	0.270	0.230	17.39	1	10,000	2,700		
مصرف العطاء الاسلامي	BLAD	0.110	0.110	0.110	0.110	0.110	0.110	0.110	0.00	4	10,500	1,155		
مصرف الائتمان العراقي	BROI	0.600	0.600	0.600	0.600	0.610	0.600	0.610	-1.64	3	7,000,000	4,200,000		
مجموع قطاع المصارف												9		
قطاع التامين														
الحمراء للتأمين	NHAM	2.500	2.500	2.500	2.660	2.500	2.500	2.500	0.00	13	173,472	433,680		
مجموع قطاع التامين												13		
قطاع الفنادق والسياحة														
فندق آشور	HASH	33.000	33.000	33.000	33.000	33.000	33.000	33.000	0.00	2	1,078	35,574		
مجموع قطاع الفنادق والسياحة												2		
قطاع الصناعة														
الفلوجة لإنتاج المواد الانشائية	IFCM	2.900	2.900	2.900	2.920	2.900	2.900	2.900	0.00	1	250,000	725,000		
مجموع قطاع الصناعة												1		
مجموع السوق الثاني												25	7,446,078	5,398,407



الجلسة (18) نشرة تداول منصة الشركات غير المفصحة لجلسة الخميس 2026/1/29 Non Disclosing Trading Platform

اسم الشركة	رمز الشركة	افتتاح	اعلى سعر	ادنى سعر	المعدل الحالي	المعدل السابق	سعر الاغلاق	اغلاق سابق	التغير (%)	الصفقات	الاسهم المتداولة	القيمة المتداولة
قطاع المصارف												
مصرف سومر التجاري	BSUC	0.120	0.120	0.110	0.110	0.120	0.120	0.120	0.00	17	3,800,000	428,000
مجموع قطاع المصارف												17



الجلسة (18) نشرة تداول منصة الشركات غير المفصحة لجلسة الخميس 2026/1/29 Non Disclosing Trading Platform

اسم الشركة	رمز الشركة	افتتاح	اعلى سعر	ادنى سعر	المعدل الحالي	المعدل السابق	سعر الاغلاق	اغلاق سابق	التغير (%)	الصفقات	الاسهم المتداولة	القيمة المتداولة
قطاع الخدمات												
البادية للنقل العام	SBAG	0.910	0.910	0.910	0.910	0.910	0.910	0.910	0.00	2	60,078	54,671
نقل المنتجات النفطية	SIGT	1.610	1.610	1.610	1.610	1.620	1.610	1.610	0.00	1	30,870	49,701
مجموع قطاع الخدمات												104,372
قطاع الصناعة												
الصناعات الالكترونية	IELI	2.270	2.270	2.270	2.270	2.290	2.270	2.270	0.00	1	12,148	27,576
الهلال الصناعية	IHLI	1.730	1.730	1.730	1.730	1.750	1.730	1.730	1.76	4	1,765,760	3,054,765
المواد الانشائية الحديثة	IMCM	1.600	1.650	1.600	1.640	1.580	1.650	1.580	4.43	17	3,095,322	5,069,031
الكيمياوية والبلاستيكية	INCP	1.990	1.990	1.950	1.980	1.980	1.950	1.980	-2.50	2	350,000	692,500
الصناعات الخفيفة	ITLI	1.420	1.420	1.410	1.420	1.430	1.420	1.430	-0.70	38	7,547,625	10,707,628
مجموع قطاع الصناعة												19,551,500
قطاع الفنادق والسياحة												
فندق فلسطين	HPAL	20.750	21.400	20.500	20.890	20.420	21.100	20.750	1.69	41	1,881,426	39,311,416
مجموع قطاع الفنادق والسياحة												39,311,416
قطاع الزراعة												
العراقية لانتاج البذور	AISP	4.900	4.920	4.900	4.900	4.920	4.920	4.900	0.41	30	2,939,608	14,406,079
مجموع قطاع الزراعة												14,406,079
مجموع السوق الثالث												73,801,367
مجموع السوق												509,793,109

الشركات غير المتداولة لمنصة التداول النظامي لجلسة الخميس 2026/1/29

اسم الشركة	رمز الشركة	معدل السعر السابق	سعر الاغلاق السابق
قطاع المصارف			
مصرف جيهان الاسلامي	BCIH	2.200	2.200
مصرف اسيا العراق الاسلامي	BAIB	0.780	0.780
مصرف ايلاف الاسلامي	BELF	0.280	0.280
مصرف الوطني الاسلامي	BNAI	0.350	0.350
مصرف الاتحاد العراقي	BUOI	0.170	0.170
مصرف الطيف الاسلامي	BTIB	0.750	0.750
مصرف المتحد للاستثمار	BUND	0.050	0.050
قطاع التأمين			
ر السلام للتأمين	NDSA	0.810	0.810
امين للتأمين	NAME	1.000	1.000
قطاع الخدمات			
موصل لمدن الالعاب	SMOF	7.390	7.390
تاب كربلاء للمقاولات	HKAR	0.700	0.700
خبة للمقاولات العامة	SNUC	0.750	0.750
قطاع الصناعة			
مهناعات المعدنية والدراجات	IMIB	1.850	1.850
مراقبة للاعمال الهندسية	IIEW	5.520	5.520
ناج الالبسة الجاهزة	IRMC	2.180	2.180
قطاع الفنادق والسياحة			
ادق عشتار	HISH	9.150	9.150
ادق المنصور	HMAN	44.000	44.000
لدق السدير	HSAD	23.600	23.600
قطاع الزراعة			
هلية للانتاج الزراعي	AAHP	3.070	3.070
حديثة للانتاج الحيواني	AMAP	0.400	0.400

الشركات غير المتداولة للمنصة الثانية لجلسة الخميس 2026/1/29

اسم الشركة	رمز الشركة	معدل السعر السابق	سعر الاغلاق السابق
قطاع المصارف			
مصرف التنمية	BIDB	1.000	1.000
مصرف الجنوب الاسلامي	BJAB	0.940	0.940
مصرف العربية الاسلامي	BAAI	1.000	1.000
مصرف العالم الاسلامي	BWOR	1.000	1.000
مصرف الثقة الاسلامي	BTRU	0.750	0.750
مصرف القابض الاسلامي	BQAB	0.090	0.090
مصرف امين العراق	BAME	1.000	1.000
مصرف الاقليم التجاري	BRTB	1.000	1.000
مصرف المستشار	BMUI	1.000	1.000
مصرف المشرق العربي	BAMS	0.850	0.850
مصرف الانصاري	BANS	0.050	0.050
مصرف عبر العراق للاستثمار	BTRI	0.330	0.330

الشركات غير المتداولة للمنصة الثانية لجلسة الخميس 2026/1/29

اسم الشركة	رمز الشركة	معدل السعر السابق	سعر الاغلاق السابق
قطاع الاستثمار			
أمين للاستثمار المالي	VAMF	1.200	1.200
أهلية للتأمين	NAHF	0.690	0.690
قطاع الخدمات			
إع شرق الاوسط	SIBD	1.000	1.000
أمين العقارية	SAEI	2.300	2.300
قطاع الصناعة			
مبنايع الكيماوية العصرية	IMCI	100.000	100.000
إطنية لصناعات الاثاث المنزلي	IHFI	1.300	1.300
مداد لمواد التغليف	IBPM	3.300	3.300
قطاع الزراعة			
ركة الريباس للدواجن والاعلاف	AREB	-	-

نشرة تداول الاسهم المباعة من غير العراقيين في السوق النظامي

اسم الشركة	رمز الشركة	الصفقات	الاسهم المتداولة	القيمة المتداولة
قطاع المصارف				
مصرف بغداد	BBOB	8	7,900,000	24,876,000
مجموع قطاع المصارف		8	7,900,000	24,876,000
قطاع الصناعة				
المنصور للصناعات الدوائية	IMAP	11	1,800,000	3,784,500
مجموع قطاع الصناعة		11	1,800,000	3,784,500
المجموع الكلي		19	9,700,000	28,660,500

نشرة تداول الاسهم المباعة من غير العراقيين في منصة الشركات غير المفصحة

اسم الشركة	رمز الشركة	الصفقات	الاسهم المتداولة	القيمة المتداولة
قطاع الخدمات				
البادية للنقل العام	SBAG	2	60,078	54,671
مجموع قطاع الخدمات		2	60,078	54,671
قطاع الصناعة				
الصناعات الخفيفة	ITLI	3	2,000,000	2,830,000
مجموع قطاع الصناعة		3	2,000,000	2,830,000
المجموع الكلي		5	2,060,078	2,884,671

الجلسة (18) نشرة التداول لمنصة الشركات غير المدرجة OTC

اسم الشركة	رمز الشركة	اعلى سعر	ادنى سعر	المعدل الحالي	الصفقات	الاسهم المتداولة	القيمة المتداولة
قطاع المصارف							
مصرف الوركاء للاستثمار والتمويل	BWAI	0.100	0.090	0.100	9	17,599,403	1,684,867
مجموع قطاع مصارف					9	17,599,403	1,684,867
قطاع التأمين							
كوردستان الدولي للتأمين	NKUI	0.500	0.500	0.500	3	350,000,000	175,000,000
مجموع قطاع تأمين					3	350,000,000	175,000,000
مجموع السوق					12	367,599,403	176,684,867

الشركات غير المتداولة لمنصة تداول اسهم الشركات غير المدرجة OTC

اسم الشركة	رمز الشركة	معدل السعر السابق
قطاع المصارف		
مصرف حمورابي التجاري	BHAM	-
مصرف السنام الاسلامي	BSAN	3.000
قطاع التأمين		
دنيا للتأمين	NDIL	-
البادية للتأمين	NBAD	-
ايلاف للتأمين	NELF	-
شط العرب للتأمين	NSHA	1.000
قطاع الخدمات المالية		
الربيع للوساطة	FRSE	9.500
بوابة عشتار للنظم وخدمات الدفع	FISH	1.000
سما بغداد للصرافة	FSBE	-
الشركة العراقية لضمان الودائع	FIDI	-
الكرمل للوساطة	FKSX	10.000
قطاع الصناعة		
كركوك لانتاج المواد الانشائية	IKFP	3.350

نشرة السندات غير المتداولة

تاريخ الإطفاء	آخر سعر تداول	رمز التداول	نوع الاصدارية	نوع وفئة السند
9/10/2027	1,001,095	CB30	الأولى	سندات اعمار / مليون دينار
27/11/2027	-	CB40	الثانية	سندات اعمار / مليون دينار
30/12/2027	-	CB50	الثالثة	سندات اعمار / مليون دينار
15/4/2026	-	CB55	الأولى	سندات انجاز / 500 الف دينار
14/4/2028	-	CB60	الأولى	سندات انجاز / مليون دينار
	515,047	CB65	الثانية	سندات انجاز / 500 الف دينار
21/7/2028	1,026,082	CB70	الثانية	سندات انجاز / مليون دينار
14/10/2026	-	CB75	الثالثة	سندات انجاز / 500 الف دينار
	978,182	CB80	الثالثة	سندات انجاز / مليون دينار
10/2/2027	-	CB85	الأولى	سندات الوطنية / 500 الف دينار
9/2/2029	-	CB90	الأولى	سندات الوطنية / مليون دينار
20/3/2027	-	CB95	الثانية	سندات الوطنية / 500 الف دينار
19/3/2029	-	CB100	الثانية	سندات الوطنية / مليون دينار
20/4/2027	-	CB105	الثالثة	سندات الوطنية / 500 الف دينار
19/4/2029	-	CB110	الثالثة	سندات الوطنية / مليون دينار