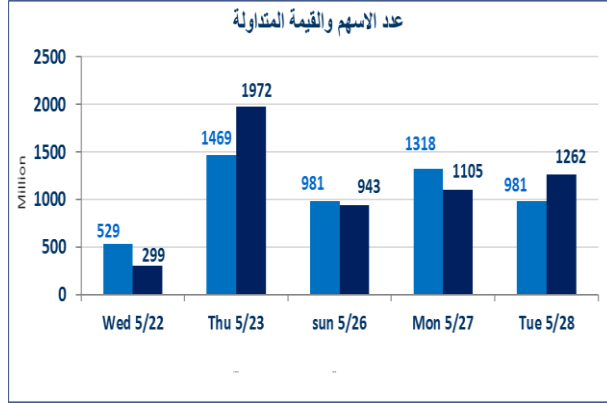


678	الصفقات
-----	---------



1,262,930,692	قيمة الأسهم المتداولة
---------------	-----------------------

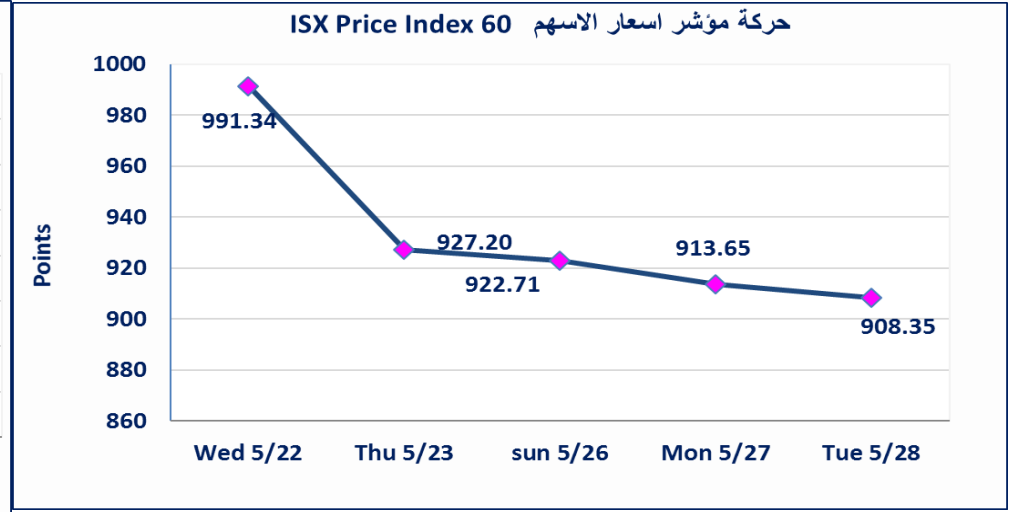
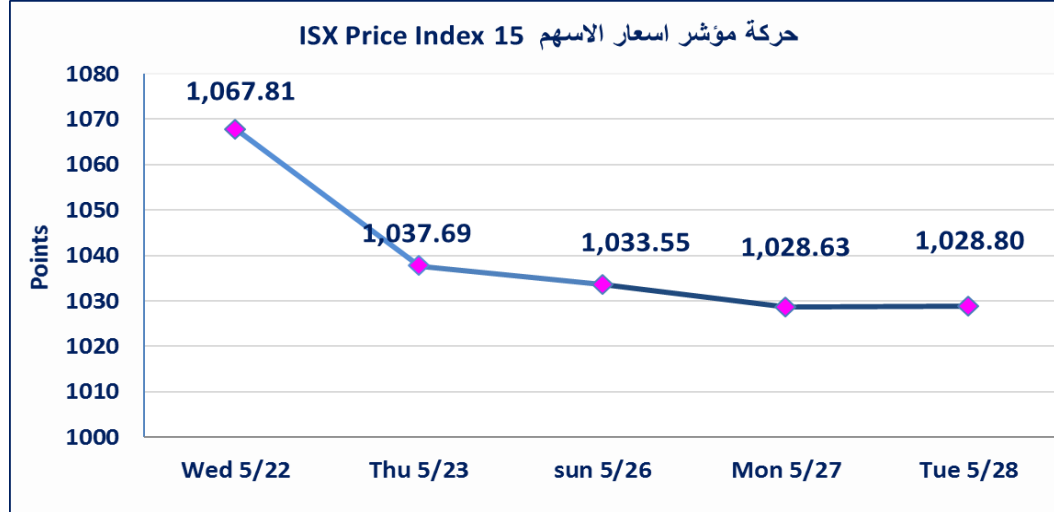
نقطة	1028.80	المؤشر ISX 15 اليوم
نقطة	1028.63	المؤشر ISX 15 السابق
%	0.02	نسبة التغير
نقطة	0.17	عدد النقاط

69	الشركات غير المتداولة
6	الشركات المرتفعة
8	الشركات المنخفضة
2	شركات منصة / OTC

981,974,158	الاسهم المتداولة
-------------	------------------

نقطة	908.35	المؤشر ISX 60 اليوم
نقطة	913.65	المؤشر ISX 60 السابق
%	-0.58	نسبة التغير
نقطة	-5.30	عدد النقاط

103	الشركات المدرجة
27	الشركات المتداولة
5	شركات الهيئة العامة
2	الموقوفة بقرار من هيئة الأوراق المالية



استبعاد سعر	استبعاد سعر إغلاق آخر عقد في جلسة اليوم على أسهم شركة مصرف التجاري البالغ (0.890) دينار ليكون (0.880) دينار سعر الإغلاق الحالي .
سندات اعمار (الاصدارية الثانية)	استنادا الى اللائحة التنظيمية لإيداع وتداول السندات الحكومية في العراق تم إيقاف التداول على السندات اعتبارا من يوم الخميس 2024/5/23 لاستحقاق الفوائد نصف السنوية في 2024/5/28 وهي سندات اعمار/ اصدارية الثانية فئة (500) الف وسندات اعمار/ اصدارية الثانية فئة (1) مليون دينار.
الحد الأعلى والادنى للتغير في السعر	نسبة التغير في المنصة النظامية (15%) ، ونسبة التغير في المنصة الثانية (20%) ، ونسبة التغير في المنصة الثالثة (5%) ارتفاعا وانخفاضا من سعر الإغلاق السابق

## الشركات الأكثر ارتفاعاً وانخفاضاً

### نسبة التغير لاسعار الاغلاق الاكثر انخفاضاً

اسم الشركة	اغلاق	التغير (%)	الاسهم المتداولة
مصرف سومر التجاري	0.090	-10.00	150,000,000
المصرف العراقي الاسلامي	1.090	-2.68	77,244,802
الامين للاستثمارات العقارية	2.600	-2.62	1,000,000
مصرف الاستثمار العراقي	0.380	-2.56	4,050,000
المصرف التجاري العراقي	0.880	-2.22	21,209,968

### نسبة التغير لاسعار الاغلاق الاكثر ارتفاعاً

اسم الشركة	اغلاق	التغير (%)	الاسهم المتداولة
المصرف الدولي الإسلامي	0.330	17.86	1,000,000
مصرف الخليج	0.320	6.67	250,964,474
المصرف الاهلي العراقي	2.870	4.74	13,981,432
المنصور الدوانية	1.870	0.54	7,057,000
الفلوجة لانتاج المواد الاتشانية	3.550	0.28	1,000,000

## الشركات الأكثر نشاطاً من حيث عدد الأسهم المتداولة (حجم التداول) والقيمة المتداولة

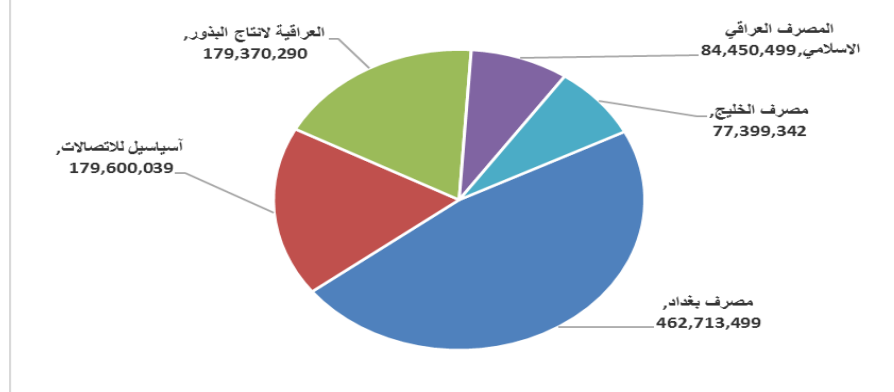
### الشركات الأكثر نشاطاً حسب القيمة المتداولة

اسم الشركة	اغلاق	التغير (%)	القيمة المتداولة
مصرف بغداد	3.170	-0.63	462,713,499
آسياسيل للاتصالات	9.400	0.00	179,600,039
العراقية لانتاج البذور	8.080	0.25	179,370,290
المصرف العراقي الاسلامي	1.090	-2.68	84,450,499
مصرف الخليج	0.320	6.67	77,399,342

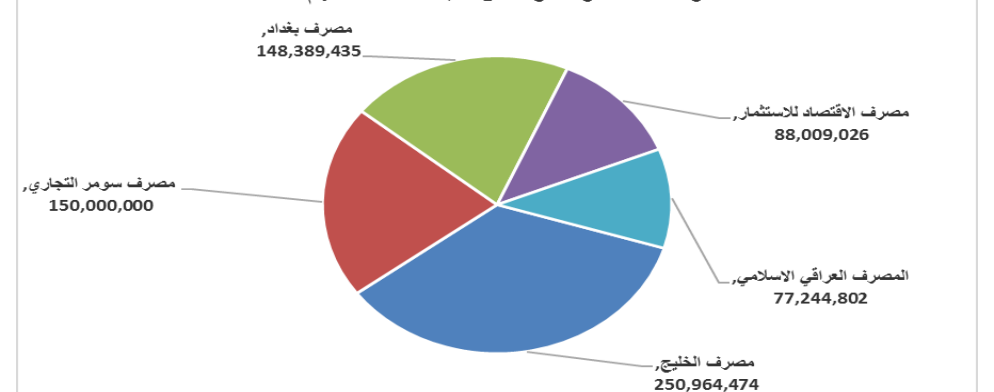
### الشركات الأكثر نشاطاً حسب الاسهم المتداولة (حجم التداول)

اسم الشركة	اغلاق	التغير (%)	الاسهم المتداولة
مصرف الخليج	0.320	6.67	250,964,474
مصرف سومر التجاري	0.090	-10.00	150,000,000
مصرف بغداد	3.170	-0.63	148,389,435
مصرف الاقتصاد للاستثمار	0.220	0.00	88,009,026
المصرف العراقي الاسلامي	1.090	-2.68	77,244,802

### الشركات الأكثر تداولاً من حيث قيمة التداول



### الشركات الأكثر تداولاً من حيث عدد الاسهم



اسم الشركة	رمز الشركة	افتتاح	اعلى سعر	ادنى سعر	المعدل الحالي	المعدل السابق	سعر الاغلاق	اغلق سابق	التغير (%)	الصفقات	الاسهم المتداولة	القيمة المتداولة		
<b>قطاع المصارف</b>														
مصرف بغداد	BBOB	3.190	3.190	3.070	3.120	3.170	3.170	3.190	-0.63	153	148,389,435	462,713,499		
المصرف التجاري العراقي	BCOI	0.880	0.890	0.870	0.880	0.890	0.880	0.890	-2.22	22	21,209,968	18,562,862		
مصرف الاقتصاد للاستثمار	BEFI	0.220	0.220	0.220	0.220	0.220	0.220	0.220	0.00	73	88,009,026	19,361,986		
مصرف الخليج	BGUC	0.300	0.320	0.300	0.310	0.300	0.300	0.320	6.67	57	250,964,474	77,399,342		
مصرف الاستثمار العراقي	BIBI	0.380	0.380	0.380	0.380	0.390	0.390	0.380	-2.56	3	4,050,000	1,539,000		
المصرف العراقي الاسلامي	BIIB	1.120	1.120	1.080	1.090	1.130	1.090	1.120	-2.68	57	77,244,802	84,450,499		
مصرف الشرق الأوسط	BIME	0.110	0.110	0.110	0.110	0.110	0.110	0.110	0.00	48	56,003,314	6,160,365		
مصرف الموصل	BMFI	0.170	0.180	0.170	0.170	0.170	0.170	0.170	0.00	10	59,475,000	10,170,750		
مصرف المنصور	BMNS	1.340	1.340	1.330	1.330	1.350	1.350	1.340	-1.48	24	28,485,052	37,905,499		
المصرف الاهلي العراقي	BNOI	2.740	2.870	2.710	2.820	2.750	2.870	2.740	4.74	36	13,981,432	39,462,559		
مصرف سومر التجاري	BSUC	0.090	0.090	0.090	0.090	0.090	0.090	0.090	-10.00	10	150,000,000	13,500,000		
المصرف المتحد	BUND	0.080	0.080	0.080	0.080	0.080	0.080	0.080	0.00	2	19,517,552	1,561,404		
مجموع قطاع المصارف												495	917,330,055	772,787,764
<b>قطاع الاتصالات</b>														
آسياسيل للاتصالات	TASC	9.400	9.420	9.400	9.400	9.420	9.400	9.420	0.00	67	19,103,919	179,600,039		
مجموع قطاع الاتصالات												67	19,103,919	179,600,039
<b>قطاع الخدمات</b>														
بغداد العراق للنقل العام	SBPT	38.000	39.000	38.000	38.010	38.970	38.000	38.970	0.00	11	375,000	14,255,000		
مجموع قطاع الخدمات												11	375,000	14,255,000
<b>قطاع الصناعة</b>														
بغداد للمشروبات الغازية	IBSD	4.250	4.260	4.250	4.250	4.250	4.250	4.260	0.00	11	2,750,000	11,687,675		
تصنيع وتسويق التمور	IIDP	1.650	1.650	1.650	1.650	1.670	1.650	1.650	-1.20	1	150,000	247,500		
المنصور الدوائية	IMAP	1.860	1.870	1.860	1.870	1.860	1.870	1.860	0.54	11	7,057,000	13,176,590		
انتاج الالبسة الجاهزة	IRMC	3.310	3.310	3.310	3.310	3.310	3.310	3.310	0.00	5	1,397,668	4,626,281		
مجموع قطاع الصناعة												28	11,354,668	29,738,046
<b>قطاع الفنادق والسياحة</b>														
فنادق عشتار	HISH	9.600	9.600	9.600	9.600	9.600	9.600	9.600	0.00	4	500,000	4,800,000		
فنادق المنصور	HMAN	45.000	45.000	45.000	45.000	45.000	45.000	45.000	0.00	5	1,636,897	73,660,365		
مجموع قطاع الفنادق والسياحة												9	2,136,897	78,460,365
<b>قطاع الزراعة</b>														
الاهلية للانتاج الزراعي	AAHP	0.950	0.950	0.950	0.950	0.950	0.950	0.950	0.00	3	200,619	190,588		
العراقية للانتاج البذور	AISP	8.060	8.080	8.060	8.060	8.050	8.060	8.080	0.25	54	22,247,000	179,370,290		
مجموع قطاع الزراعة												57	22,447,619	179,560,878
مجموع السوق النظامي												667	972,748,158	1,254,402,092

**الجلسة (99) نشرة المنصة الثانية لتداول الشركات ليوم الثلاثاء 2024/5/28 Undisclosed Platform Trading**

اسم الشركة	رمز الشركة	افتتاح	اعلى سعر	ادنى سعر	المعدل الحالي	المعدل السابق	سعر الاغلاق	اغلاق سابق	التغير (%)	الصفقات	الاسهم المتداولة	القيمة المتداولة
<b>قطاع المصارف</b>												
المصرف الدولي الإسلامي	BINT	0.330	0.330	0.330	0.330	0.280	0.330	0.280	17.86	1	1,000,000	330,000
مصرف العطاء الإسلامي	BLAD	0.140	0.140	0.140	0.140	0.130	0.140	0.140	0.00	1	5,000,000	700,000
<b>مجموع قطاع المصارف</b>												
<b>قطاع الخدمات</b>												
الامين للاستثمارات العقارية	SAEI	2.600	2.600	2.600	2.600	2.670	2.600	2.670	-2.62	1	1,000,000	2,600,000
<b>مجموع قطاع الخدمات</b>												
<b>قطاع الصناعة</b>												
الفلوجة لانتاج المواد الانشائية	IFCM	3.550	3.550	3.550	3.550	3.550	3.550	3.540	0.28	4	1,000,000	3,550,000
<b>مجموع قطاع الصناعة</b>												
<b>مجموع السوق الثاني</b>												
<b>الجلسة (100) نشرة المنصة الثالثة لتداول الشركات ليوم الثلاثاء 2024/5/28 Undisclosed Platform Trading</b>												
اسم الشركة	رمز الشركة	افتتاح	اعلى سعر	ادنى سعر	المعدل الحالي	المعدل السابق	سعر الاغلاق	اغلاق سابق	التغير (%)	الصفقات	الاسهم المتداولة	القيمة المتداولة
<b>قطاع الصناعة</b>												
صناعة وتجارة الكارتون	IICM	1.100	1.100	1.100	1.100	1.100	1.100	1.100	0.00	4	1,226,000	1,348,600
<b>مجموع قطاع الصناعة</b>												
<b>مجموع السوق الثالث</b>												
<b>مجموع السوق</b>												
										678	981,974,158	1,262,930,692

الشركات غير المتداولة لمنصة التداول النظامي لجلسة الثلاثاء 2024/5/28

اسم الشركة	رمز الشركة	معدل السعر السابق	سعر الاغلاق السابق
قطاع المصارف			
مصرف جيهان الإسلامي	BCIH	2.200	2.200
مصرف آسيا العراق الإسلامي	BAIB	0.900	0.900
المصرف الوطني الإسلامي	BNAI	0.620	0.620
مصرف ايلاف الإسلامي	BELF	0.470	0.470
مصرف الاتحاد العراقي	BUOI	0.220	0.210
مصرف الطيف الإسلامي	BTIB	0.700	0.700
مصرف كوردستان الإسلامي	BKUI	0.900	0.900
قطاع الاتصالات			
الخاتم للاتصالات	TZNI	2.750	2.700
قطاع التأمين			
الامين للتأمين	NAME	0.600	0.600
دار السلام للتأمين	NDSA	0.840	0.840
الخليج للتأمين	NGIR	0.400	0.400
قطاع الخدمات			
رحاب كربلاء	HKAR	0.800	0.800
النخبة للمقاولات العامة	SNUC	0.670	0.700
مدينة العاب الكرخ	SKTA	4.650	4.650
الموصل لمدن الألعاب	SMOF	8.700	8.700
المعمورة العقارية	SMRI	6.950	6.950
قطاع الصناعة			
طريق الخازر للمواد الانشائية	IKHC	2.500	2.500
السجاد والمفروشات	IITC	15.000	15.000
الخطاطة الحديثة	IMOS	10.490	10.490
العراقية للاعمال الهندسية	IIEW	3.850	3.850
الكندي لانتاج اللقاحات	IKLV	1.620	1.620
المعدنية والدراجات	IMIB	1.890	1.900
قطاع الفنادق والسياحة			
سد الموصل السياحية	HTVM	11.000	11.000
فندق بابل	HBAY	110.000	110.000
الوطنية للاستثمارات السياحية	HNTI	10.770	10.770
فندق بغداد	HBAG	10.830	10.850
قطاع الزراعة			
الحديثة للانتاج الحيواني	AMAP	0.450	0.450
اسماك الشرق الاوسط	AMEF	7.400	7.400
العراقية لتسويق اللحوم	AIPM	4.750	4.750
المنتجات الزراعية	AIRP	23.850	23.850

الشركات غير المتداولة للمنصة الثانية لجلسة الثلاثاء 2024/5/28

اسم الشركة	رمز الشركة	معدل السعر السابق	سعر الاغلاق السابق
قطاع المصارف			
مصرف العالم الإسلامي	BWOR	1.000	1.000
مصرف القرطاس الإسلامي	BQUR	1.000	1.000
مصرف أمين العراق الإسلامي	BAME	1.000	1.000
مصرف التنمية الدولي	BIDB	1.000	1.000
مصرف الفايض الإسلامي	BQAB	0.240	0.240
مصرف الانصاري الإسلامي	BANS	1.000	1.000
مصرف نور العراق	BINI	1.050	1.050
مصرف الثقة الدولي الإسلامي	BTRU	0.750	0.750
مصرف زين العراق الإسلامي	BZII	0.340	0.340
مصرف عبر العراق	BTRI	0.740	0.740
مصرف العربية الإسلامي	BAAI	1.000	1.000
مصرف أربيل	BERI	0.110	0.110
مصرف المشرق العربي	BAMS	—	—
مصرف اقليم التجاري	BRTB	1.000	1.000
مصرف المستنشر الإسلامي	BMUI	1.000	1.000
مصرف الائتمان	BROI	0.950	0.950

الشركات غير المتداولة للمنصة الثانية لجلسة الثلاثاء 2024/5/28

اسم الشركة	رمز الشركة	معدل السعر السابق	سعر الاغلاق السابق
قطاع التأمين			
الاهلية للتأمين	NAHF	0.330	0.330
الحمراء للتأمين	NHAM	0.950	0.950
قطاع الاستثمار			
بين النهريين للاستثمارات المالية	VMES	0.900	0.900
الزوراء للاستثمار المالي	VZAF	0.180	0.180
الونام للاستثمار المالي	VWIF	0.310	0.350
قطاع الخدمات			
ابداع الشرق الاوسط	SIBD	1.000	1.000
قطاع الفنادق والسياحة			
فندق آشور	HASH	17.000	17.000
قطاع الزراعة			
شركة الريباس للدواجن والاعلاف	AREB	—	—
قطاع الصناعة			
الصناعات الكيماوية العصرية	IMCI	100.000	100.000
بغداد لمواد التغليف	IBPM	3.230	3.120
الوطنية لصناعات الاثاث المنزلي	IHFI	2.300	2.300

الشركات غير المتداولة للمنصة الثالثة لجلسة الثلاثاء 2024/5/28

اسم الشركة	رمز الشركة	معدل السعر السابق	سعر الاغلاق السابق
قطاع المصارف			
مصرف بابل	BBAY	0.080	0.080
قطاع الاستثمار			
الباتك للاستثمارات المالية	VBAT	0.380	0.380
الخير للاستثمار المالي	VKHF	0.200	0.200
قطاع الخدمات			
البادية للنقل العام	SBAG	0.600	0.600
نقل المنتجات النفطية	SIGT	0.950	0.950
قطاع الصناعة			
صناعة المواد الانشائية الحديثة	IMCM	0.600	0.600
الصناعات الالكترونية	IELI	0.750	0.750
الكيماوية والبلاستيكية	INCP	1.800	1.850
الصناعات الخفيفة	ITLI	0.690	0.690
الهلال الصناعية	IHLI	0.980	0.980
قطاع الفنادق والسياحة			
فندق السدير	HSAD	28.000	28.000
فندق فلسطين	HPAL	23.000	23.000

نشرة تداول الاسهم المشتراة لغير العراقيين في السوق النظامي

اسم الشركة	رمز الشركة	الصفقات	الاسهم المتداولة	القيمة المتداولة
قطاع المصارف				
مصرف بغداد	BBOB	26	28,000,000	88,389,316
المصرف الاهلي العراقي	BNOI	1	33,333	91,666
مجموع قطاع المصارف		27	28,033,333	88,480,981
المجموع الكلي		27	28,033,333	88,480,981

نشرة تداول الاسهم المباعة من غير العراقيين في السوق النظامي

اسم الشركة	رمز الشركة	الصفقات	الاسهم المتداولة	القيمة المتداولة
قطاع المصارف				
مصرف بغداد	BBOB	31	45,250,369	141,875,534
مجموع قطاع المصارف		31	45,250,369	141,875,534
المجموع الكلي		31	45,250,369	141,875,534



الشركات غير المتداولة لمنصة تداول اسهم الشركات غير المدرجة OTC

اسم الشركة	رمز الشركة	معدل السعر السابق
قطاع الخدمات المالية		
الربيع للوساطة	FRSE	—
الكرمل للوساطة	FKSX	10.000





## سوق العراق للاوراق المالية

الاثنين 2024/5/27

### نشرة السندات غير المتداولة

نوع وفئة السند	نوع الاصدارية	رمز التداول	آخر سعر تداول	تاريخ الإطفاء
سندات بناء / مليون دينار	الأولى	CB10	1030000	10/12/2025
سندات بناء / مليون دينار	الثانية	CB20	964981	19/12/2025
سندات اعمار / 500 الف دينار	الأولى	CB25	—	09/10/2025
سندات اعمار / مليون دينار	الأولى	CB30	984000	09/10/2027
سندات اعمار / 500 الف دينار	الثانية	CB35	—	—
سندات اعمار / مليون دينار	الثانية	CB40	—	—
سندات اعمار / 500 الف دينار	الثالثة	CB45	—	—
سندات اعمار / مليون دينار	الثالثة	CB50	—	—
سندات اعمار (الاصدارية الثانية)	استنادا الى اللاحة التنظيمية لايداع وتداول السندات الحكومية في العراق تم ايقاف التداول على السندات اعتبارا من يوم الخميس 2024/5/23 لاستحقاق الفوائد نصف السنوية في 2024/5/28 وهي سندات اعمار/ اصدارية الثانية فئة (500) الف وسندات اعمار/ اصدارية الثانية فئة (1) دينار.			