



سوق العراق للأوراق المالية
IRAQ STOCK EXCHANGE

سوق العراق للأوراق المالية

جلسة الثلاثاء 2026/4/28

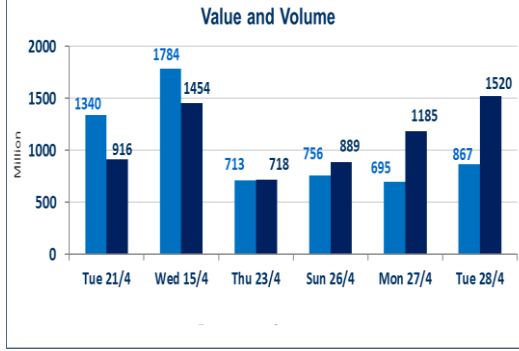
الجلسة (73)

تقرير أسعار الأسهم المتداولة لسوق العراق للأوراق المالية

1361	صفقات الشركات المدرجة و OTC
------	-----------------------------

1,520,846,070	قيمة الأسهم المتداولة المدرجة و OTC
---------------	-------------------------------------

867,945,271	الاسهم المتداولة المدرجة و OTC
-------------	--------------------------------

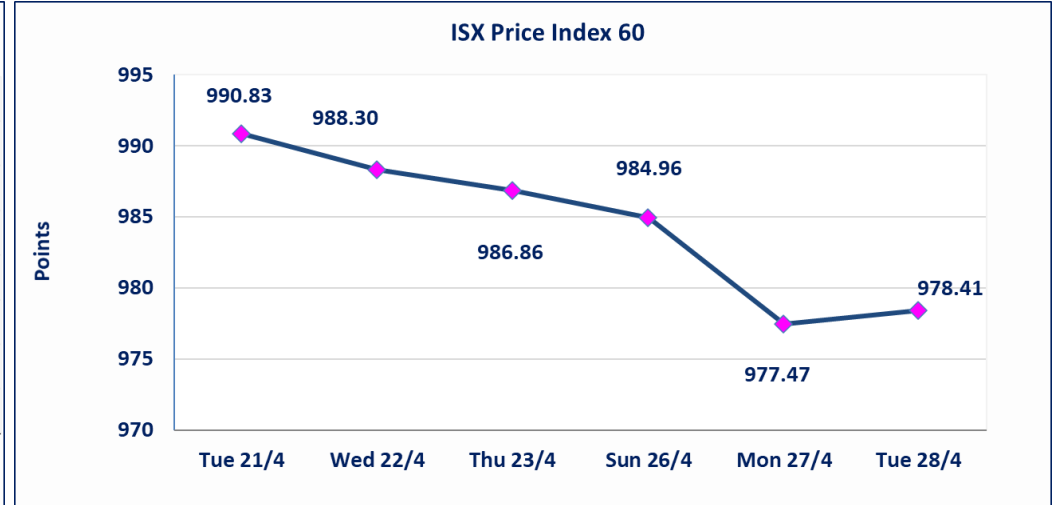
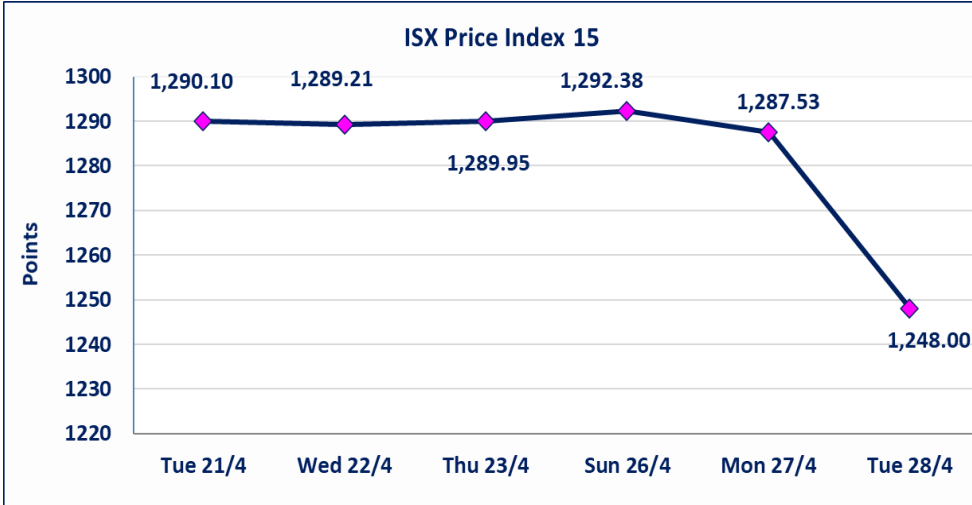


نقطة	1248.00	المؤشر ISX 15 اليوم
نقطة	1287.53	المؤشر ISX 15 السابق
%	-3.07	نسبة التغير
نقطة	-39.53	عدد النقاط

نقطة	978.41	المؤشر ISX 60 اليوم
نقطة	977.47	المؤشر ISX 60 السابق
%	0.10	نسبة التغير
نقطة	0.94	عدد النقاط

59	13	OTC	46	الشركات غير المتداولة المدرجة
15				الشركات المرتفعة
14				الشركات المنخفضة

118	14	OTC	104	الشركات المدرجة
50	1	OTC	49	الشركات المتداولة
1				شركات الهيئة العامة
8				الموقوفة بقرار من هيئة الأوراق المالية



نسبة التغير في كافة المنصات (5%) إرتفاعاً وإنخفاضاً من سعر الإغلاق السابق.

الحد الأعلى والادنى للتغير في السعر

الشركات الأكثر ارتفاعاً وانخفاضاً جلسة الثلاثاء 2026/4/28

نسبة التغير لاسعار الاغلاق الاكثر انخفاضاً

اسم الشركة	اغلاق	التغير (%)	الاسهم المتداولة
فنادق المنصور	47.600	-4.80	2,546
الوطنية لصناعات الاثاث المنزلي	0.860	-4.44	1,026,603
مصرف اشور الدولي	0.240	-4.00	32,532,104
العراقية لصناعات الكرتون	2.510	-3.46	300,000
الحديثة للانتاج الحيواني	0.370	-2.63	51,961

نسبة التغير لاسعار الاغلاق الاكثر ارتفاعاً

اسم الشركة	اغلاق	التغير (%)	الاسهم المتداولة
الحمراء للتأمين	4.770	4.84	66,626
مصرف الاستثمار	0.230	4.55	84,633,412
الخازر لانتاج المواد الانشائية	1.290	3.20	1,165
مصرف الطيف الاسلامي	0.660	3.13	67,695
العراقية لانتاج وتسويق اللحوم	4.440	3.02	10,000

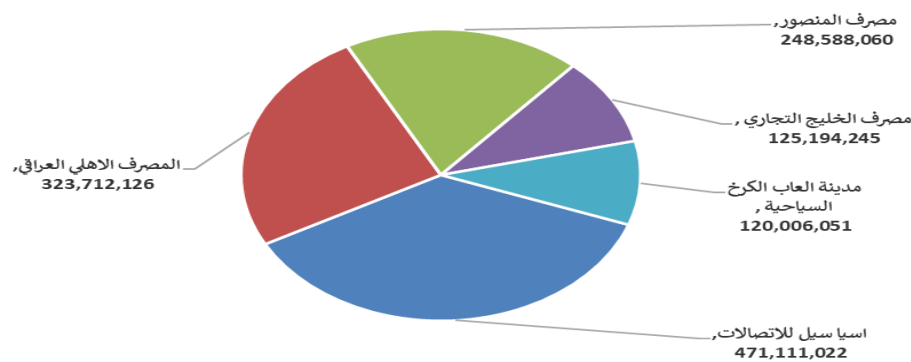
الشركات الاكثر نشاطا حسب القيمة المتداولة

اسم الشركة	اغلاق	التغير (%)	القيمة المتداولة
اسيا سيل للاتصالات	16.590	0.42	471,111,022
المصرف الاهلي العراقي	3.920	-22.83	323,712,126
مصرف المنصور	1.710	0.59	248,588,060
مصرف الخليج التجاري	0.350	2.94	125,194,245
مدينة العاب الكرخ السياحية	4.780	-2.45	120,006,051

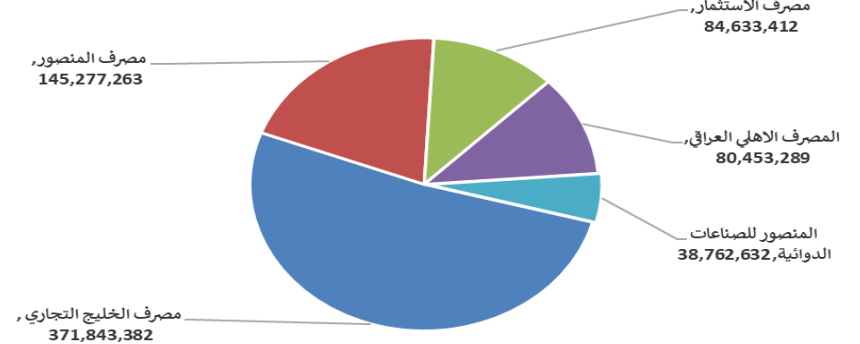
الشركات الاكثر نشاطا حسب الاسهم المتداولة (حجم التداول)

اسم الشركة	اغلاق	التغير (%)	الاسهم المتداولة
مصرف الخليج التجاري	0.350	2.94	371,843,382
مصرف المنصور	1.710	0.59	145,277,263
مصرف الاستثمار	0.230	4.55	84,633,412
المصرف الاهلي العراقي	3.920	-22.83	80,453,289
المنصور للصناعات الدوائية	2.260	0.44	38,762,632

الشركات الأكثر تداولاً من حيث قيمة التداول



الشركات الأكثر تداولاً من حيث عدد الاسهم





الجلسة (73) نشرة تداول الأسهم للمنصة النظامية لجلسة الثلاثاء 2026/4/28 Regular Market Trading

اسم الشركة	رمز الشركة	افتتاح	اعلى سعر	ادنى سعر	المعدل الحالي	المعدل السابق	سعر الإغلاق	اغلاق سابق	التغير (%)	الصفقات	الاسهم المتداولة	القيمة المتداولة		
قطاع المصارف														
مصرف اشور الدولي	BASH	0.250	0.250	0.240	0.240	0.250	0.250	0.250	-4.00	24	32,532,104	7,810,491		
المصرف التجاري العراقي الاسلامي	BCOI	0.660	0.660	0.660	0.660	0.660	0.660	0.660	0.00	3	1,746,013	1,152,369		
مصرف الاقتصاد للاستثمار	BEFI	0.220	0.230	0.220	0.220	0.220	0.220	0.220	0.00	4	2,010,000	442,300		
مصرف الخليج التجاري	BGUC	0.330	0.350	0.340	0.340	0.340	0.340	0.340	2.94	68	371,843,382	125,194,245		
مصرف الاستثمار	BIBI	0.220	0.230	0.210	0.220	0.230	0.220	0.230	4.55	55	84,633,412	19,132,733		
مصرف العراقي الاسلامي	BIIB	1.030	1.050	1.030	1.040	1.020	1.040	1.040	0.97	44	24,746,843	25,664,085		
مصرف الشرق الأوسط	BIME	0.100	0.100	0.100	0.100	0.100	0.100	0.100	0.00	22	6,646,049	664,605		
مصرف كوردستان الدولي الاسلامي	BKUI	1.100	1.100	1.100	1.100	1.100	1.100	1.100	0.00	1	45,183	49,701		
مصرف الموصل للاستثمار	BMFI	0.140	0.140	0.140	0.140	0.140	0.140	0.140	0.00	3	6,420,000	898,800		
مصرف المنصور	BMNS	1.700	1.720	1.700	1.710	1.700	1.710	1.700	0.59	139	145,277,263	248,588,060		
المصرف الاهلي العراقي	BNOI	4.270	4.270	3.920	4.020	5.090	3.920	4.270	-22.83	452	80,453,289	323,712,126		
مصرف الطيف الاسلامي	BTIB	0.660	0.660	0.660	0.660	0.640	0.660	0.660	3.13	7	67,695	44,679		
المصرف المتحد للاستثمار	BUND	0.050	0.050	0.050	0.050	0.050	0.050	0.050	0.00	10	227,494	11,375		
مجموع قطاع المصارف												832	756,648,727	753,365,569
قطاع الاتصالات														
اسيا سبل للاتصالات	TASC	16.520	16.600	16.500	16.530	16.560	16.590	16.520	0.42	169	28,502,906	471,111,022		
الخاتم للاتصالات	TZNI	3.600	3.700	3.600	3.620	3.600	3.600	3.600	0.00	13	192,996	698,916		
مجموع قطاع الاتصالات												182	28,695,902	471,809,938
قطاع التأمين														
الأمين للتأمين	NAME	0.890	0.900	0.890	0.900	0.890	0.900	0.890	1.12	4	22,343	20,087		
مجموع قطاع التأمين												4	22,343	20,087
قطاع الخدمات														
بغداد العراق للنقل العام	SBPT	23.630	23.630	23.350	23.380	23.310	23.350	23.630	0.00	25	572,341	13,378,729		
مدينة العاب الكرخ السياحية	SKTA	4.900	4.900	4.780	4.870	4.760	4.780	4.900	-2.45	18	24,632,161	120,006,051		
المعمورة العقارية	SMRI	3.200	3.200	3.190	3.200	3.190	3.200	3.200	0.00	2	250,000	800,000		
النخبة للمقاولات العامة	SNUC	0.700	0.700	0.710	0.700	0.710	0.700	0.700	-1.41	1	564,715	395,301		
رحاب كربلاء للمقاولات	HKAR	0.600	0.600	0.600	0.600	0.600	0.600	0.600	0.00	1	29,000	17,400		
مجموع قطاع الخدمات												47	26,048,217	134,597,481
قطاع الصناعة														
بغداد للمشروبات الغازية	IBSD	6.190	6.200	6.180	6.200	6.190	6.190	6.190	0.00	90	8,408,569	52,111,959		
العراقية لتصنيع التمور	IIDP	2.390	2.390	2.380	2.380	2.400	2.380	2.390	-0.42	4	253,743	604,946		
العراقية للاعمال الهندسية	IIEW	6.350	6.350	6.350	6.350	6.350	6.350	6.350	0.00	1	6,871	43,631		
العراقية للسجاد والمفروشات	IITC	19.240	19.240	19.240	19.240	19.250	19.240	19.240	0.00	1	2,079	40,000		
الخازر لانتاج المواد الانشائية	IKHC	1.290	1.290	1.290	1.290	1.290	1.290	1.290	3.20	1	1,165	1,503		
المنصور للصناعات الدوائية	IMAP	2.250	2.260	2.250	2.260	2.250	2.260	2.250	0.44	60	38,762,632	87,509,364		
الخيطة الحديثة	IMOS	5.400	5.400	5.400	5.400	5.400	5.400	5.400	0.00	4	11,444	61,798		
انتاج الالبسة الجاهزة	IRMC	2.300	2.300	2.300	2.300	2.290	2.300	2.300	0.44	5	385,000	885,500		
مجموع قطاع الصناعة												166	47,831,503	141,258,700



الجلسة (73) نشرة تداول الأسهم للمنصة النظامية لجلسة الثلاثاء 2026/4/28 Regular Market Trading

اسم الشركة	رمز الشركة	افتتاح	اعلى سعر	ادنى سعر	المعدل الحالي	المعدل السابق	سعر الاغلاق	اغلاق سابق	التغير (%)	الصفقات	الاسهم المتداولة	القيمة المتداولة		
قطاع الفنادق والسياحة														
فندق بغداد	HBAG	11.880	11.880	11.880	11.880	12.000	11.880	12.000	-1.00	2	1,414	16,798		
فنادق عشتار	HISH	9.000	9.100	9.000	9.100	9.000	9.100	9.000	1.11	3	100,322	912,898		
فنادق المنصور	HMAN	49.990	49.990	47.600	47.970	50.000	47.600	50.000	-4.80	6	2,546	122,129		
مجموع قطاع الفنادق والسياحة												11	104,282	1,051,826
قطاع الزراعة														
بابل للانتاج الحيواني والنباتي	ABAP	10.800	11.000	10.260	10.390	10.610	10.650	10.800	-1.39	26	395,402	4,108,005		
العراقية لانتاج وتسويق اللحوم	AIPM	4.440	4.440	4.440	4.440	4.310	4.440	4.310	3.02	1	10,000	44,400		
الحديثة لانتاج الحيواني	AMAP	0.370	0.370	0.370	0.370	0.360	0.370	0.360	-2.63	3	51,961	19,226		
مجموع قطاع الزراعة												30	457,363	4,171,631
مجموع السوق النظامي												1,272	859,808,337	1,506,275,230



الجلسة (73) نشرة تداول المنصة الثانية لجلسة الثلاثاء 2026/4/28 Second Trading Platform

اسم الشركة	رمز الشركة	افتتاح	اعلى سعر	ادنى سعر	المعدل الحالي	المعدل السابق	سعر الاغلاق	اغلاق سابق	التغير (%)	الصفقات	الاسهم المتداولة	القيمة المتداولة		
قطاع المصارف														
مصرف الائتمان العراقي	BROI	0.580	0.580	0.580	0.580	0.580	0.580	0.580	0.00	15	5,234,734	3,036,146		
مجموع قطاع المصارف												15	5,234,734	3,036,146
قطاع التأمين														
الاهلية للتأمين	NAHF	0.850	0.850	0.850	0.850	0.850	0.850	0.850	0.00	4	22,729	19,320		
الحمراء للتأمين	NHAM	4.550	4.770	4.550	4.660	4.440	4.770	4.550	4.84	13	66,626	310,806		
مجموع قطاع التأمين												17	89,355	330,126
قطاع الفنادق والسياحة														
فندق آشور	HASH	30.550	30.550	30.550	30.550	30.610	30.550	30.550	0.00	1	162	4,949		
مجموع قطاع الفنادق والسياحة												1	162	4,949
قطاع الخدمات														
الامين العقارية	SAEI	1.740	1.740	1.740	1.740	1.740	1.740	1.740	0.00	3	55,712	96,939		
مجموع قطاع الخدمات												3	55,712	96,939
قطاع الصناعة														
الفلوجة لانتاج المواد الانشائية	IFCM	2.820	2.820	2.750	2.750	2.750	2.750	2.750	-2.48	9	256,099	704,699		
الوطنية لصناعات الاثاث المنزلي	IHFI	0.860	0.860	0.860	0.860	0.900	0.860	0.900	-4.44	6	1,026,603	882,879		
مجموع قطاع الصناعة												15	1,282,702	1,587,578
مجموع السوق الثاني												51	6,662,665	5,055,737

اسم الشركة	رمز الشركة	افتتاح	اعلى سعر	ادنى سعر	المعدل الحالي	المعدل السابق	سعر الاغلاق	اغلاق سابق	التغير (%)	الصفقات	الاسهم المتداولة	القيمة المتداولة
قطاع الخدمات												
البادية للنقل العام	SBAG	1.370	1.370	1.370	1.370	1.370	1.370	1.370	0.00	4	113,006	154,818
مجموع قطاع الخدمات										4	113,006	154,818
قطاع الصناعة												
الهلال الصناعية	IHLI	1.400	1.400	1.400	1.400	1.390	1.400	1.390	0.72	2	100,000	140,000
العراقية لصناعات الكرتون	IICM	2.590	2.590	2.510	2.550	2.600	2.510	2.600	-3.46	2	300,000	765,000
الكيمياوية والبلاستيكية	INCP	1.870	1.870	1.870	1.870	1.870	1.870	1.870	0.00	2	22,256	41,619
الصناعات الخفيفة	ITLI	1.210	1.210	1.190	1.200	1.200	1.190	1.200	-0.83	5	173,199	207,718
مجموع قطاع الصناعة										11	595,455	1,154,336
قطاع الفنادق والسياحة												
فندق فلسطين	HPAL	18.500	18.600	18.400	18.490	18.350	18.500	18.350	0.82	17	422,220	7,805,346
مجموع قطاع الفنادق والسياحة										17	422,220	7,805,346
قطاع الزراعة												
العراقية لانتاج البذور	AISP	4.850	4.850	4.840	4.850	4.860	4.840	4.860	-0.21	4	72,000	349,000
مجموع قطاع الزراعة										4	72,000	349,000
مجموع السوق الثالث										36	1,202,681	9,463,500
مجموع السوق										1,359	867,673,683	1,520,794,468

الشركات غير المتداولة لمنصة التداول النظامي لجلسة الثلاثاء 2026/4/28

اسم الشركة	رمز الشركة	معدل السعر السابق	سعر الاغلاق السابق
قطاع المصارف			
مصرف جيهان الاسلامي	BCIH	2.200	2.200
مصرف اسيا العراق الاسلامي	BAIB	0.780	0.780
مصرف الاتحاد العراقي	BUOI	0.170	0.170
مصرف الوطني الاسلامي	BNAI	1.000	1.000
مصرف ايلاف الاسلامي	BELF	0.250	0.250
مصرف سومر التجاري	BSUC	0.180	0.180
قطاع التأمين			
الخليج للتأمين وإعادة التأمين	NGIR	0.430	0.430
دار السلام للتأمين	NDSA	0.780	0.780
قطاع الخدمات			
الموصل لمدن الالعاب	SMOF	7.000	7.000
قطاع الصناعة			
الصناعات المعدنية والدراجات	IMIB	1.900	1.900
الكندي لانتاج اللقاحات البيطرية	IKLV	2.400	2.400
قطاع الفنادق والسياحة			
فندق بابل	HBAY	102.000	102.000
الوطنية الاستثمارات السياحية	HNTI	9.250	9.250
فندق السدير	HSAD	23.000	23.000
سد الموصل السياحية	HTVM	14.050	14.050
قطاع الزراعة			
الشرق الاوسط للاسماك	AMEF	5.990	5.990
تسويق المنتجات الزراعية	AIRP	10.000	10.000
الاهلية للانتاج الزراعي	AAHP	2.110	2.110

الشركات غير المتداولة للمنصة الثانية لجلسة الثلاثاء 2026/4/28

اسم الشركة	رمز الشركة	معدل السعر السابق	سعر الاغلاق السابق
قطاع المصارف			
مصرف الجنوب الاسلامي	BJAB	0.940	0.940
مصرف العالم الاسلامي	BWOR	1.000	1.000
مصرف الثقة الاسلامي	BTRU	0.750	0.750
مصرف القابض الاسلامي	BQAB	0.090	0.090
مصرف امين العراق	BAME	1.000	1.000
مصرف المستشار	BMUI	1.000	1.000
مصرف الانصاري	BANS	0.050	0.050
مصرف الراجح الاسلامي	BRAJ	1.000	1.000
مصرف العربية الاسلامي	BAAI	1.000	1.000
مصرف الاقليم التجاري	BRTB	1.010	1.000
مصرف نور العراق الاسلامي	BINI	0.250	0.250
مصرف المشرق العربي	BAMS	0.850	0.850
مصرف التنمية الدولي	BIDB	1.050	1.050
مصرف اربيل	BERI	0.110	0.110
مصرف المال الاسلامي	BMAL	1.000	1.000
مصرف عبر العراق للاستثمار	BTRI	0.310	0.310
المصرف الدولي الإسلامي	BINT	0.200	0.200
مصرف العطاء الاسلامي	BLAD	0.100	0.100

الشركات غير المتداولة للمنصة الثانية لجلسة الثلاثاء 2026/4/28

اسم الشركة	رمز الشركة	معدل السعر السابق	سعر الاغلاق السابق
قطاع الاستثمار			
الوثام للاستثمار المالي	VWIF	0.690	0.690
الامين للاستثمار المالي	VAMF	1.200	1.200
قطاع الخدمات			
ابداع شرق الاوسط	SIBD	1.000	1.000
قطاع الصناعة			
الصناعات الكيماوية العصرية	IMCI	100.000	100.000
بغداد لصناعة مواد التغليف	IBPM	2.860	2.860
قطاع الزراعة			
شركة الريباس للدواجن والاعلاف	AREB	-	-

الشركات غير المتداولة للمنصة الثالثة لجلسة الثلاثاء 2026/4/28

اسم الشركة	رمز الشركة	معدل السعر السابق	سعر الاغلاق السابق
قطاع المصارف			
مصرف القرطاس	BQUR	1.000	1.000
قطاع الصناعة			
المواد الانشائية الحديثة	IMCM	1.300	1.300
الصناعات الالكترونية	IELI	1.590	1.590
قطاع الخدمات			
نقل المنتجات النفطية	SIGT	1.740	1.740

الجلسة (73) نشرة التداول لمنصة الشركات غير المدرجة OTC

اسم الشركة	رمز الشركة	اعلى سعر	ادنى سعر	المعدل الحالي	الصفقات	الاسهم المتداولة	القيمة المتداولة
قطاع المصارف							
مصرف الوركاء للاستثمار والتمويل	BWAI	0.190	0.190	0.190	2	271,588	51,602
مجموع قطاع مصارف					2	271,588	51,602
مجموع السوق					2	271,588	51,602

الشركات غير المتداولة لمنصة تداول اسهم الشركات غير المدرجة OTC

اسم الشركة	رمز الشركة	معدل السعر السابق
قطاع المصارف		
مصرف السنام الاسلامي	BSAN	3.000
مصرف حمورابي	BHAM	-
قطاع التأمين		
دلنيا للتأمين	NDIL	-
البادية للتأمين	NBAD	-
ايلاف للتأمين	NELF	-
كوردستان الدولي للتأمين	NKUI	0.500
شط العرب للتأمين	NSHA	1.000
قطاع الخدمات المالية		
بوابة عشتار للنظم وخدمات الدفع	FISH	1.000
سما بغداد للصرافة	FSBE	-
الربيع للوساطة	FRSE	9.500
الشركة العراقية لضمان الودائع	FIDI	1.000
الكرمل للوساطة	FKSX	10.000
قطاع الصناعة		
كركوك لانتاج المواد الانشائية	IKFP	2.750

نشرة السندات غير المتداولة

تاريخ الإطفاء	آخر سعر تداول	رمز التداول	نوع الاصدارية	نوع وفترة السند
9/10/2027	1,001,095	CB30	الأولى	سندات اعمار / مليون دينار
27/11/2027	-	CB40	الثانية	سندات اعمار / مليون دينار
30/12/2027	-	CB50	الثالثة	سندات اعمار / مليون دينار
14/4/2028	951,110	CB60	الأولى	سندات انجاز / مليون دينار
	507,301	CB65	الثانية	سندات انجاز / 500 الف دينار
21/7/2028	965,050	CB70	الثانية	سندات انجاز / مليون دينار
14/10/2026	-	CB75	الثالثة	سندات انجاز / 500 الف دينار
	978,182	CB80	الثالثة	سندات انجاز / مليون دينار
10/2/2027	-	CB85	الأولى	سندات الوطنية / 500 الف دينار
9/2/2029	-	CB90	الأولى	سندات الوطنية / مليون دينار
20/3/2027	-	CB95	الثانية	سندات الوطنية / 500 الف دينار
19/3/2029	-	CB100	الثانية	سندات الوطنية / مليون دينار
20/4/2027	-	CB105	الثالثة	سندات الوطنية / 500 الف دينار
19/4/2029	-	CB110	الثالثة	سندات الوطنية / مليون دينار