

531	صفقات الشركات المدرجة وOTC
-----	----------------------------

807,616,580	قيمة الأسهم المتداولة المدرجة وOTC
-------------	------------------------------------

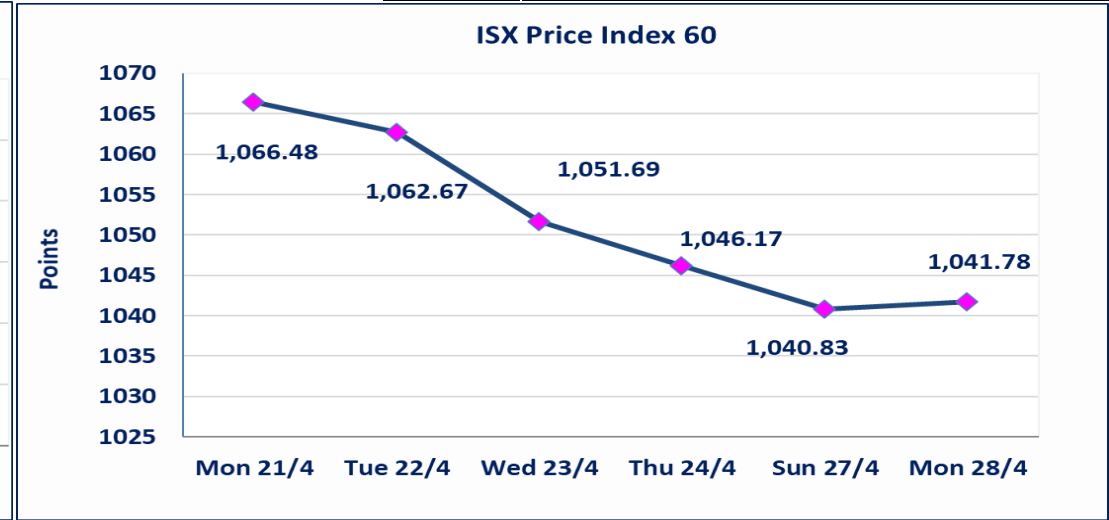
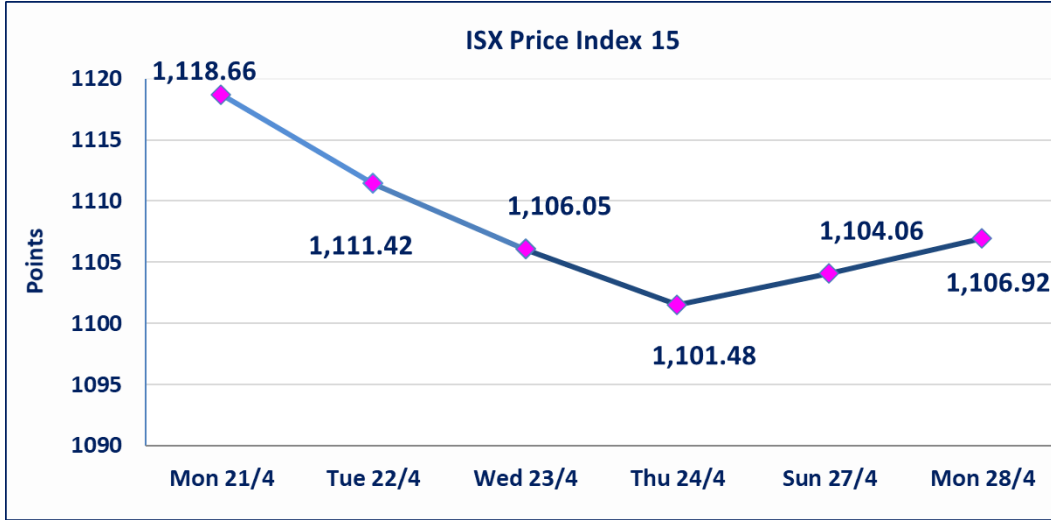
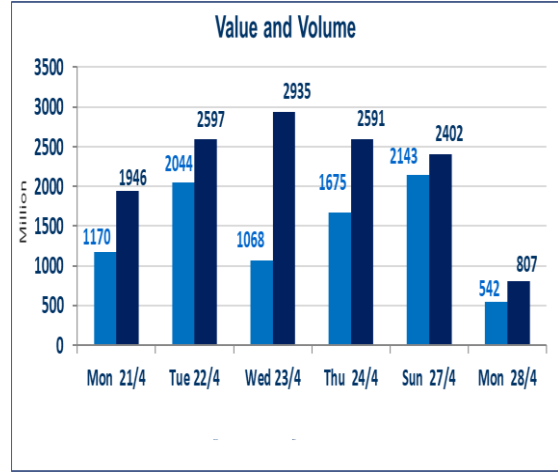
542,555,654	الاسهم المتداولة المدرجة وOTC
-------------	-------------------------------

نقطة	1106.92	المؤشر ISX 15 اليوم
نقطة	1104.06	المؤشر ISX 15 السابق
%	0.26	نسبة التغير
نقطة	2.86	عدد النقاط

نقطة	1041.78	المؤشر ISX 60 اليوم
نقطة	1040.83	المؤشر ISX 60 السابق
%	0.09	نسبة التغير
نقطة	0.95	عدد النقاط

61	5	OTC	56	الشركات غير المتداولة المدرجة
9				الشركات المرتفعة
9				الشركات المنخفضة

115	11	OTC	104	الشركات المدرجة
35	1	OTC	34	الشركات المتداولة
6				شركات الهيئة العامة
8				الموقوفة بقرار من هيئة الأوراق المالية



سما بغداد للصرافة (FSBE)	تم البدء بعمليات ايداع شهادات اسهم مساهمين شركة سما بغداد اعتباراً من جلسة الاحد 2025/4/13 وسيتم اطلاق التداول بعد ايداع 5% من رأس المال او بعد مرور (21) يوم من تاريخ بدء الايداع في منصة الشركات غير المدرجة .ISX-OTC.
العراقية لضمات الودائع (FIDI)	تم البدء بعمليات ايداع شهادات اسهم مساهمين شركة العراقية لضمات الودائع اعتباراً من جلسة الاحد 2025/4/13 وسيتم اطلاق التداول بعد ايداع 5% من رأس المال او بعد مرور (21) يوم من تاريخ بدء الايداع في منصة الشركات غير المدرجة .ISX-OTC.
الحد الأعلى والادنى للتغير في السعر	نسبة التغير في المنصة النظامية (15%)، ونسبة التغير في المنصة الثانية (20%)، ونسبة التغير في المنصة الثالثة (5%) إرتفاعاً وإنخفاضاً من سعر الاغلاق السابق.

الشركات الأكثر ارتفاعاً وانخفاضاً

نسبة التغير لاسعار الاغلاق الاكثر انخفاضاً

اسم الشركة	اغلاق	التغير (%)	الاسهم المتداولة
مصرف ايلاف الاسلامي	0.400	-14.89	2,081,958
المعمورة للاستثمارات العقارية	4.100	-6.82	1,363,997
مصرف الاقتصاد	0.280	-6.67	2,175
العراقية لانتاج وتسويق التمور	2.800	-3.45	1,172,093
المصرف العراقي الاسلامي	1.390	-1.42	41,734,536

نسبة التغير لاسعار الاغلاق الاكثر ارتفاعاً

اسم الشركة	اغلاق	التغير (%)	الاسهم المتداولة
مصرف كوردستان الدولي	1.790	9.82	152,650
مصرف اشور الدولي	0.300	7.14	1,000,000
رحاب كربلاء	0.750	7.14	500,000
بغداد العراق للنقل العام	33.050	3.28	560,548
الفلوجة لانتاج المواد الانشائية	2.870	2.50	301,000

الشركات الأكثر نشاطاً من حيث عدد الأسهم المتداولة (حجم التداول) والقيمة المتداولة

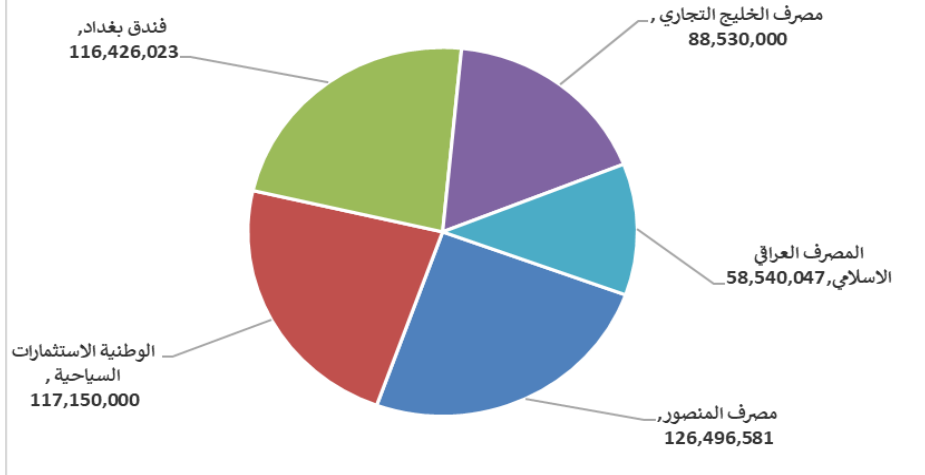
الشركات الاكثر نشاطا حسب القيمة المتداولة

اسم الشركة	اغلاق	التغير (%)	القيمة المتداولة
مصرف المنصور	1.660	0.61	126,496,581
الوطنية للاستثمارات السياحية	11.000	0.00	117,150,000
فندق بغداد	11.500	0.00	116,426,023
مصرف الخليج التجاري	0.380	0.00	88,530,000
المصرف العراقي الاسلامي	1.390	-1.42	58,540,047

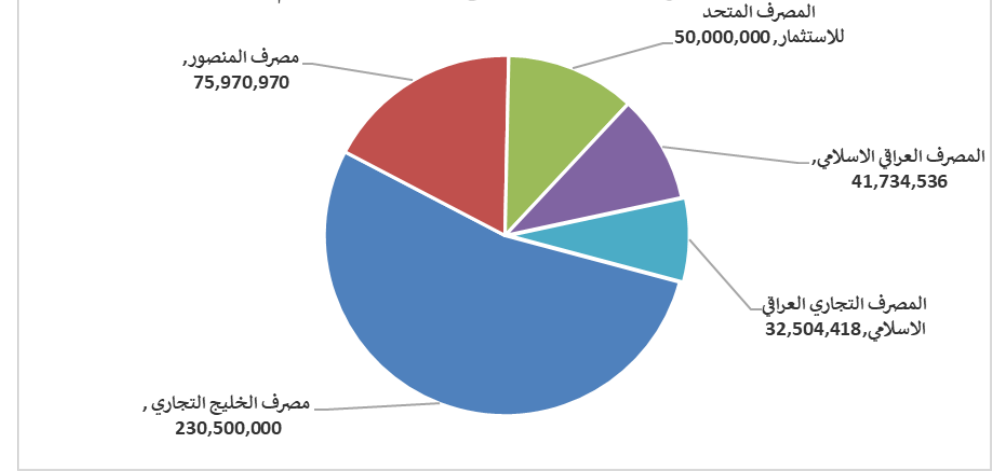
الشركات الاكثر نشاطا حسب الاسهم المتداولة (حجم التداول)

اسم الشركة	اغلاق	التغير (%)	الاسهم المتداولة
مصرف الخليج التجاري	0.380	0.00	230,500,000
مصرف المنصور	1.660	0.61	75,970,970
المصرف المتحد للاستثمار	0.050	0.00	50,000,000
المصرف العراقي الاسلامي	1.390	-1.42	41,734,536
المصرف التجاري العراقي الاسلامي	0.890	0.00	32,504,418

الشركات الأكثر تداولاً من حيث قيمة التداول



الشركات الأكثر تداولاً من حيث عدد الاسهم



الجلسة (73) نشرة منصة تداول الاسهم النظامية ليوم الاثنين 2025/4/28 Regular Market Trading



اسم الشركة	رمز الشركة	افتتاح	اعلى سعر	ادنى سعر	المعدل الحالي	المعدل السابق	سعر الاغلاق	اغلاق سابق	التغير (%)	الصفقات	الاسهم المتداولة	القيمة المتداولة
قطاع المصارف												
مصرف اشور الدولي	BASH	0.290	0.300	0.290	0.300	0.280	0.300	0.280	7.14	5	1,000,000	296,000
المصرف التجاري العراقي الاسلامي	BCOI	0.890	0.890	0.890	0.890	0.890	0.890	0.890	0.00	7	32,504,418	28,928,932
مصرف الاقتصاد	BEFI	0.280	0.280	0.280	0.280	0.290	0.280	0.300	-6.67	2	2,175	609
مصرف ايلاف الاسلامي	BELF	0.400	0.400	0.400	0.400	0.470	0.400	0.470	-14.89	9	2,081,958	832,783
مصرف الخليج التجاري	BGUC	0.390	0.390	0.390	0.380	0.380	0.380	0.380	0.00	79	230,500,000	88,530,000
مصرف الاستثمار العراقي	BIBI	0.260	0.260	0.260	0.260	0.250	0.260	0.260	0.00	9	15,943,115	4,145,210
المصرف العراقي الاسلامي	BIIB	1.420	1.420	1.420	1.400	1.410	1.390	1.410	-1.42	58	41,734,536	58,540,047
مصرف كوردستان الدولي	BKUI	1.800	1.800	1.800	1.800	1.630	1.790	1.630	9.82	3	152,650	274,244
مصرف المنصور	BMNS	1.670	1.680	1.660	1.670	1.650	1.660	1.650	0.61	60	75,970,970	126,496,581
المصرف الاهلي العراقي	BNOI	3.000	3.040	3.000	3.020	2.960	3.030	2.960	2.36	38	18,805,017	56,769,360
مصرف سومر التجاري	BSUC	0.080	0.080	0.080	0.080	0.080	0.080	0.080	0.00	2	2,000,000	160,000
مجموع قطاع المصارف												364,973,765
قطاع الاتصالات												
اسيا سيل للاتصالات	TASC	11.980	11.850	11.980	11.900	11.770	11.970	11.980	-0.08	35	3,275,861	38,985,419
الخاتم للاتصالات	TZNI	2.340	2.340	2.340	2.340	2.340	2.340	2.340	0.00	1	13,000	30,420
مجموع قطاع الاتصالات												39,015,839
قطاع التأمين												
الامين للتأمين	NAME	0.850	0.850	0.850	0.850	0.850	0.850	0.850	0.00	2	1,002,338	851,987
مجموع قطاع التأمين												851,987
قطاع الخدمات												
بغداد العراق للنقل العام	SBPT	33.000	35.000	32.990	33.370	32.050	33.050	32.050	3.28	28	560,548	18,705,871
العاب الكرخ السياحية	SKTA	4.340	4.340	4.340	4.340	4.350	4.340	4.350	-0.23	1	9,161	39,759
الموصل لمدن الالعاب	SMOF	7.240	7.240	7.240	7.240	7.000	7.240	7.000	-0.14	1	5,903	42,738
المعمورة للاستثمارات العقارية	SMRI	4.270	4.270	4.270	4.260	4.390	4.100	4.390	-6.82	9	1,363,997	5,806,247
رحاب كربلاء	HKAR	0.750	0.750	0.750	0.750	0.700	0.750	0.700	7.14	1	500,000	375,000
مجموع قطاع الخدمات												24,969,615
قطاع الصناعة												
بغداد للمشروبات الغازية	IBSD	4.400	4.400	4.370	4.390	4.390	4.400	4.390	1.15	42	10,034,017	44,021,683
الهلال الصناعية	IHLI	2.000	2.000	2.000	2.000	2.000	2.000	2.000	0.00	8	17,252,259	34,504,518
العراقية لانتاج وتسويق التمور	IIDP	2.900	2.900	2.900	2.820	2.900	2.800	2.900	-3.45	6	1,172,093	3,304,070
المنصور للصناعات الدوائية	IMAP	2.490	2.490	2.490	2.490	2.470	2.490	2.470	0.81	1	500,000	1,245,000
مجموع قطاع الصناعة												83,075,271
قطاع الفنادق والسياحية												
فندق بغداد	HBAG	11.500	11.500	11.500	11.500	11.650	11.500	11.500	0.00	16	10,124,002	116,426,023
فنادق المنصور	HMAN	48.000	48.000	48.000	48.000	48.530	48.000	48.530	0.00	7	5,750	276,000
الوطنية للاستثمارات السياحية	HNTI	11.000	11.000	11.000	11.000	11.000	11.000	11.000	0.00	6	10,650,000	117,150,000
مجموع قطاع الفنادق والسياحية												233,852,023
قطاع الزراعة												
العراقية لانتاج البذور	AISP	6.960	6.960	6.940	6.950	6.970	6.950	6.970	-0.14	61	6,868,409	47,746,199
مجموع قطاع الزراعة												47,746,199
مجموع السوق النظامي												794,484,699

الجلسة (73) نشرة المنصة الثانية لتداول الشركات ليوم الاثنين 2025/4/28

اسم الشركة	رمز الشركة	افتتاح	اعلى سعر	ادنى سعر	المعدل الحالي	المعدل السابق	سعر الاغلاق	اغلاق سابق	التغير (%)	الصفقات	الاسهم المتداولة	القيمة المتداولة
قطاع المصارف												
مصرف العطاء الاسلامي	BLAD	0.090	0.090	0.090	0.090	0.090	0.090	0.090	0.00	1	24,000	2,160
مصرف الائتمان	BROI	0.800	0.800	0.800	0.800	0.800	0.800	0.800	0.00	12	3,904,557	3,123,646
مجموع قطاع المصارف												3,125,806
قطاع الخدمات												
الامين للاستثمارات العقارية	SAEI	2.120	2.120	2.120	2.120	2.050	2.120	2.120	0.00	1	23,444	49,701
مجموع قطاع الخدمات												49,701
قطاع الصناعة												
الفلوجة لانتاج المواد الانشائية	IFCM	2.870	2.870	2.870	2.870	2.800	2.870	2.800	2.50	3	301,000	863,870
مجموع قطاع الصناعة												863,870
مجموع السوق الثاني												4,039,377

الجلسة (73) نشرة المنصة الثالثة لتداول الشركات الاثنين 2025/4/28

اسم الشركة	رمز الشركة	افتتاح	اعلى سعر	ادنى سعر	المعدل الحالي	المعدل السابق	سعر الاغلاق	اغلاق سابق	التغير (%)	الصفقات	الاسهم المتداولة	القيمة المتداولة
قطاع المصارف												
المصرف المتحد للاستثمار	BUND	0.050	0.050	0.050	0.050	0.050	0.050	0.050	0.00	2	50,000,000	2,500,000
مجموع قطاع المصارف												2,500,000
قطاع الصناعة												
الصناعات الكيماوية والبلاستيكية	INCP	2.500	2.500	2.500	2.500	2.510	2.500	2.500	0.00	10	2,200,000	5,500,000
الصناعات الخفيفة	ITLI	0.990	0.990	0.990	0.990	0.960	1.000	1.000	0.00	3	885,142	877,291
مجموع قطاع الصناعة												6,377,291
مجموع السوق الثالث												8,877,291
مجموع السوق												807,401,366

الشركات غير المتداولة لمنصة التداول النظامي لجلسة الاثنين 2025/4/28

اسم الشركة	رمز الشركة	معدل السعر السابق	سعر الاغلاق السابق
قطاع المصارف			
مصرف جيهان الاسلامي	BCIH	2.030	2.030
مصرف الشرق الأوسط	BIME	0.070	0.070
مصرف اسيا العراق الاسلامي	BAIB	0.900	0.900
المصرف الوطني الاسلامي	BNAI	0.570	0.570
مصرف الاتحاد العراقي	BUOI	0.190	0.190
مصرف الطيف الاسلامي	BTIB	1.000	1.000
مصرف الموصل	BMFI	0.170	0.170
قطاع التأمين			
دار السلام للتأمين	NDSA	0.650	0.650
الخليج للتأمين	NGIR	0.680	0.690
قطاع الخدمات			
النخبة للمقاولات العامة	SNUC	0.700	0.700
قطاع الصناعة			
العراقية للاعمال الهندسية	IIEW	5.800	5.800
الخازر لانتاج المواد الانشائية	IKHC	1.500	1.500
العراقية لصناعات الكرتون	IICM	1.250	1.250
الخيطة الحديثة	IMOS	8.710	8.710
انتاج الالبسة الجاهزة	IRMC	3.000	3.000
العراقية للسجاد والمفروشات	IITC	16.360	16.370
الكندي لانتاج اللقاحات	IKLV	2.500	2.500
قطاع الفنادق والسياحة			
المدينة السياحية لسد الموصل	HTVM	7.200	7.200
فندق السدير	HSAD	26.500	26.500
فندق بابل	HBAY	99.000	99.000
قطاع الزراعة			
تسويق المنتجات الزراعية	AIRP	13.600	13.600
الاهلية للانتاج الزراعي	AAHP	1.240	1.220
انتاج وتسويق اللحوم	AIPM	5.250	5.250

الشركات غير المتداولة للمنصة الثانية لجلسة الاثنين 2025/4/28

اسم الشركة	رمز الشركة	معدل السعر السابق	سعر الاغلاق السابق
قطاع المصارف			
مصرف العالم الاسلامي	BWOR	1.000	1.000
مصرف القرطاس الإسلامي	BQUR	1.000	1.000
مصرف العربية الاسلامي	BAAI	1.000	1.000
مصرف امين العراق	BAME	1.000	1.000
مصرف المشرق العربي	BAMS	0.940	0.940
مصرف الجنوب الاسلامي	BJAB	0.940	0.940
مصرف اربيل	BERI	0.110	0.110
مصرف المستشار الاسلامي	BMUI	1.000	1.000
مصرف الانصاري	BANS	1.000	1.000
مصرف القابض الاسلامي	BQAB	0.240	0.240
مصرف التنمية الدولي	BIDB	1.000	1.000
مصرف الثقة الدولي الإسلامي	BTRU	0.750	0.750
مصرف الاقليم التجاري	BRTB	1.000	1.000
مصرف عبر العراق للاستثمار	BTRI	0.910	0.910
مصرف نور العراق	BINI	0.850	0.850
المصرف الدولي الاسلامي	BINT	0.280	0.280

الشركات غير المتداولة للمنصة الثانية لجلسة الاثنين 2025/4/28

اسم الشركة	رمز الشركة	معدل السعر السابق	سعر الاغلاق السابق
قطاع التأمين			
الاهلية للتأمين	NAHF	0.850	0.850
الحمراء للتأمين	NHAM	0.760	0.760
قطاع الاستثمار			
الامين للاستثمار المالي	VAMF	1.000	1.000
الوثام للاستثمار المالي	VWIF	0.370	0.370
قطاع الخدمات			
ابداع شرق الاوسط	SIBD	1.000	1.000
قطاع الصناعة			
الصناعات الكيماوية العصرية	IMCI	100.000	100.000
بغداد لمواد التغليف	IBPM	2.900	2.900
الوطنية لصناعات الاثاث المنزلي	IHFI	1.100	1.100
قطاع الفنادق والسياحة			
فندق آشور	HASH	24.280	24.000
قطاع الزراعة			
شركة الريباس للدواجن والاعلاف	AREB	-	-

الشركات غير المتداولة للمنصة الثالثة لجلسة الاثنين 2025/4/28

اسم الشركة	رمز الشركة	معدل السعر السابق	سعر الاغلاق السابق
قطاع الاستثمار			
الباتك للاستثمارات المالية	VBAT	0.390	0.390
قطاع الخدمات			
البادية للنقل العام	SBAG	0.550	0.550
نقل المنتجات النفطية	SIGT	0.760	0.760
قطاع الصناعة			
صناعة المواد الانشائية الحديثة	IMCM	0.490	0.490
الصناعات الالكترونية	IELI	1.370	1.370
قطاع الفنادق والسياحة			
فندق فلسطين	HPAL	20.500	20.500
الحديثة للانتاج الحيواني	AMAP	0.480	0.480

نشرة تداول الاسهم المشتراة لغير العراقيين في السوق النظامي

اسم الشركة	رمز الشركة	الصفقات	الاسهم المتداولة	القيمة المتداولة
قطاع المصارف				
مصرف المنصور للاستثمار	BMNS	2	62,608	104,555
مجموع قطاع المصارف		2	62,608	104,555
قطاع الاتصالات				
اسيا سيل للاتصالات	TASC	2	1,000,000	11,900,000
مجموع قطاع الاتصالات		2	1,000,000	11,900,000
المجموع الكلي		4	1,062,608	12,004,555

نشرة تداول الاسهم المباعة من غير العراقيين في السوق النظامي

اسم الشركة	رمز الشركة	الصفقات	الاسهم المتداولة	القيمة المتداولة
قطاع المصارف				
مصرف المنصور للاستثمار	BMNS	12	50,000,000	83,000,000
مجموع قطاع المصارف		12	50,000,000	83,000,000
المجموع الكلي		12	50,000,000	83,000,000

الجلسة (73) نشرة لمنصة تداول اسهم الشركات غير المدرجة OTC

اسم الشركة	رمز الشركة	اعلى سعر	ادنى سعر	المعدل الحالي	الصفقات	الاسهم المتداولة	القيمة المتداولة
قطاع المصارف							
مصرف الوركاء للاستثمار والتمويل	BWAI	0.190	0.180	0.180	2	1,185,334	215,213
مجموع قطاع مصارف					2	1,185,334	215,213
مجموع السوق					2	1,185,334	215,213

الشركات غير المتداولة لمنصة تداول اسهم الشركات غير المدرجة OTC

اسم الشركة	رمز الشركة	معدل السعر السابق
قطاع المصارف		
مصرف السنام الإسلامي	BSAN	-
مصرف حمورابي التجاري	BHAM	-
قطاع الخدمات المالية		
الربيع للوساطة	FRSE	11.000
الكرمل للوساطة	FKSX	10.000
بوابة عشتار للنظم وخدمات الدفع	FISH	1.000

نشرة السندات غير المتداولة

تاريخ الإطفاء	آخر سعر تداول	رمز التداول	نوع الاصدارية	نوع وفئة السند
12/10/2025	1030000	CB10	الأولى	سندات بناء / مليون دينار
19/12/2025	964981	CB20	الثانية	سندات بناء / مليون دينار
9/10/2025	-	CB25	الأولى	سندات اعمار / 500 الف دينار
9/10/2027	984000	CB30	الأولى	سندات اعمار / مليون دينار
27/11/2025	-	CB35	الثانية	سندات اعمار / 500 الف دينار
27/11/2027	-	CB40	الثانية	سندات اعمار / مليون دينار
30/12/2025	-	CB45	الثالثة	سندات اعمار / 500 الف دينار
30/12/2027	-	CB50	الثالثة	سندات اعمار / مليون دينار
15/4/2026	-	CB55	الأولى	سندات انجاز / 500 الف دينار
14/4/2028	-	CB60	الأولى	سندات انجاز / مليون دينار
22/7/2026	-	CB65	الثانية	سندات انجاز / 500 الف دينار
21/7/2028	-	CB70	الثانية	سندات انجاز / مليون دينار
14/10/2026	-	CB75	الثالثة	سندات انجاز / 500 الف دينار
13/10/2028	-	CB80	الثالثة	سندات انجاز / مليون دينار