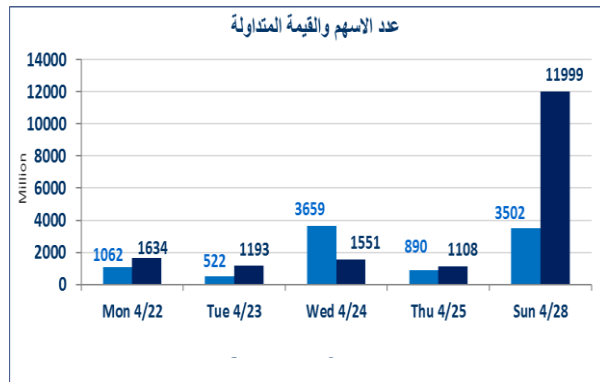


996	الصفقات
-----	---------

11,999,729,764	قيمة الأسهم المتداولة
----------------	-----------------------

3,502,117,054	الاسهم المتداولة
---------------	------------------

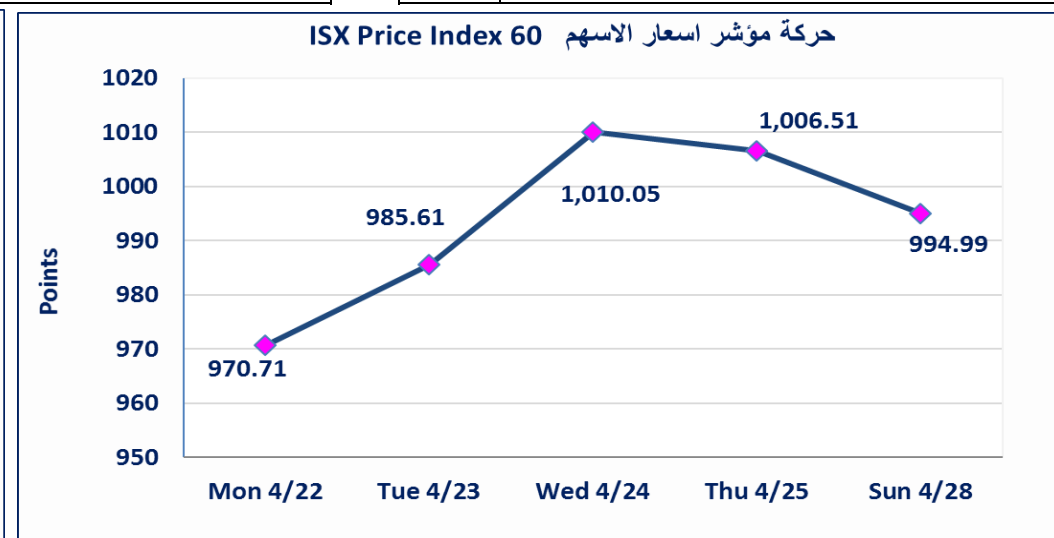
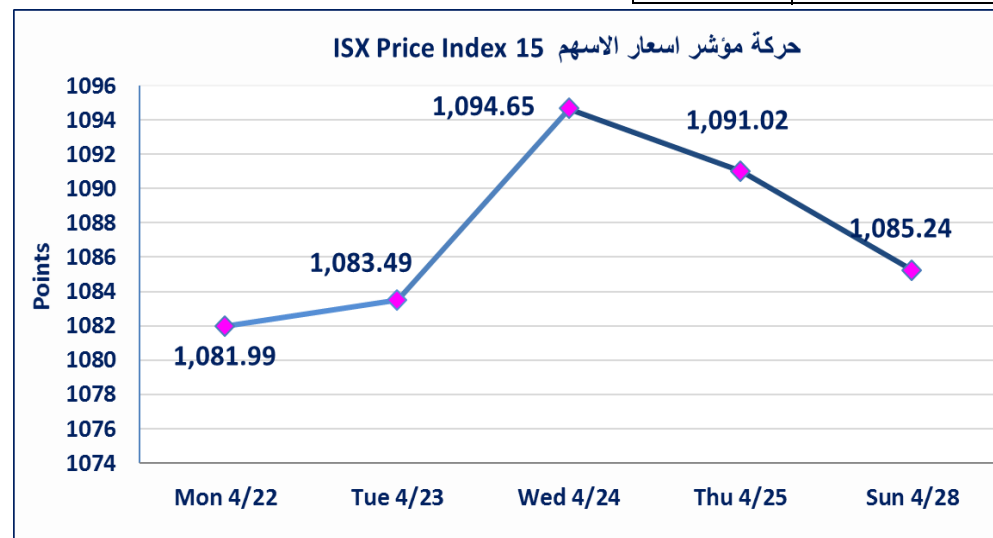


نقطة	1085.24	المؤشر ISX 15 اليوم
نقطة	1091.02	المؤشر ISX 15 السابق
%	-0.53	نسبة التغير
نقطة	-5.78	عدد النقاط

نقطة	994.99	المؤشر ISX 60 اليوم
نقطة	1006.51	المؤشر ISX 60 السابق
%	-1.14	نسبة التغير
نقطة	-11.52	عدد النقاط

64	الشركات غير المتداولة
8	الشركات المرتفعة
12	الشركات المنخفضة
2	شركات غير المدرجة / OTC

103	الشركات المدرجة
33	الشركات المتداولة
4	شركات الهيئة العامة
2	الموقوفة بقرار من هيئة الأوراق المالية



* استنادا الى قرار مجلس الوزراء لن ينظم سوق العراق للأوراق المالية جلسة تداول اعتبار يوم الأربعاء 2024/5/1 عطلة رسمية بمناسبة عيد العمال .	
إستبعاد سعر	إستبعاد سعر إغلاق آخر عقد في جلسة اليوم على أسهم شركة فلوحة لانتاج المواد الانشائية البالغ (3.640) دينار ليكون (3.650) دينار سعر الإغلاق الحالي .
* نسبة التغير في المنصة النظامية (15%) ، ونسبة التغير في المنصة الثانية (20%) ، ونسبة التغير في المنصة الثالثة (5%)	

الشركات الأكثر ارتفاعاً وانخفاضاً

نسبة التغير في أسعار الاغلاق الاكثر انخفاضاً

اسم الشركة	الاسهم المتداولة	التغير (%)	اغلاق
مصرف الاقتصاد للاستثمار	2,020,000	-4.76	0.200
دار السلام للتأمين	100,000	-4.76	0.800
المصرف الدولي الإسلامي	70,423,068	-4.55	0.420
مصرف بغداد	195,973,745	-4.30	4.230
المصرف العراقي الإسلامي	118,353,827	-3.76	1.280

نسبة التغير في أسعار الاغلاق الاكثر ارتفاعاً

اسم الشركة	الاسهم المتداولة	التغير (%)	اغلاق
الحمراء للتأمين	6,086,655	20.00	0.840
تصنيع وتسويق التمور	18,200,000	3.03	1.700
بغداد للمشروبات الغازية	1,091,602,724	2.74	4.500
بغداد العراق للنقل العام	750,000	2.29	38.000
فنادق المنصور	10,500,000	2.27	45.000

الشركات الأكثر نشاطاً من حيث الأسهم المتداولة (حجم التداول) والقيمة المتداول

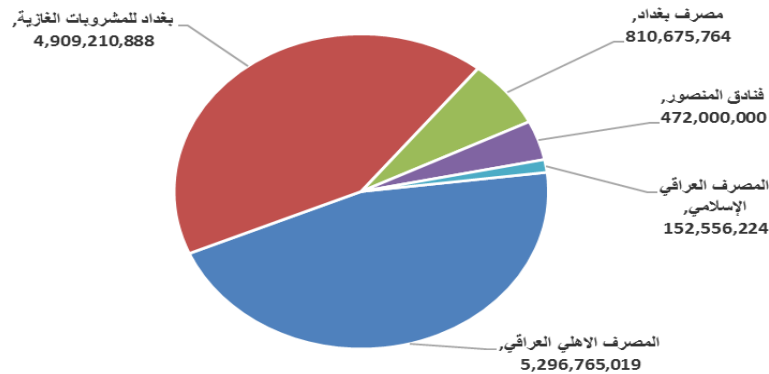
الاكثر نشاطاً حسب القيمة المتداولة

اسم الشركة	القيمة المتداولة	التغير (%)	اغلاق
المصرف الاهلي العراقي	5,296,765,019	-0.33	3.000
بغداد للمشروبات الغازية	4,909,210,888	2.74	4.500
مصرف بغداد	810,675,764	-4.30	4.230
فنادق المنصور	472,000,000	2.27	45.000
المصرف العراقي الإسلامي	152,556,224	-3.76	1.280

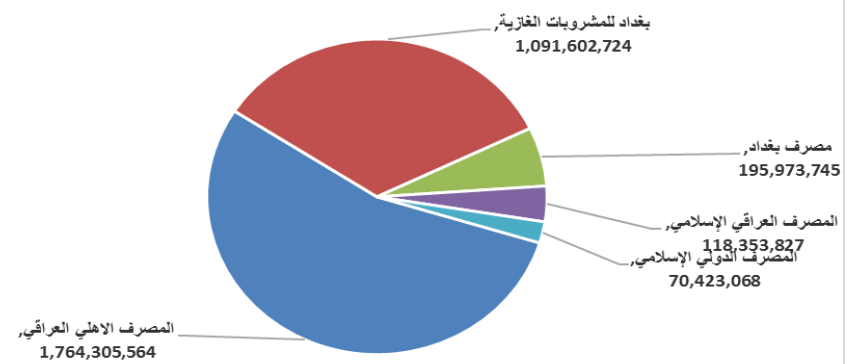
الاكثر نشاطاً حسب الاسهم المتداولة (حجم التداول)

اسم الشركة	الاسهم المتداولة	التغير (%)	اغلاق
المصرف الاهلي العراقي	1,764,305,564	-0.33	3.000
بغداد للمشروبات الغازية	1,091,602,724	2.74	4.500
مصرف بغداد	195,973,745	-4.30	4.230
المصرف العراقي الإسلامي	118,353,827	-3.76	1.280
المصرف الدولي الإسلامي	70,423,068	-4.55	0.420

الشركات الأكثر تداولاً من حيث قيمة التداول



الشركات الأكثر تداولاً من حيث عدد الاسهم



اسم الشركة	رمز الشركة	افتتاح	اعلى سعر	ادنى سعر	المعدل الحالى	المعدل السابق	سعر الاغلاق	اغلاق سابق	التغير (%)	الصفقات	الاسهم المتداولة	القيمة المتداولة		
قطاع المصارف														
مصرف آشور الدولي	BASH	0.310	0.310	0.300	0.300	0.310	0.300	0.310	-3.23	19	66,000,000	19,860,000		
مصرف بغداد	BBOB	4.400	4.400	4.000	4.140	4.410	4.230	4.420	-4.30	275	195,973,745	810,675,764		
المصرف التجاري العراقي	BCOI	0.800	0.800	0.800	0.800	0.800	0.800	0.800	0.00	33	14,975,000	11,980,000		
مصرف الاقتصاد للاستثمار	BEFI	0.200	0.200	0.200	0.200	0.200	0.200	0.210	-4.76	1	2,020,000	404,000		
المصرف العراقي الاسلامي	BIIB	1.330	1.330	1.260	1.290	1.330	1.280	1.330	-3.76	208	118,353,827	152,556,224		
مصرف الشرق الأوسط	BIME	0.110	0.110	0.110	0.110	0.110	0.110	0.110	0.00	2	10,000,000	1,100,000		
مصرف المنصور	BMNS	1.360	1.370	1.360	1.360	1.370	1.360	1.360	0.00	32	64,385,902	87,797,316		
المصرف الوطني الاسلامي	BNAI	0.620	0.620	0.620	0.620	0.610	0.620	0.610	1.64	1	1,000,000	620,000		
المصرف الاهلي العراقي	BNOI	3.030	3.150	3.000	3.000	3.030	3.000	3.010	-0.33	147	1,764,305,564	5,296,765,019		
مصرف سومر التجاري	BSUC	0.100	0.100	0.100	0.100	0.100	0.100	0.100	0.00	4	30,000,000	3,000,000		
مصرف الاتحاد العراقي	BUOI	0.200	0.200	0.200	0.200	0.200	0.200	0.200	0.00	1	24,097	4,819		
											مجموع قطاع المصارف	723	2,267,038,135	6,384,763,142
قطاع الاتصالات														
آسياسيل للاتصالات	TASC	9.700	9.710	9.600	9.630	9.730	9.620	9.700	-0.82	39	8,319,763	80,120,660		
الخاتم للاتصالات	TZNI	2.420	2.470	2.420	2.460	2.420	2.470	2.420	2.07	2	20,085	49,352		
											مجموع قطاع الاتصالات	41	8,339,848	80,170,012
قطاع التأمين														
دار السلام للتأمين	NDSA	0.800	0.800	0.800	0.800	0.840	0.800	0.840	-4.76	1	100,000	80,000		
											مجموع قطاع التأمين	1	100,000	80,000
قطاع الخدمات														
بغداد العراق للنقل العام	SBPT	38.000	38.000	38.000	38.000	37.680	38.000	37.150	2.29	10	750,000	28,500,000		
النخبة للمقاولات العامة	SNUC	0.670	0.670	0.670	0.670	0.670	0.670	0.670	0.00	7	250,000	167,500		
											مجموع قطاع الخدمات	17	1,000,000	28,667,500
قطاع الصناعة														
بغداد للمشروبات الغازية	IBSD	4.400	4.530	4.300	4.500	4.390	4.500	4.380	2.74	102	1,091,602,724	4,909,210,888		
تصنيع وتسويق التمور	IIDP	1.600	1.730	1.600	1.690	1.630	1.700	1.650	3.03	21	18,200,000	30,819,000		
السجاد والمفروشات	IITC	14.990	14.990	14.990	14.990	14.990	14.990	14.990	0.00	1	65,000	974,350		
الكندي لانتاج اللقاحات	IKLV	1.650	1.650	1.650	1.650	1.650	1.650	1.650	0.00	1	1,540,000	2,541,000		
المنصور الدوائية	IMAP	1.930	1.950	1.920	1.920	1.940	1.950	1.940	0.52	17	4,885,788	9,398,820		
											مجموع قطاع الصناعة	142	1,116,293,512	4,952,944,058
قطاع الفنادق والسياحة														
فنادق المنصور	HMAN	44.000	45.000	44.000	44.950	44.000	45.000	44.000	2.27	15	10,500,000	472,000,000		
											مجموع قطاع الفنادق والسياحة	15	10,500,000	472,000,000
قطاع الزراعة														
العراقية لانتاج البذور	AISP	8.600	8.700	8.600	8.680	8.880	8.650	8.870	-2.48	13	1,351,664	11,726,894		
											مجموع قطاع الزراعة	13	1,351,664	11,726,894
											مجموع السوق النظامي	952	3,404,623,159	11,930,351,606

الجلسة (79) نشرة المنصة الثانية لتداول الشركات ليوم الاحد 2024/4/28 Second Market Trading

اسم الشركة	رمز الشركة	افتتاح	اعلى سعر	ادنى سعر	المعدل الحالي	المعدل السابق	سعر الاغلاق	اغلاق سابق	التغير (%)	الصفقات	الاسهم المتداولة	القيمة المتداولة
قطاع المصارف												
المصرف الدولي الإسلامي	BINT	0.420	0.420	0.420	0.420	0.450	0.420	0.440	-4.55	8	70,423,068	29,577,689
مجموع قطاع المصارف												29,577,689
قطاع التامين												
الحمراء للتأمين	NHAM	0.700	0.840	0.700	0.760	0.700	0.840	0.700	20.00	3	6,086,655	4,647,490
مجموع قطاع التامين												4,647,490
قطاع الاستثمار												
الامين للاستثمار المالي	VAMF	1.000	1.000	1.000	1.000	1.000	1.000	1.000	0.00	1	72,916	72,916
مجموع قطاع الاستثمار												72,916
قطاع الخدمات												
الامين للاستثمارات العقارية	SAEI	2.800	2.800	2.800	2.800	2.850	2.800	2.850	-1.75	3	2,500,000	7,000,000
مجموع قطاع الخدمات												7,000,000
قطاع الصناعة												
الفلوجة لانتاج المواد الانشائية	IFCM	3.650	3.650	3.640	3.650	3.650	3.650	3.650	0.00	22	1,752,372	6,393,658
مجموع قطاع الصناعة												6,393,658
مجموع السوق الثاني												47,691,753

الجلسة (79) نشرة المنصة الثالثة لتداول الشركات ليوم الاحد 2024/4/28 Undisclosed Platform Trading

اسم الشركة	رمز الشركة	افتتاح	اعلى سعر	ادنى سعر	المعدل الحالي	المعدل السابق	سعر الاغلاق	اغلاق سابق	التغير (%)	الصفقات	الاسهم المتداولة	القيمة المتداولة
قطاع الصناعة												
الهلال الصناعية	IHLI	0.980	0.980	0.980	0.980	0.980	0.980	0.980	0.00	2	498,884	488,906
صناعة وتجارة الكارتون	IICM	1.170	1.170	1.170	1.170	1.170	1.170	1.170	0.00	1	8,000,000	9,360,000
الكيمياوية والبلاستيكية	INCP	1.850	1.850	1.850	1.850	1.860	1.850	1.860	-0.54	1	5,150,000	9,527,500
الصناعات الخفيفة	ITLI	0.680	0.680	0.680	0.680	0.700	0.680	0.700	-2.86	2	3,000,000	2,040,000
مجموع قطاع الصناعة												21,416,406
قطاع الفنادق والسياحة												
فندق السدير	HSAD	27.000	27.000	27.000	27.000	27.000	27.000	27.000	0.00	1	10,000	270,000
مجموع قطاع الفنادق والسياحة												270,000
مجموع السوق الثالث												21,686,406
مجموع السوق												11,999,729,764

الشركات غير المتداولة للمنصة النظامي لجلسة الاحد 2024/4/28

اسم الشركة	رمز الشركة	معدل السعر السابق	سعر الاغلاق السابق
قطاع المصارف			
مصرف جبهان الإسلامي	BCIH	2.200	2.200
مصرف ايلاف الاسلامي	BELF	0.550	0.550
مصرف اسيا العراق الاسلامي	BAIB	0.900	0.900
مصرف كوردستان الإسلامي	BKUI	0.850	0.850
مصرف الخليج	BGUC	0.170	0.180
مصرف الاستثمار العراقي	BIBI	0.360	0.370
مصرف الطيف الإسلامي	BTIB	0.690	0.690
المصرف المتحد	BUND	0.090	0.090
مصرف الموصل	BMFI	0.190	0.190
قطاع التأمين			
الامين للتأمين	NAME	0.650	0.650
الخليج للتأمين	NGIR	0.400	0.400
قطاع الخدمات			
رحاب كربلاء	HKAR	0.820	0.820
مدينة العاب الكرخ	SKTA	4.810	4.800
الموصل لمدن الالعاب	SMOF	8.900	8.900
المعمورة العقارية	SMRI	7.180	7.180
قطاع الصناعة			
العراقية للاعمال الهندسية	IIEW	4.500	4.500
الخيطة الحديثة	IMOS	10.000	10.000
طريق الخازر للمواد الانشائية	IKHC	2.500	2.500
المعدنية والدراجات	IMIB	1.980	2.000
انتاج الالبسة الجاهزة	IRMC	3.850	3.850
قطاع الفنادق والسياحة			
فندق بابل	HBAY	110.000	110.000
سد الموصل السياحية	HTVM	11.000	11.000
فندق بغداد	HBAG	11.250	11.250
فنادق عشتار	HISH	9.270	9.270
قطاع الزراعة			
الاهلية للانتاج الزراعي	AAHP	0.950	0.950
اسماك الشرق الاوسط	AMEF	7.300	7.300
العراقية لتسويق اللحوم	AIPM	5.000	5.000
المنتجات الزراعية	AIRP	22.430	22.420
الحديثة للانتاج الحيواني	AMAP	0.510	0.510
الشركات غير المتداولة للمنصة الثانية لجلسة الاحد 2024/4/28			
اسم الشركة	رمز الشركة	معدل السعر السابق	سعر الاغلاق السابق
قطاع المصارف			
مصرف العالم الاسلامي	BWOR	1.000	1.000
مصرف القرطاس الإسلامي	BQUR	1.000	1.000
مصرف الاقليم التجاري	BRTB	1.000	1.000
مصرف الجنوب الإسلامي	BJAB	1.000	1.000
مصرف امين العراق الإسلامي	BAME	1.000	1.000
مصرف التنمية الدولي	BIDB	1.000	1.000
مصرف القابض الإسلامي	BQAB	0.240	0.240
مصرف الانصاري الإسلامي	BANS	1.000	1.000
مصرف نور العراق	BINI	1.050	1.050
مصرف المشرق العربي	BAMS	1.000	1.000
مصرف الثقة الدولي الإسلامي	BTRU	0.750	0.750
مصرف زين العراق الاسلامي	BZII	0.340	0.340
مصرف المستشار الإسلامي	BMUI	1.000	1.000
مصرف عبر العراق	BTRI	0.740	0.740
مصرف العربية الاسلامي	BAAI	1.000	1.000
مصرف اربيل	BERI	0.110	0.110
مصرف العطاء الإسلامي	BLAD	0.130	0.130

الشركات غير المتداولة للمنصة الثانية لجلسة الاحد 2024/4/28

اسم الشركة	رمز الشركة	معدل السعر السابق	سعر الاغلاق السابق
قطاع التأمين			
الاهلية للتأمين	NAHF	0.330	0.330
قطاع الاستثمار			
بين النهرين للاستثمارات المالية	VMES	0.900	0.900
الزوراء للاستثمار المالي	VZAF	0.180	0.180
الوئام للاستثمار المالي	VWIF	0.350	0.310
قطاع الخدمات			
ابداع الشرق الاوسط	SIBD	1.000	1.000
قطاع الزراعة			
شركة الريباس للدواجن والاعلاف	AREB	—	—
قطاع الفنادق والسياحة			
فندق آشور	HASH	17.600	17.600
قطاع الصناعة			
الصناعات الكيماوية العصرية	IMCI	100.000	100.000
الوطنية لصناعات الاثاث المنزلي	IHFI	2.610	2.610
بغداد لمواد التغليف	IBPM	2.250	2.250

الشركات غير المتداولة للمنصة الثالثة لجلسة الاحد 2024/4/285

اسم الشركة	رمز الشركة	معدل السعر السابق	سعر الاغلاق السابق
قطاع المصارف			
مصرف بابل	BBAY	0.070	0.070
قطاع الخدمات			
نقل المنتجات النفطية	SIGT	0.990	0.990
البادية للنقل العام	SBAG	0.570	0.570
قطاع الاستثمار			
البياتك للاستثمارات المالية	VBAT	0.380	0.380
الخير للاستثمار المالي	VKHF	0.200	0.200
قطاع الصناعة			
الصناعات الالكترونية	IELI	0.730	0.730
صناعة المواد الانشائية الحديثة	IMCM	0.630	0.630
قطاع الفنادق والسياحة			
فندق فلسطين	HPAL	22.000	22.060



الشركات الغير المتداولة لمنصة تداول اسهم الشركات غير المدرجة OTC

اسم الشركة	رمز الشركة	معدل السعر السابق
قطاع الخدمات المالية		
الربيع للوساطة	FRSE	—
الكرمل للوساطة	FKSX	10.000



سوق العراق للاوراق المالية

الاحد 2024/4/28

نشرة السندات غير المتداولة

نوع وفئة السند	نوع الاصدارية	رمز التداول	اخر سعر تداول	تاريخ الإطفاء
سندات بناء / مليون دينار	الأولى	CB10	1030000	10/12/2025
سندات بناء / مليون دينار	الثانية	CB20	964981	19/12/2025
سندات اعمار / 500 الف دينار	الأولى	CB25	—	09/10/2025
سندات اعمار / مليون دينار	الأولى	CB30	984000	09/10/2027
سندات اعمار / 500 الف دينار	الثانية	CB35	—	—
سندات اعمار / مليون دينار	الثانية	CB40	—	—
سندات اعمار / 500 الف دينار	الثالثة	CB45	—	—
سندات اعمار / مليون دينار	الثالثة	CB50	—	—