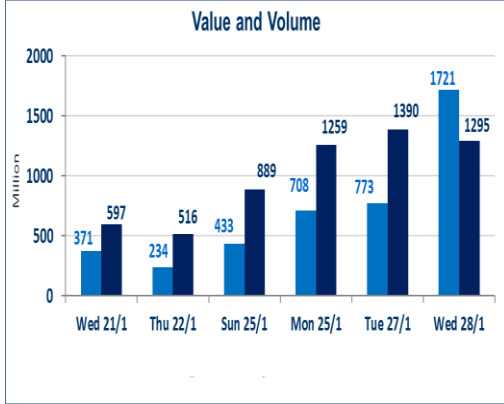


1040	صفات الشركات المدرجة وOTC
------	---------------------------

1,295,674,404	قيمة الأسهم المتداولة المدرجة و OTC
---------------	-------------------------------------

1,721,833,605	الاسهم المتداولة المدرجة و OTC
---------------	--------------------------------

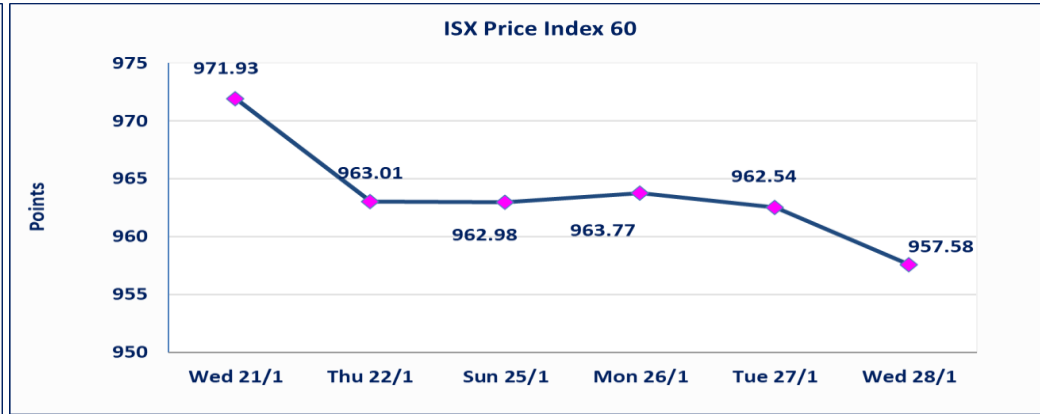
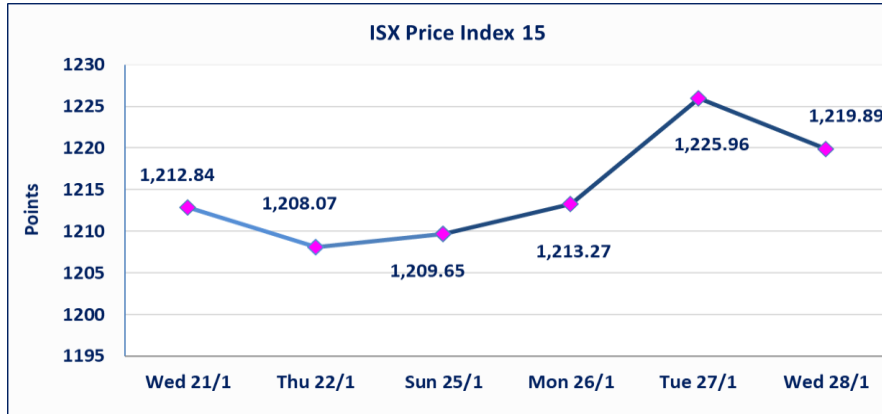


نقطة	1219.89	المؤشر ISX 15 اليوم
نقطة	1225.96	المؤشر ISX 15 السابق
%	-0.50	نسبة التغير
نقطة	-6.07	عدد النقاط

نقطة	957.58	المؤشر ISX 60 اليوم
نقطة	962.54	المؤشر ISX 60 السابق
%	-0.52	نسبة التغير
نقطة	-4.96	عدد النقاط

57	12	OTC	45	الشركات غير المتداولة المدرجة
6				الشركات المرتفعة
19				الشركات المنخفضة

118	14	OTC	104	الشركات المدرجة
44	2	OTC	42	الشركات المتداولة
6				شركات الهيئة العامة
11				الموقوفة بقرار من هيئة الأوراق المالية



الحد الأعلى والادنى للتغير في السعر

نسبة التغير في المنصة النظامية (15%)، نسبة التغير في المنصة الثانية (20%)، نسبة التغير في المنصة الثالثة (5%) إرتفاعاً وانخفاضاً من سعر الاغلاق السابق.

## الشركات الأكثر ارتفاعاً وانخفاضاً

نسبة التغير لاسعار الاغلاق الاكثر انخفاضاً

اسم الشركة	اغلاق	التغير (%)	الاسهم المتداولة
الحمراء للتأمين	2.500	-11.66	233,610
البادية للنقل العام	0.910	-4.21	1,331
نقل المنتجات النفطية	1.610	-4.17	17,823
المعمورة العقارية	3.190	-2.74	4,872,000
بغداد العراق للنقل العام	22.050	-2.00	1,047,889

نسبة التغير لاسعار الاغلاق الاكثر ارتفاعاً

اسم الشركة	اغلاق	التغير (%)	الاسهم المتداولة
مصرف كوردستان الدولي الاسلامي	1.720	14.67	1,857,792
مصرف عبر العراق للاستثمار	0.330	13.79	100,000
مدينة العاب الكرخ السياحية	4.250	6.25	2,492,448
المواد الانشائية الحديثة	1.580	4.64	1,689,507
الصناعات الخفيفة	1.430	0.70	6,507,998

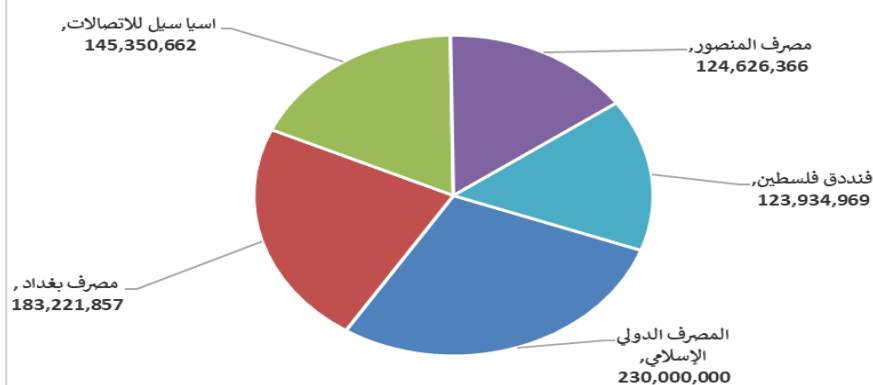
الشركات الاكثر نشاطا حسب القيمة المتداولة

اسم الشركة	اغلاق	التغير (%)	القيمة المتداولة
المصرف الدولي الإسلامي	0.230	0.00	230,000,000
مصرف بغداد	3.150	-0.94	183,221,857
اسيا سيل للاتصالات	14.650	-0.34	145,350,662
مصرف المنصور	1.930	-0.52	124,626,366
فندق فلسطين	20.750	-1.89	123,934,969

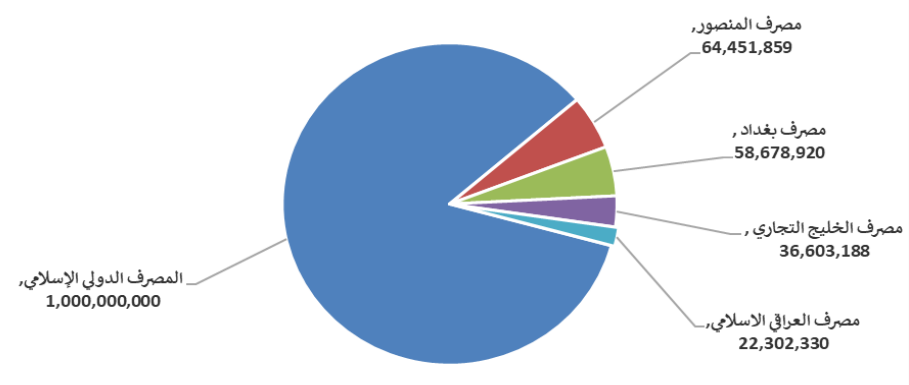
الشركات الاكثر نشاطا حسب الاسهم المتداولة (حجم التداول)

اسم الشركة	اغلاق	التغير (%)	الاسهم المتداولة
المصرف الدولي الإسلامي	0.230	0.00	1,000,000,000
مصرف المنصور	1.930	-0.52	64,451,859
مصرف بغداد	3.150	-0.94	58,678,920
مصرف الخليج التجاري	0.280	0.00	36,603,188
مصرف العراقي الاسلامي	1.020	0.00	22,302,330

الشركات الأكثر تداولاً من حيث قيمة التداول



الشركات الأكثر تداولاً من حيث عدد الاسهم





## الجلسة (17) نشرة تداول الأسهم للمنصة النظامية لجلسة الاربعاء 2026/1/28 Regular Market Trading

اسم الشركة	رمز الشركة	افتتاح	اعلى سعر	ادنى سعر	المعدل الحالي	المعدل السابق	سعر الإغلاق	اغلاق سابق	التغير (%)	الصفقات	الاسهم المتداولة	القيمة المتداولة		
<b>قطاع المصارف</b>														
مصرف بغداد	BBOB	3.180	3.180	3.050	3.120	3.200	3.150	3.180	-0.94	145	58,678,920	183,221,857		
مصرف الخليج التجاري	BGUC	0.280	0.280	0.280	0.280	0.280	0.280	0.280	0.00	11	36,603,188	10,248,893		
مصرف الاستثمار	BIBI	0.230	0.230	0.230	0.230	0.230	0.230	0.230	0.00	4	9,000,000	2,070,000		
مصرف العراق الاسلامي	BIIB	1.010	1.020	1.010	1.010	1.030	1.020	1.020	0.00	31	22,302,330	22,530,340		
مصرف الشرق الأوسط	BIME	0.060	0.060	0.060	0.060	0.060	0.060	0.060	0.00	3	20,100,000	1,206,000		
مصرف كوردستان الدولي الاسلامي	BKUI	1.600	1.720	1.600	1.660	1.500	1.720	1.500	14.67	4	1,857,792	3,075,402		
مصرف المنصور	BMNS	1.940	1.940	1.930	1.930	1.940	1.930	1.940	-0.52	78	64,451,859	124,626,366		
المصرف الاهلي العراقي	BNOI	4.680	4.700	4.600	4.630	4.700	4.620	4.700	-1.70	52	6,476,351	29,983,829		
مجموع قطاع المصارف												328	219,470,440	376,962,687
<b>قطاع الاتصالات</b>														
اسيا سبل للاتصالات	TASC	14.750	14.750	14.500	14.620	14.500	14.650	14.700	-0.34	160	9,941,138	145,350,662		
الخاتم للاتصالات	TZNI	3.150	3.150	3.150	3.150	3.150	3.150	3.150	0.00	2	3,155	9,938		
مجموع قطاع الاتصالات												162	9,944,293	145,360,600
<b>قطاع التأمين</b>														
الخليج للتأمين وإعادة التأمين	NGIR	0.500	0.500	0.500	0.500	0.500	0.500	0.500	0.00	1	1,000	500		
مجموع قطاع التأمين												1	1,000	500
<b>قطاع الخدمات</b>														
بغداد العراق للنقل العام	SBPT	22.500	22.500	22.000	22.030	22.560	22.050	22.500	-2.00	39	1,047,889	23,084,439		
مدينة العاب الكرخ السياحية	SKTA	4.150	4.300	4.010	4.100	4.080	4.250	4.000	6.25	87	2,492,448	10,223,819		
المعمورة العقارية	SMRI	3.200	3.210	3.190	3.200	3.270	3.190	3.280	-2.74	29	4,872,000	15,575,171		
مجموع قطاع الخدمات												155	8,412,337	48,883,428
<b>قطاع الصناعة</b>														
بغداد للمشروبات الغازية	IBSD	5.870	5.890	5.840	5.850	5.880	5.840	5.870	-0.51	68	12,582,486	73,658,449		
العراقية لتصنيع التمور	IIDP	2.800	2.800	2.800	2.800	2.890	2.800	2.800	-1.75	2	150,106	420,297		
الخازر لانتاج المواد الانشائية	IKHC	1.320	1.320	1.320	1.320	1.320	1.320	1.320	0.00	4	6,003,005	7,923,967		
المنصور للصناعات الدوائية	IMAP	2.130	2.130	2.100	2.110	2.130	2.120	2.130	-0.47	28	13,080,098	27,563,448		
الخيطة الحديثة	IMOS	5.500	5.500	5.400	5.400	5.460	5.400	5.400	-1.82	8	955,749	5,161,496		
انتاج الالبسة الجاهزة	IRMC	2.180	2.180	2.170	2.180	2.200	2.180	2.180	0.00	3	175,046	380,850		
مجموع قطاع الصناعة												113	32,946,490	115,108,507
<b>قطاع الفنادق والسياحة</b>														
فندق بغداد	HBAG	11.510	11.510	11.500	11.500	11.510	11.500	11.500	-0.09	6	503,176	5,787,178		
فنادق عشتار	HISH	9.150	9.150	9.150	9.150	9.150	9.150	9.150	0.22	11	349,706	3,199,810		
فنادق المنصور	HMAN	44.000	44.000	44.000	44.000	43.430	44.000	44.000	0.00	4	70,000	3,080,000		
الوطنية للاستثمارات السياحية	HNTI	9.260	9.260	9.260	9.260	9.260	9.260	9.260	0.00	1	10,000	92,600		
سد الموصل السياحية	HTVM	13.020	13.020	13.020	13.020	13.020	13.020	13.020	0.00	2	324	4,218		
مجموع قطاع الفنادق والسياحة												24	933,206	12,163,807
<b>قطاع الزراعة</b>														
بابل للانتاج الحيواني والنباتي	ABAP	7.030	7.030	7.000	7.010	7.010	7.010	7.010	-0.43	25	835,881	5,856,082		
مجموع قطاع الزراعة												25	835,881	5,856,082
مجموع السوق النظامي												808	272,543,647	704,335,611



الجلسة (17) نشرة تداول المنصة الثانية لجلسة الاربعاء 2026/1/28 Second Trading Platform

اسم الشركة	رمز الشركة	افتتاح	اعلى سعر	ادنى سعر	المعدل الحالي	المعدل السابق	سعر الاغلاق	اغلاق سابق	التغير (%)	الصفقات	الاسهم المتداولة	القيمة المتداولة
قطاع المصارف												
المصرف الدولي الإسلامي	BINT	0.230	0.230	0.230	0.230	0.230	0.230	0.230	0.00	1	1,000,000,000	230,000,000
مصرف الائتمان العراقي	BROI	0.610	0.610	0.610	0.610	0.600	0.610	0.610	0.00	1	250,000	152,500
مصرف عبر العراق للاستثمار	BTRI	0.330	0.330	0.330	0.330	0.290	0.330	0.290	13.79	2	100,000	33,000
مجموع قطاع المصارف										4	1,000,350,000	230,185,500
قطاع التامين												
الحمراء للتأمين	NHAM	3.000	3.000	2.500	2.660	3.110	2.500	2.830	-11.66	15	233,610	621,953
مجموع قطاع التامين										15	233,610	621,953
قطاع الفنادق والسياحة												
فندق آشور	HASH	33.000	33.000	33.000	33.000	33.000	33.000	33.000	0.00	1	500	16,500
مجموع قطاع الفنادق والسياحة										1	500	16,500
قطاع الصناعة												
بغداد لمواد التغليف	IBPM	3.300	3.300	3.300	3.300	3.300	3.300	3.300	0.00	1	54,852	181,012
الفلوجة لانتاج المواد الانشائية	IFCM	2.900	2.900	2.900	2.920	2.920	2.900	2.920	-0.68	14	1,499,695	4,373,723
مجموع قطاع الصناعة										15	1,554,547	4,554,735
مجموع السوق الثاني										35	1,002,138,657	235,378,688



الجلسة (17) نشرة تداول منصة الشركات غير المفصحة لجلسة الاربعاء 2026/1/28 Non Disclosing Trading Platform

اسم الشركة	رمز الشركة	افتتاح	اعلى سعر	ادنى سعر	المعدل الحالي	المعدل السابق	سعر الاغلاق	اغلاق سابق	التغير (%)	الصفقات	الاسهم المتداولة	القيمة المتداولة
قطاع المصارف												
مصرف سومر التجاري	BSUC	0.120	0.120	0.120	0.120	0.120	0.120	0.120	0.00	7	500,000	60,000
مجموع قطاع المصارف										7	500,000	60,000
قطاع الخدمات												
البادية للنقل العام	SBAG	0.910	0.910	0.910	0.910	0.910	0.910	0.910	-4.21	1	1,331	1,211
نقل المنتجات النفطية	SIGT	1.680	1.680	1.610	1.620	1.680	1.610	1.680	-4.17	3	17,823	28,808
مجموع قطاع الخدمات										4	19,154	30,019
قطاع الصناعة												
الصناعات الالكترونية	IELI	2.300	2.300	2.270	2.290	2.280	2.270	2.300	-1.30	8	847,141	1,940,166
المواد الانشائية الحديثة	IMCM	1.580	1.580	1.580	1.580	1.580	1.580	1.580	4.64	13	1,689,507	2,669,421
الكيمياوية والبلاستيكية	INCP	2.000	2.000	1.950	1.980	2.000	1.950	2.000	-0.99	6	2,670,000	5,299,500
الصناعات الخفيفة	ITLI	1.430	1.430	1.430	1.430	1.430	1.430	1.430	0.70	24	6,507,998	9,306,437
مجموع قطاع الصناعة										51	11,714,646	19,215,524
قطاع الفنادق والسياحة												
فندق فلسطين	HPAL	21.150	22.200	20.100	20.420	21.870	20.750	21.150	-1.89	77	6,070,515	123,934,969
مجموع قطاع الفنادق والسياحة										77	6,070,515	123,934,969
قطاع الزراعة												
العراقية لانتاج البذور	AISP	4.900	5.000	4.900	4.920	4.900	4.900	4.900	0.00	44	2,096,986	10,312,093
مجموع قطاع الزراعة										44	2,096,986	10,312,093
مجموع السوق الثالث										183	20,401,301	153,552,605
مجموع السوق										1,026	1,295,083,605	1,093,266,904

الشركات غير المتداولة لمنصة التداول النظامي لجلسة الاربعاء 2026/1/28

اسم الشركة	رمز الشركة	معدل السعر السابق	سعر الاغلاق السابق
قطاع المصارف			
بهرف جيهان الاسلامي	BCIH	2.200	2.200
بهرف اسيا العراق الاسلامي	BAIB	0.780	0.780
بهرف ايلاف الاسلامي	BELF	0.280	0.280
بهرف الوطني الاسلامي	BNAI	0.350	0.350
بهرف الاتحاد العراقي	BUOI	0.170	0.170
بمصرف التجاري العراقي الاسلامي	BCOI	0.670	0.670
بهرف الاقتصاد للاستثمار	BEFI	0.230	0.230
بهرف الطيف الاسلامي	BTIB	0.750	0.750
بمصرف المتحد للاستثمار	BUND	0.050	0.050
قطاع التأمين			
ر السلام للتأمين	NDSA	0.810	0.810
أمين للتأمين	NAME	1.000	1.000
قطاع الخدمات			
بموصل لمدين الالعاب	SMOF	7.390	7.390
ناب كربلاء للمقاولات	HKAR	0.700	0.700
خبة للمقاولات العامة	SNUC	0.750	0.750
قطاع الصناعة			
بصناعات المعدنية والدراجات	IMIB	1.850	1.850
بئندي لانتاج اللقاحات البيطرية	IKLV	2.400	2.400
بمراقبة للاعمال الهندسية	IIEW	5.520	5.520
بمراقبة للسجاد والمفروشات	IITC	17.200	17.200
قطاع الزراعة			
بمراقبة بابل	HBAY	105.000	104.230
بمراقبة السدير	HSAD	23.600	23.600
قطاع الزراعة			
بمراقبة المنتجات الزراعية	AIRP	10.000	10.730
بمراقبة لانتاج الزراعي	AAHP	3.070	3.070
بمراقبة لانتاج وتسويق اللحوم	AIPM	4.600	4.600
بمراقبة لانتاج الحيواني	AMAP	0.400	0.400

الشركات غير المتداولة للمنصة الثانية لجلسة الاربعاء 2026/1/28

اسم الشركة	رمز الشركة	معدل السعر السابق	سعر الاغلاق السابق
قطاع المصارف			
بهرف التنمية	BIDB	1.000	1.000
بهرف الجنوب الاسلامي	BJAB	0.940	0.940
بهرف العربية الاسلامي	BAAI	1.000	1.000
بهرف العالم الاسلامي	BWOR	1.000	1.000
بهرف الثقة الاسلامي	BTRU	0.750	0.750
بهرف القابض الاسلامي	BQAB	0.090	0.090
بهرف امين العراق	BAME	1.000	1.000
بهرف الاقليم التجاري	BRTB	1.000	1.000
بهرف المستشار	BMUI	1.000	1.000
بهرف المشرق العربي	BAMS	0.850	0.850
بهرف الانصاري	BANS	0.050	0.050
بهرف نور العراق الاسلامي	BINI	0.290	0.290
بهرف العطاء الاسلامي	BLAD	0.110	0.110

الشركات غير المتداولة للمنصة الثانية لجلسة الاربعاء 2026/1/28

اسم الشركة	رمز الشركة	معدل السعر السابق	سعر الاغلاق السابق
قطاع الاستثمار			
امين للاستثمار المالي	VAMF	1.200	1.200
اهلية للتأمين	NAHF	0.690	0.690
قطاع الخدمات			
ماع شرق الاوسط	SIBD	1.000	1.000
امين العقارية	SAEI	2.300	2.300
قطاع الصناعة			
مبنايع الكيماوية العصرية	IMCI	100.000	100.000
بطنية لصناعات الاثاث المنزلي	IHFI	1.300	1.300
قطاع الزراعة			
ركة الريباس للدواجن والاعلاف	AREB	-	-

الشركات غير المتداولة للمنصة الثالثة لجلسة الاربعاء 2026/1/28

اسم الشركة	رمز الشركة	معدل السعر السابق	سعر الاغلاق السابق
قطاع الصناعة			
هلال الصناعية	IHLI	1.750	1.700



سوق العراق للأوراق المالية  
IRAQ STOCK EXCHANGE

سوق العراق للأوراق المالية  
نشرة تداول أسهم غير العراقيين لجلسة الأربعاء 2026/1/28

نشرة تداول الاسهم المشتراة لغير العراقيين في السوق النظامي

اسم الشركة	رمز الشركة	الصفقات	الاسهم المتداولة	القيمة المتداولة
قطاع المصارف				
مصرف بغداد	BBOB	15	15,000,000	46,735,000
مجموع قطاع المصارف		15	15,000,000	46,735,000
المجموع الكلي		15	15,000,000	46,735,000

نشرة تداول الاسهم المباعة من غير العراقيين في السوق النظامي

اسم الشركة	رمز الشركة	الصفقات	الاسهم المتداولة	القيمة المتداولة
قطاع الاتصالات				
اسيا سيل للاتصالات	TASC	19	500,000	7,350,000
مجموع قطاع الاتصالات		19	500,000	7,350,000
المجموع الكلي		19	500,000	7,350,000

نشرة تداول الاسهم المشتراة لغير العراقيين في السوق الثاني

اسم الشركة	رمز الشركة	الصفقات	الاسهم المتداولة	القيمة المتداولة
قطاع التأمين				
الحمراء للتأمين	NHAM	1	40,000	100,000
مجموع قطاع التأمين		1	40,000	100,000
المجموع الكلي		1	40,000	100,000

الجلسة (17) نشرة التداول لمنصة الشركات غير المدرجة OTC

اسم الشركة	رمز الشركة	اعلى سعر	ادنى سعر	المعدل الحالي	الصفقات	الاسهم المتداولة	القيمة المتداولة
قطاع المصارف							
مصرف الوركاء للاستثمار والتمويل	BWAI	0.090	0.090	0.090	10	26,750,000	2,407,500
مجموع قطاع مصارف					10	26,750,000	2,407,500
قطاع التأمين							
كوردستان الدولي للتأمين	NKUI	0.500	0.500	0.500	4	400,000,000	200,000,000
مجموع قطاع تأمين					4	400,000,000	200,000,000
مجموع السوق					14	426,750,000	202,407,500

الشركات غير المتداولة لمنصة تداول اسهم الشركات غير المدرجة OTC

اسم الشركة	رمز الشركة	معدل السعر السابق
قطاع المصارف		
مصرف حمورابي التجاري	BHAM	-
مصرف السنام الاسلامي	BSAN	3.000
قطاع التأمين		
دلنيا للتأمين	NDIL	-
البادية للتأمين	NBAD	-
ايلاف للتأمين	NELF	-
شط العرب للتأمين	NSHA	1.000
قطاع الخدمات المالية		
الربيع للوساطة	FRSE	9.500
بوابة عشتار للنظم وخدمات الدفع	FISH	1.000
سما بغداد للصرافة	FSBE	-
الشركة العراقية لضمان الودائع	FIDI	-
الكرمل للوساطة	FKSX	10.000
قطاع الصناعة		
كركوك لانتاج المواد الانشائية	IKFP	3.350

نشرة السندات غير المتداولة

تاريخ الإطفاء	آخر سعر تداول	رمز التداول	نوع الاصدارية	نوع وفئة السند
9/10/2027	1,001,095	CB30	الأولى	سندات اعمار / مليون دينار
27/11/2027	-	CB40	الثانية	سندات اعمار / مليون دينار
30/12/2027	-	CB50	الثالثة	سندات اعمار / مليون دينار
15/4/2026	-	CB55	الأولى	سندات انجاز / 500 الف دينار
14/4/2028	-	CB60	الأولى	سندات انجاز / مليون دينار
	515,047	CB65	الثانية	سندات انجاز / 500 الف دينار
21/7/2028	1,026,082	CB70	الثانية	سندات انجاز / مليون دينار
14/10/2026	-	CB75	الثالثة	سندات انجاز / 500 الف دينار
	978,182	CB80	الثالثة	سندات انجاز / مليون دينار
10/2/2027	-	CB85	الأولى	سندات الوطنية / 500 الف دينار
9/2/2029	-	CB90	الأولى	سندات الوطنية / مليون دينار
20/3/2027	-	CB95	الثانية	سندات الوطنية / 500 الف دينار
19/3/2029	-	CB100	الثانية	سندات الوطنية / مليون دينار
20/4/2027	-	CB105	الثالثة	سندات الوطنية / 500 الف دينار
19/4/2029	-	CB110	الثالثة	سندات الوطنية / مليون دينار