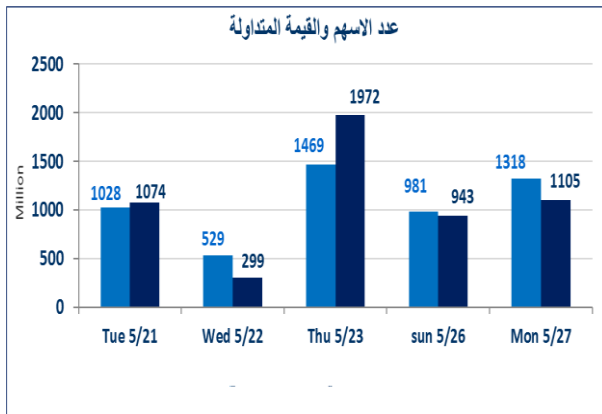


735	الصفقات
-----	---------



1,105,437,483	قيمة الاسهم المتداولة
---------------	-----------------------

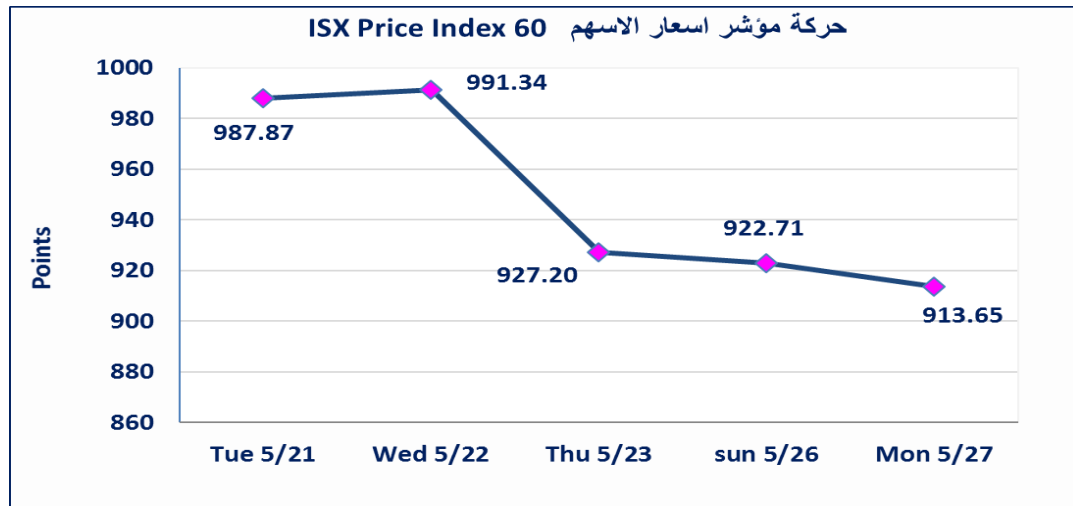
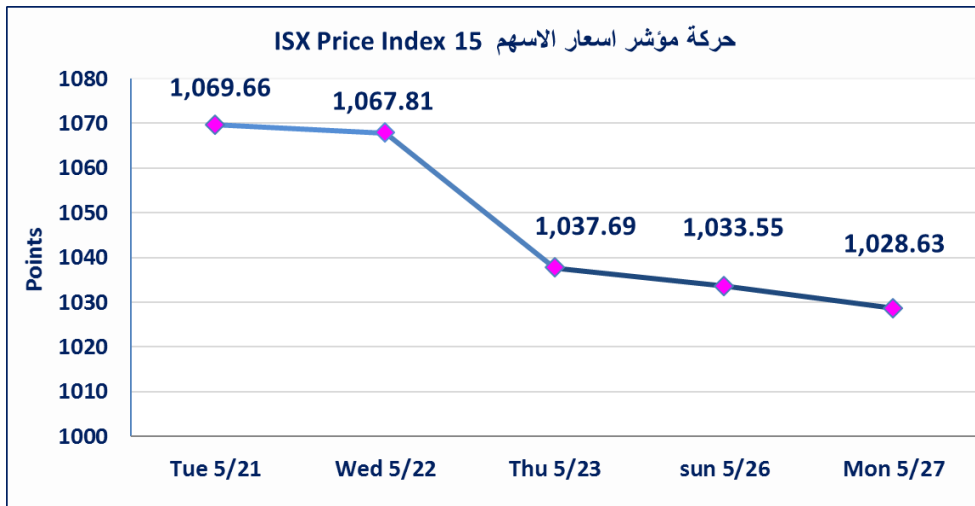
نقطة	1028.63	المؤشر ISX 15 اليوم
نقطة	1033.55	المؤشر ISX 15 السابق
%	-0.48	نسبة التغير
نقطة	-4.92	عدد النقاط

65	الشركات غير المتداولة
9	الشركات المرتفعة
12	الشركات المنخفضة
2	شركات منصة / OTC

1,318,243,719	الاسهم المتداولة
---------------	------------------

نقطة	913.65	المؤشر ISX 60 اليوم
نقطة	922.71	المؤشر ISX 60 السابق
%	-0.98	نسبة التغير
نقطة	-9.06	عدد النقاط

103	الشركات المدرجة
32	الشركات المتداولة
4	شركات الهيئة العامة
2	الموقوفة بقرار من هيئة الأوراق المالية



استنادا الى اللانحة التنظيمية لايداع وتداول السندات الحكومية في العراق تم ايقاف التداول على السندات اعتبارا من يوم الخميس 2024/5/23 لاستحقاق الفوائد نصف السنوية في 2024/5/28 وهي سندات اعمار/ اصدارية الثانية فئة (500) الف وسندات اعمار/ اصدارية الثانية فئة (1) مليون دينار.	سندات اعمار (الاصدارية الثانية)
نسبة التغير في المنصة النظامية (15%) ، ونسبة التغير في المنصة الثانية (20%) ، ونسبة التغير في المنصة الثالثة (5%) ارتفاعا وانخفاضا من سعر الاغلاق السابق	الحد الأعلى والادنى للتغير في السعر

الشركات الأكثر ارتفاعاً وانخفاضاً

نسبة التغير لاسعار الاغلاق الاكثر انخفاضاً

اسم الشركة	اغلاق	التغير (%)	الاسهم المتداولة
مصرف بابل	0.080	-11.11	20,000,000
المصرف العراقي الاسلامي	1.120	-3.45	49,793,598
مصرف بغداد	3.190	-3.33	81,803,112
المصرف الاهلي العراقي	2.740	-2.84	17,035,954
مصرف الاستثمار العراقي	0.390	-2.50	6,000,000

نسبة التغير لاسعار الاغلاق الاكثر ارتفاعاً

اسم الشركة	اغلاق	التغير (%)	الاسهم المتداولة
مصرف العطاء الإسلامي	0.140	7.69	17,020,000
مصرف الخليج	0.300	3.45	533,366,624
الكيمياوية والبلاستيكية	1.850	2.78	325,734
المعدنية والدراجات	1.900	2.70	300,000
المصرف التجاري العراقي	0.900	2.27	14,940,226

الشركات الأكثر نشاطاً من حيث عدد الأسهم المتداولة (حجم التداول) والقيمة المتداولة

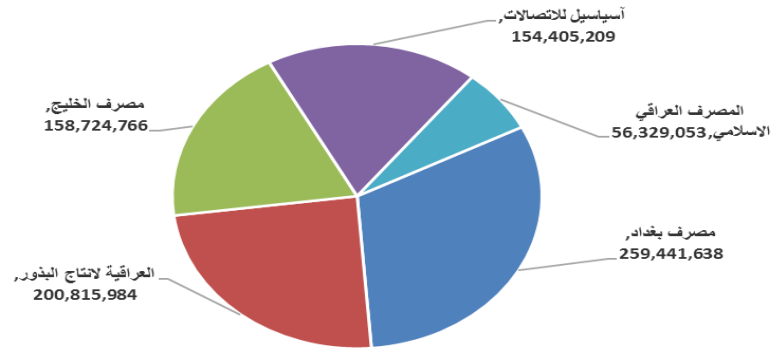
الشركات الأكثر نشاطاً حسب القيمة المتداولة

اسم الشركة	اغلاق	التغير (%)	القيمة المتداولة
مصرف بغداد	3.190	-3.33	259,441,638
العراقية لانتاج البذور	8.060	0.12	200,815,984
مصرف الخليج	0.300	3.45	158,724,766
اسياسيل للاتصالات	9.400	0.00	154,405,209
المصرف العراقي الاسلامي	1.120	-3.45	56,329,053

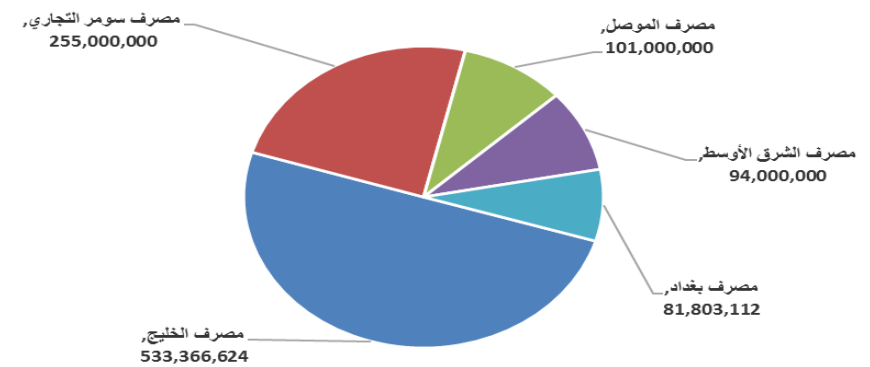
الشركات الأكثر نشاطاً حسب الاسهم المتداولة (حجم التداول)

اسم الشركة	اغلاق	التغير (%)	الاسهم المتداولة
مصرف الخليج	0.300	3.45	533,366,624
مصرف سومر التجاري	0.100	0.00	255,000,000
مصرف الموصل	0.170	0.00	101,000,000
مصرف الشرق الأوسط	0.110	0.00	94,000,000
مصرف بغداد	3.190	-3.33	81,803,112

الشركات الأكثر تداولاً من حيث قيمة التداول



الشركات الأكثر تداولاً من حيث عدد الاسهم



الجلسة (99) نشرة منصة تداول الاسهم النظامية ليوم الاثنين 2024/5/27 Regular Market Trading

اسم الشركة	رمز الشركة	افتتاح	اعلى سعر	ادنى سعر	المعدل الحالى	المعدل السابق	سعر الاغلاق	اغلاق سابق	التغير (%)	الصفقات	الاسهم المتداولة	القيمة المتداولة
قطاع المصارف												
مصرف بغداد	BBOB	3.290	3.290	3.150	3.170	3.310	3.190	3.300	-3.33	101	81,803,112	259,441,638
المصرف التجاري العراقي	BCOI	0.880	0.900	0.880	0.890	0.880	0.900	0.880	2.27	28	14,940,226	13,258,276
مصرف الخليج	BGUC	0.290	0.300	0.290	0.300	0.290	0.300	0.290	3.45	85	533,366,624	158,724,766
مصرف الاستثمار العراقي	BIBI	0.390	0.390	0.390	0.390	0.400	0.390	0.400	-2.50	5	6,000,000	2,340,000
المصرف العراقي الاسلامي	BIIB	1.160	1.160	1.120	1.130	1.160	1.120	1.160	-3.45	53	49,793,598	56,329,053
مصرف الشرق الأوسط	BIME	0.110	0.110	0.110	0.110	0.110	0.110	0.110	0.00	79	94,000,000	10,340,000
مصرف الموصل	BMFI	0.170	0.170	0.170	0.170	0.170	0.170	0.170	0.00	18	101,000,000	17,170,000
مصرف المنصور	BMNS	1.350	1.350	1.350	1.350	1.350	1.350	1.350	0.75	32	34,289,416	46,290,712
المصرف الاهلي العراقي	BNOI	2.820	2.820	2.740	2.750	2.830	2.740	2.820	-2.84	71	17,035,954	46,930,874
مصرف سومر التجاري	BSUC	0.090	0.100	0.090	0.090	0.100	0.100	0.100	0.00	8	255,000,000	23,025,000
مصرف الطيف الإسلامي	BTIB	0.700	0.700	0.700	0.700	0.700	0.700	0.700	0.00	3	568,020	397,614
المصرف المتحد	BUND	0.080	0.080	0.080	0.080	0.080	0.080	0.080	0.00	3	14,500,000	1,160,000
مجموع قطاع المصارف												635,407,933
قطاع الاتصالات												
أسياسيل للاتصالات	TASC	9.400	9.500	9.400	9.420	9.400	9.400	9.400	0.00	59	16,384,759	154,405,209
مجموع قطاع الاتصالات												154,405,209
قطاع الخدمات												
بغداد العراق للنقل العام	SBPT	39.400	40.600	38.000	38.970	38.010	38.000	38.500	-1.30	14	600,000	23,379,500
المعمورة العقارية	SMRI	6.950	6.950	6.950	6.950	6.960	6.950	6.970	-0.29	1	100,000	695,000
مجموع قطاع الخدمات												24,074,500
قطاع الصناعة												
بغداد للمشروبات الغازية	IBSD	4.270	4.270	4.250	4.250	4.270	4.250	4.270	-0.47	25	8,084,146	34,392,857
تصنيع وتسويق التمور	IIDP	1.670	1.670	1.670	1.670	1.670	1.670	1.670	0.00	1	1,000,000	1,670,000
الكندي لانتاج اللقاحات	IKLV	1.620	1.620	1.620	1.620	1.650	1.620	1.650	-1.82	4	788,770	1,277,807
المنصور الدوائية	IMAP	1.850	1.870	1.850	1.860	1.850	1.860	1.850	0.54	15	12,549,785	23,386,481
المعدنية والدرجات	IMIB	1.880	1.900	1.880	1.890	1.850	1.900	1.850	2.70	2	300,000	567,000
انتاج الالبسة الجاهزة	IRMC	3.310	3.310	3.310	3.310	3.300	3.310	3.300	0.30	1	75,000	248,250
مجموع قطاع الصناعة												61,542,395
قطاع الفنادق والسياحة												
فندق بغداد	HBAG	10.900	10.900	10.800	10.830	10.900	10.850	10.900	-0.46	5	800,000	8,667,675
مجموع قطاع الفنادق والسياحة												8,667,675
قطاع الزراعة												
العراقية لتسويق اللحوم	AIPM	4.750	4.750	4.750	4.750	4.750	4.750	4.750	0.00	1	381,112	1,810,282
العراقية لانتاج البذور	AISP	8.050	8.060	8.050	8.050	8.060	8.060	8.050	0.12	78	24,935,111	200,815,984
مجموع قطاع الزراعة												202,626,266
مجموع السوق النظامي												1,086,723,977

الجلسة (98) نشرة المنصة الثانية لتداول الشركات ليوم الاثنين 2024/5/27 Undisclosed Platform Trading

اسم الشركة	رمز الشركة	افتتاح	اعلى سعر	ادنى سعر	المعدل الحالي	المعدل السابق	سعر الاغلاق	اغلاق سابق	التغير (%)	الصفقات	الاسهم المتداولة	القيمة المتداولة
قطاع المصارف												
مصرف العطاء الإسلامي	BLAD	0.130	0.150	0.130	0.130	0.130	0.140	0.130	7.69	8	17,020,000	2,283,000
مجموع قطاع المصارف												2,283,000
قطاع الصناعة												
الفلوجة لإنتاج المواد الانشائية	IFCM	3.550	3.550	3.540	3.550	3.550	3.540	3.550	-0.28	8	1,750,500	6,209,275
مجموع قطاع الصناعة												6,209,275
مجموع السوق الثاني												8,492,275

الجلسة (99) نشرة المنصة الثالثة لتداول الشركات ليوم الاثنين 2024/5/27 Undisclosed Platform Trading

اسم الشركة	رمز الشركة	افتتاح	اعلى سعر	ادنى سعر	المعدل الحالي	المعدل السابق	سعر الاغلاق	اغلاق سابق	التغير (%)	الصفقات	الاسهم المتداولة	القيمة المتداولة
قطاع المصارف												
مصرف بابل	BBAY	0.080	0.080	0.080	0.080	0.080	0.080	0.090	-11.11	2	20,000,000	1,600,000
مجموع قطاع المصارف												1,600,000
قطاع الخدمات												
نقل المنتجات النفطية	SIGT	0.950	0.950	0.950	0.950	0.950	0.950	0.950	0.00	1	1,852	1,759
مجموع قطاع الخدمات												1,759
قطاع الصناعة												
الهلال الصناعية	IHLI	0.980	0.980	0.980	0.980	0.990	0.980	0.990	-1.01	2	150,000	147,000
صناعة وتجارة الكارتون	IICM	1.100	1.100	1.100	1.100	1.100	1.100	1.100	0.00	5	1,200,000	1,320,000
الكيمياوية والبلاستيكية	INCP	1.800	1.850	1.800	1.800	1.800	1.850	1.800	2.78	5	325,734	587,471
الصناعات الخفيفة	ITLI	0.690	0.700	0.690	0.690	0.690	0.690	0.690	0.00	12	9,500,000	6,565,000
مجموع قطاع الصناعة												8,619,471
مجموع السوق الثالث												10,221,231
مجموع السوق												1,105,437,483

اسم الشركة	سعر الاغلاق	التغير (%)	القيمة المتداولة
مصرف بابل	0.080	-11.11	1,600,000
المصرف العراقي الاسلامي	1.120	-3.45	56,329,053
مصرف بغداد	3.190	-3.33	259,441,638
المصرف الاهلي العراقي	2.740	-2.84	46,930,874
مصرف الاستثمار العراقي	0.390	-2.50	2,340,000
الكندي لانتاج اللقاحات	1.620	-1.82	1,277,807
بغداد العراق للنقل العام	38.000	-1.30	23,379,500
الهلال الصناعية	0.980	-1.01	147,000
بغداد للمشروبات الغازية	4.250	-0.47	34,392,857
فندق بغداد	10.850	-0.46	8,667,675
المعمورة العقارية	6.950	-0.29	695,000
الفلوجة لانتاج المواد الاتشائية	3.540	-0.28	6,209,275
اسياسيل للاتصالات	9.400	0.00	154,405,209
مصرف سومر التجاري	0.100	0.00	23,025,000
مصرف الموصل	0.170	0.00	17,170,000
مصرف الشرق الأوسط	0.110	0.00	10,340,000
الصناعات الخفيفة	0.690	0.00	6,565,000
العراقية لتسويق اللحوم	4.750	0.00	1,810,282
تصنيع وتسويق التمور	1.670	0.00	1,670,000
صناعة وتجارة الكارتون	1.100	0.00	1,320,000
المصرف المتحد	0.080	0.00	1,160,000
مصرف الطيف الإسلامي	0.700	0.00	397,614
نقل المنتجات النفطية	0.950	0.00	1,759
العراقية لانتاج البذور	8.060	0.12	200,815,984
انتاج الالبسة الجاهزة	3.310	0.30	248,250
المنصور الدوائية	1.860	0.54	23,386,481
مصرف المنصور	1.350	0.75	46,290,712
المصرف التجاري العراقي	0.900	2.27	13,258,276
المعدنية والدراجات	1.900	2.70	567,000
الكيمياوية والبلاستيكية	1.850	2.78	587,471
مصرف الخليج	0.300	3.45	158,724,766
مصرف العطاء الإسلامي	0.140	7.69	2,283,000

الشركات غير المتداولة لمنصة التداول النظامي لجلسة الاثنين 2024/5/27

اسم الشركة	رمز الشركة	معدل السعر السابق	سعر الاغلاق السابق
قطاع المصارف			
مصرف جيهان الإسلامي	BCIH	2.200	2.200
مصرف آسيا العراق الإسلامي	BAIB	0.900	0.900
المصرف الوطني الإسلامي	BNAI	0.620	0.620
مصرف ايلاف الإسلامي	BELF	0.470	0.470
مصرف الاتحاد العراقي	BUOI	0.210	0.220
مصرف الاقتصاد للاستثمار	BEFI	0.220	0.220
مصرف كوردستان الإسلامي	BKUI	0.900	0.900
قطاع الاتصالات			
الخاتم للاتصالات	TZNI	2.750	2.700
قطاع التأمين			
الامين للتأمين	NAME	0.600	0.600
دار السلام للتأمين	NDSA	0.840	0.840
الخليج للتأمين	NGIR	0.400	0.400
قطاع الخدمات			
رحاب كربلاء	HKAR	0.800	0.800
النخبة للمقاولات العامة	SNUC	0.670	0.700
مدينة العاب الكرخ	SKTA	4.650	4.650
الموصل لمدن الألعاب	SMOF	8.700	8.700
قطاع الصناعة			
طريق الخازر للمواد الانشائية	IKHC	2.500	2.500
السجاد والمفروشات	IITC	15.000	15.000
الخطاطة الحديثة	IMOS	10.490	10.490
العراقية للاعمال الهندسية	IIEW	3.850	3.850
قطاع الفنادق والسياحة			
سد الموصل السياحية	HTVM	11.000	11.000
فندق بابل	HBAY	110.000	110.000
الوطنية للاستثمارات السياحية	HNTI	10.770	10.770
فنادق عشتار	HISH	9.600	9.600
فنادق المنصور	HMAN	45.000	45.000
قطاع الزراعة			
الحديثة للانتاج الحيواني	AMAP	0.450	0.450
اسماك الشرق الأوسط	AMEF	7.400	7.400
الاهلية للانتاج الزراعي	AAHP	0.950	0.950
المنتجات الزراعية	AIRP	23.850	23.850

الشركات غير المتداولة للمنصة الثانية لجلسة الاثنين 2024/5/27

اسم الشركة	رمز الشركة	معدل السعر السابق	سعر الاغلاق السابق
قطاع المصارف			
مصرف العالم الإسلامي	BWOR	1.000	1.000
مصرف القرطاس الإسلامي	BQUR	1.000	1.000
مصرف الجنوب الإسلامي	BJAB	1.000	1.000
مصرف أمين العراق الإسلامي	BAME	1.000	1.000
مصرف التنمية الدولي	BIDB	1.000	1.000
مصرف القابض الإسلامي	BQAB	0.240	0.240
مصرف الانصاري الإسلامي	BANS	1.000	1.000
مصرف نور العراق	BINI	1.050	1.050
مصرف الثقة الدولي الإسلامي	BTRU	0.750	0.750
مصرف زين العراق الإسلامي	BZII	0.340	0.340
مصرف عبر العراق	BTRI	0.740	0.740
مصرف العربية الإسلامي	BAAI	1.000	1.000
مصرف أربيل	BERI	0.110	0.110
مصرف المشرق العربي	BAMS	—	—
مصرف اقليم التجاري	BRTB	1.000	1.000
مصرف المستشار الإسلامي	BMUI	1.000	1.000
المصرف الدولي الإسلامي	BINT	0.280	0.280
مصرف الائتمان	BROI	0.950	0.950

الشركات غير المتداولة للمنصة الثانية لجلسة الاثنين 2024/5/27

اسم الشركة	رمز الشركة	معدل السعر السابق	سعر الاغلاق السابق
قطاع التأمين			
الاهلية للتأمين	NAHF	0.330	0.330
الحمراء للتأمين	NHAM	0.950	0.950
قطاع الاستثمار			
بين النهرين للاستثمارات المالية	VMES	0.900	0.900
الزوراء للاستثمار المالي	VZAF	0.180	0.180
الوئام للاستثمار المالي	VWIF	0.350	0.310
قطاع الخدمات			
ابداع الشرق الاوسط	SIBD	1.000	1.000
الامين للاستثمارات العقارية	SAEI	2.670	2.670
قطاع الزراعة			
فندق آشور	HASH	17.000	17.000
قطاع الصناعة			
شركة الريباس للدواجن والاعلاف	AREB	—	—
قطاع الاستثمار			
الصناعات الكيماوية العصرية	IMCI	100.000	100.000
بغداد لمواد التغليف	IBPM	3.120	3.230
الوطنية لصناعات الاثاث المنزلي	IHFI	2.300	2.300
الشركات غير المتداولة للمنصة الثالثة لجلسة الاثنين 2024/5/27			
اسم الشركة	رمز الشركة	معدل السعر السابق	سعر الاغلاق السابق
قطاع الاستثمار			
الباتك للاستثمارات المالية	VBAT	0.380	0.380
الخير للاستثمار المالي	VKHF	0.200	0.200
قطاع الخدمات			
البادية للنقل العام	SBAG	0.600	0.600
قطاع الصناعة			
صناعة المواد الانشائية الحديثة	IMCM	0.600	0.600
الصناعات الالكترونية	IELI	0.750	0.750
قطاع الفنادق والسياحة			
فندق السدير	HSAD	28.000	28.000
فندق فلسطين	HPAL	23.000	23.000

نشرة تداول الاسهم المشتراة لغير العراقيين في السوق النظامي

اسم الشركة	رمز الشركة	الصفقات	الاسهم المتداولة	القيمة المتداولة
قطاع المصارف				
مصرف بغداد	BBOB	9	16,780,000	53,222,600
مجموع قطاع المصارف		9	16,780,000	53,222,600
المجموع الكلي		9	16,780,000	53,222,600

نشرة تداول الاسهم المباعة من غير العراقيين في السوق النظامي

اسم الشركة	رمز الشركة	الصفقات	الاسهم المتداولة	القيمة المتداولة
قطاع المصارف				
مصرف بغداد	BBOB	6	5,000,000	15,850,000
مجموع قطاع المصارف		6	5,000,000	15,850,000
قطاع الاتصالات				
اسيا سيل للاتصالات	TASC	12	5,000,000	47,000,000
مجموع قطاع الاتصالات		12	5,000,000	47,000,000
المجموع الكلي		18	10,000,000	62,850,000



الشركات غير المتداولة لمنصة تداول اسهم الشركات غير المدرجة OTC

اسم الشركة	رمز الشركة	معدل السعر السابق
قطاع الخدمات المالية		
الربيع للوساطة	FRSE	—
الكرمل للوساطة	FKSX	10.000



سوق العراق للاوراق المالية

الاثنين 2024/5/27

نشرة السندات غير المتداولة

نوع وفئة السند	نوع الاصدارية	رمز التداول	آخر سعر تداول	تاريخ الإطفاء
سندات بناء / مليون دينار	الأولى	CB10	1030000	10/12/2025
سندات بناء / مليون دينار	الثانية	CB20	964981	19/12/2025
سندات اعمار / 500 الف دينار	الأولى	CB25	—	09/10/2025
سندات اعمار / مليون دينار	الأولى	CB30	984000	09/10/2027
سندات اعمار / 500 الف دينار	الثانية	CB35	—	—
سندات اعمار / مليون دينار	الثانية	CB40	—	—
سندات اعمار / 500 الف دينار	الثالثة	CB45	—	—
سندات اعمار / مليون دينار	الثالثة	CB50	—	—
سندات اعمار (الاصدارية الثانية)	استنادا الى اللاحة التنظيمية لايداع وتداول السندات الحكومية في العراق تم ايقاف التداول على السندات اعتبارا من يوم الخميس 2024/5/23 لاستحقاق الفوائد نصف السنوية في 2024/5/28 وهي سندات اعمار/ اصدارية الثانية فئة (500) الف وسندات اعمار/ اصدارية الثانية فئة (1) دينار.			