



سوق العراق للأوراق المالية
Iraqi Stock Exchange

تقرير أسعار الأسهم المتداولة لسوق العراق للأوراق المالية

سوق العراق للأوراق المالية

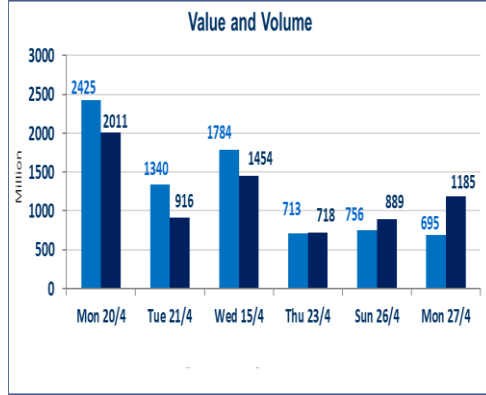
جلسة الاثنين 2026/4/27

الجلسة (72)

1062	صفقات الشركات المدرجة و OTC
------	-----------------------------

1,185,070,879	قيمة الأسهم المتداولة المدرجة و OTC
---------------	-------------------------------------

695,854,889	الاسهم المتداولة المدرجة و OTC
-------------	--------------------------------

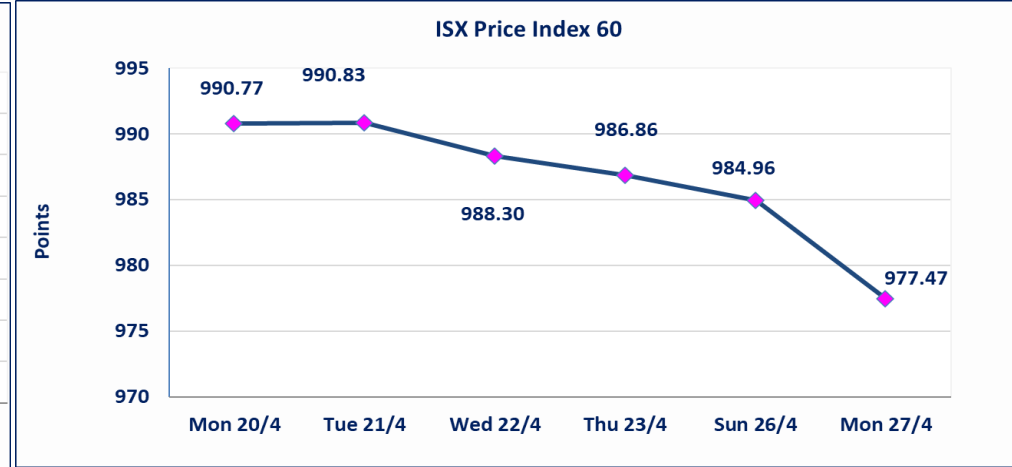
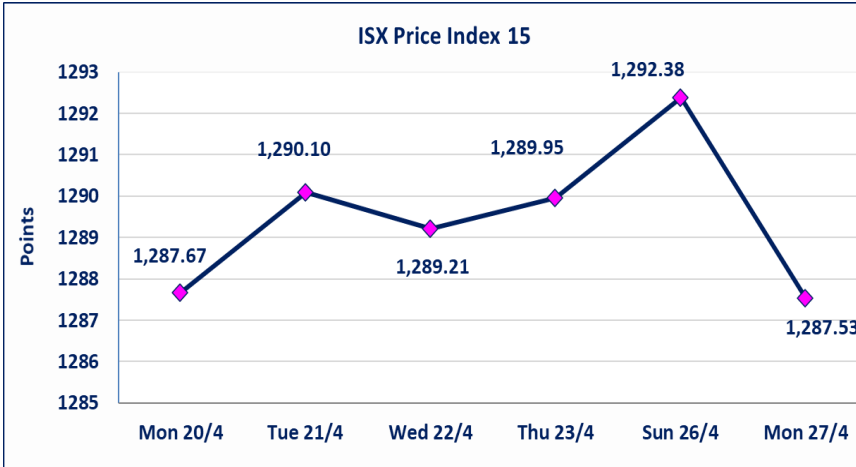


نقطة	1287.53	المؤشر ISX 15 اليوم
نقطة	1292.38	المؤشر ISX 15 السابق
%	-0.38	نسبة التغير
نقطة	-4.85	عدد النقاط

نقطة	977.47	المؤشر ISX 60 اليوم
نقطة	984.96	المؤشر ISX 60 السابق
%	-0.76	نسبة التغير
نقطة	-7.49	عدد النقاط

56	11	OTC	45	الشركات غير المتداولة المدرجة
6				الشركات المرتفعة
20				الشركات المنخفضة

118	14	OTC	104	الشركات المدرجة
53	3	OTC	50	الشركات المتداولة
1				شركات الهيئة العامة
8				الموقوفة بقرار من هيئة الأوراق المالية



الحد الأعلى والادنى للتغير في السعر

نسبة التغير في كافة المنصات (%5) إرتفاعاً وإنخفاضاً من سعر الاغلاق السابق.

الشركات الأكثر ارتفاعاً وانخفاضاً جلسة الاثنين 2026/4/27

نسبة التغير لاسعار الاغلاق الاكثر انخفاضاً

اسم الشركة	الاسهم المتداولة	التغير (%)	اغلاق
مصرف سومر التجاري	13,000	-5.26	0.180
مصرف الخليج التجاري	32,983,413	-2.86	0.340
مصرف العراقي الاسلامي	6,996,100	-1.90	1.030
الخيطة الحديثة	401,562	-1.82	5.400
مصرف الائتمان العراقي	5,000,000	-1.69	0.580

نسبة التغير لاسعار الاغلاق الاكثر ارتفاعاً

اسم الشركة	الاسهم المتداولة	التغير (%)	اغلاق
الحمراء للتأمين	106,730	4.84	4.550
البادية للنقل العام	1,074,918	4.58	1.370
مدينة العاب الكرخ السياحية	22,420,874	3.81	4.900
الحديثة للإنتاج الحيواني	11,618,940	2.70	0.380
الخازر لإنتاج المواد الانشائية	649,543	2.46	1.250

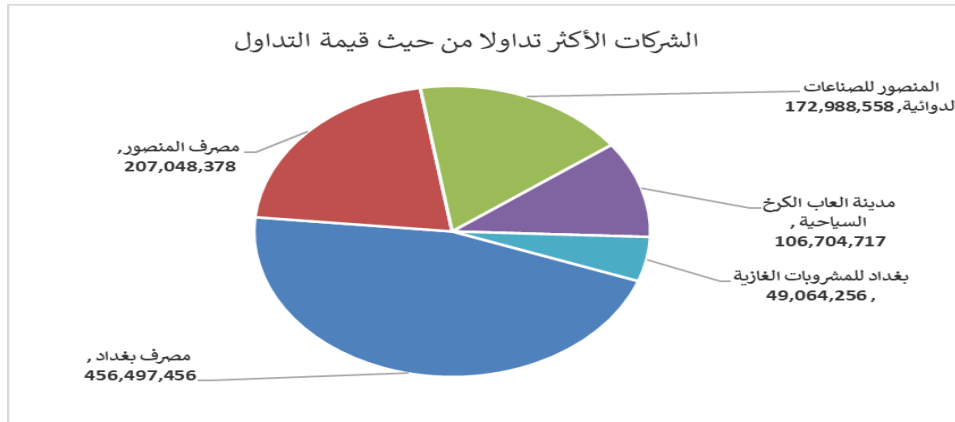
الشركات الاكثر نشاطا حسب القيمة المتداولة

اسم الشركة	القيمة المتداولة	التغير (%)	اغلاق
مصرف بغداد	456,497,456	-1.19	3.310
مصرف المنصور	207,048,378	0.00	1.700
المنصور للصناعات الدوائية	172,988,558	0.00	2.250
مدينة العاب الكرخ السياحية	106,704,717	3.81	4.900
بغداد للمشروبات الغازية	49,064,256	-0.80	6.190

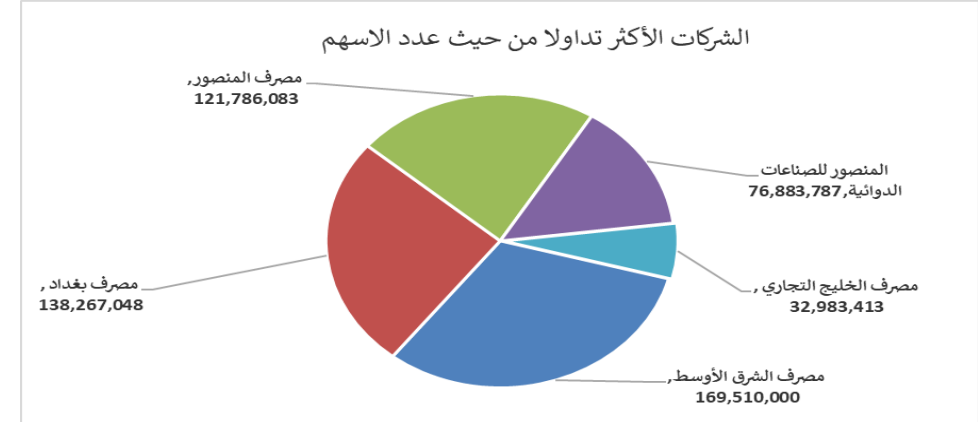
الشركات الاكثر نشاطا حسب الاسهم المتداولة (حجم التداول)

اسم الشركة	الاسهم المتداولة	التغير (%)	اغلاق
مصرف الشرق الأوسط	169,510,000	0.00	0.100
مصرف بغداد	138,267,048	-1.19	3.310
مصرف المنصور	121,786,083	0.00	1.700
المنصور للصناعات الدوائية	76,883,787	0.00	2.250
مصرف الخليج التجاري	32,983,413	-2.86	0.340

الشركات الأكثر تداولاً من حيث قيمة التداول



الشركات الأكثر تداولاً من حيث عدد الاسهم





الجلسة (72) نشرة تداول الأسهم للمنصة النظامية لجلسة الاثنين 2026/4/27 Regular Market Trading

اسم الشركة	رمز الشركة	افتتاح	اعلى سعر	ادنى سعر	المعدل الحالي	المعدل السابق	سعر الإغلاق	اغلاق سابق	التغير (%)	الصفقات	الاسهم المتداولة	القيمة المتداولة
قطاع المصارف												
مصرف اشور الدولي	BASH	0.250	0.250	0.250	0.250	0.250	0.250	0.250	0.00	1	119,284	29,821
مصرف بغداد	BBOB	3.350	3.360	3.280	3.300	3.360	3.310	3.350	-1.19	302	138,267,048	456,497,456
المصرف التجاري العراقي الاسلامي	BCOI	0.660	0.660	0.660	0.660	0.660	0.660	0.660	0.00	13	3,000,000	1,980,000
مصرف الاقتصاد للاستثمار	BEFI	0.220	0.220	0.220	0.220	0.220	0.220	0.220	0.00	5	2,250,000	495,000
مصرف الخليج التجاري	BGUC	0.340	0.340	0.340	0.340	0.340	0.340	0.340	-2.86	13	32,983,413	11,214,360
مصرف الاستثمار	BIBI	0.220	0.220	0.220	0.220	0.220	0.220	0.220	0.00	7	25,145,908	5,532,100
مصرف العراقي الاسلامي	BIIB	1.050	1.020	1.020	1.030	1.030	1.030	1.050	-1.90	14	6,996,100	7,152,925
مصرف الشرق الأوسط	BIME	0.100	0.100	0.100	0.100	0.100	0.100	0.100	0.00	16	169,510,000	16,986,100
مصرف الموصل للاستثمار	BMFI	0.140	0.140	0.140	0.140	0.140	0.140	0.140	0.00	2	5,500,000	770,000
مصرف المنصور	BMNS	1.700	1.700	1.700	1.700	1.700	1.700	1.700	0.00	159	121,786,083	207,048,378
مصرف سومر التجاري	BSUC	0.180	0.180	0.180	0.180	0.180	0.180	0.180	-5.26	1	13,000	2,340
مصرف الطيف الاسلامي	BTIB	0.640	0.640	0.640	0.640	0.640	0.640	0.640	0.00	1	1,875	1,200
المصرف المتحد للاستثمار	BUND	0.050	0.050	0.050	0.050	0.050	0.050	0.050	0.00	2	1,050,000	52,500
مجموع قطاع المصارف												707,762,181
قطاع الاتصالات												
اسيا سيل للاتصالات	TASC	16.600	16.610	16.520	16.560	16.600	16.520	16.600	-0.48	86	1,792,457	29,676,322
مجموع قطاع الاتصالات												29,676,322
قطاع التأمين												
الأمين للتأمين	NAME	0.890	0.890	0.890	0.890	0.890	0.890	0.890	-1.11	1	26,000	23,140
مجموع قطاع التأمين												23,140
قطاع الخدمات												
بغداد العراق للنقل العام	SBPT	23.650	23.650	23.250	23.310	23.710	23.350	23.650	-1.27	23	715,364	16,674,930
مدينة العاب الكرخ السياحية	SKTA	4.720	4.900	4.720	4.760	4.710	4.900	4.720	3.81	14	22,420,874	106,704,717
الموصل لمدن الالعاب	SMOF	7.000	7.000	7.000	7.000	7.000	7.000	7.000	0.00	1	20,000	140,000
المعمورة العقارية	SMRI	3.200	3.200	3.180	3.190	3.200	3.200	3.200	0.00	26	1,375,179	4,385,989
النخبة للمقاولات العامة	SNUC	0.710	0.710	0.710	0.710	0.710	0.710	0.710	0.00	1	26,000	18,460
مجموع قطاع الخدمات												127,924,095
قطاع الصناعة												
بغداد للمشروبات الغازية	IBSD	6.240	6.170	6.240	6.190	6.240	6.190	6.240	-0.80	103	7,926,597	49,064,256
العراقية لتصنيع التمور	IIDP	2.400	2.400	2.390	2.400	2.400	2.390	2.400	-0.42	4	101,659	243,973
العراقية للاعمال الهندسية	IIEW	6.350	6.350	6.350	6.350	6.350	6.350	6.350	0.00	4	4,940	31,369
العراقية للسجاد والمفروشات	IIIC	19.250	19.250	19.240	19.230	19.250	19.240	19.250	-0.05	4	11,807	227,265
الخازر لانتاج المواد الانشائية	IKHC	1.250	1.250	1.220	1.220	1.250	1.220	1.250	2.46	10	649,543	811,929
المنصور للصناعات الدوائية	IMAP	2.250	2.250	2.250	2.250	2.270	2.250	2.250	0.00	30	76,883,787	172,988,558
الخطاطة الحديثة	IMOS	5.500	5.500	5.400	5.400	5.500	5.400	5.500	-1.82	5	401,562	2,168,591
انتاج الالبسة الجاهزة	IRMC	2.290	2.290	2.290	2.290	2.300	2.290	2.290	-0.43	2	4,938	11,308
مجموع قطاع الصناعة												225,547,249



الجلسة (72) نشرة تداول الأسهم للمنصة النظامية لجلسة الاثنين 2026/4/27 Regular Market Trading

اسم الشركة	رمز الشركة	افتتاح	اعلى سعر	ادنى سعر	المعدل الحالي	المعدل السابق	سعر الاغلاق	اغلاق سابق	التغير (%)	الصفقات	الاسهم المتداولة	القيمة المتداولة
قطاع الفنادق والسياحة												
فندق بغداد	HBAG	12.000	12.000	12.000	12.000	12.000	12.000	12.000	0.00	1	828	9,936
فنادق عشتار	HISH	9.100	9.100	9.000	9.100	9.100	9.000	9.100	-1.10	7	155,870	1,403,905
سد الموصل السياحية	HTVM	14.050	14.050	14.050	14.050	14.050	14.050	14.050	0.00	1	5,000	70,250
مجموع قطاع الفنادق والسياحة										9	161,698	1,484,091
قطاع الزراعة												
الاهلية للانتاج الزراعي	AAHP	2.110	2.110	2.110	2.110	2.110	2.110	2.110	0.00	4	93,841	198,005
بابل للانتاج الحيواني والنباتي	ABAP	10.850	10.850	10.490	10.610	10.850	10.800	10.850	-0.46	25	312,202	3,312,088
العراقية لانتاج وتسويق اللحوم	AIPM	4.300	4.310	4.300	4.310	4.300	4.310	4.300	0.23	3	15,798	68,048
الحديثة للانتاج الحيواني	AMAP	0.380	0.380	0.360	0.360	0.370	0.380	0.360	2.70	17	11,618,940	4,199,218
مجموع قطاع الزراعة										49	12,040,781	7,777,358
مجموع السوق النظامي										908	631,185,897	1,100,194,434



الجلسة (72) نشرة تداول المنصة الثانية لجلسة الاثنين 2026/4/27 Second Trading Platform

اسم الشركة	رمز الشركة	افتتاح	اعلى سعر	ادنى سعر	المعدل الحالي	المعدل السابق	سعر الاغلاق	اغلاق سابق	التغير (%)	الصفقات	الاسهم المتداولة	القيمة المتداولة
قطاع المصارف												
المصرف الدولي الإسلامي	BINT	0.200	0.200	0.200	0.200	0.200	0.200	0.200	0.00	1	74,552	14,910
مصرف العطاء الاسلامي	BLAD	0.100	0.100	0.100	0.100	0.100	0.100	0.100	0.00	1	100,000	10,000
مصرف الائتمان العراقي	BROI	0.590	0.590	0.580	0.580	0.590	0.580	0.590	-1.69	3	5,000,000	2,910,000
مجموع قطاع المصارف										5	5,174,552	2,934,910
قطاع الاستثمار												
الحمراء للتأمين	NHAM	4.320	4.550	4.320	4.440	4.340	4.550	4.340	4.84	12	106,730	473,836
مجموع قطاع الاستثمار										12	106,730	473,836
قطاع الخدمات												
الامين العقارية	SAEI	1.740	1.740	1.740	1.740	1.740	1.740	1.740	-1.14	7	237,785	413,746
مجموع قطاع الخدمات										7	237,785	413,746
قطاع الصناعة												
الفلوجة لانتاج المواد الانشائية	IFCM	2.870	2.870	2.750	2.750	2.780	2.820	2.820	0.00	17	6,177,453	17,006,376
مجموع قطاع الصناعة										17	6,177,453	17,006,376
مجموع السوق الثاني										41	11,696,520	20,828,868



الجلسة (72) نشرة تداول منصة الشركات غير المفصحة لجلسة الاثنين 2026/4/27 Non Disclosing Trading Platform

اسم الشركة	رمز الشركة	افتتاح	اعلى سعر	ادنى سعر	المعدل الحالي	المعدل السابق	سعر الاغلاق	اغلاق سابق	التغير (%)	الصفقات	الاسهم المتداولة	القيمة المتداولة
قطاع الخدمات												
البادية للنقل العام	SBAG	1.370	1.370	1.360	1.370	1.290	1.370	1.310	4.58	13	1,074,918	1,472,138
نقل المنتجات النفطية	SIGT	1.740	1.740	1.740	1.740	1.740	1.740	1.740	0.00	3	59,984	104,372
مجموع قطاع الخدمات												1,576,510
قطاع الصناعة												
الصناعات الالكترونية	IELI	1.600	1.600	1.590	1.590	1.600	1.590	1.600	-0.62	6	1,554,348	2,471,457
الهلال الصناعية	IHLI	1.390	1.390	1.390	1.390	1.410	1.390	1.400	-0.71	6	2,350,000	3,266,500
العراقية لصناعات الكرتون	IICM	2.600	2.600	2.600	2.600	2.590	2.600	2.600	0.00	2	33,339	86,681
الكيمياوية والبلاستيكية	INCP	1.880	1.880	1.860	1.870	1.890	1.870	1.890	-1.06	5	1,010,338	1,889,231
الصناعات الخفيفة	ITLI	1.200	1.200	1.200	1.200	1.200	1.200	1.200	0.00	19	7,170,672	8,604,806
مجموع قطاع الصناعة												16,318,675
قطاع الفنادق والسياحة												
فندق فلسطين	HPAL	18.350	18.350	18.350	18.350	18.320	18.350	18.350	0.00	6	130,137	2,388,014
مجموع قطاع الفنادق والسياحة												2,388,014
قطاع الزراعة												
العراقية لانتاج البذور	AISP	4.880	4.880	4.850	4.860	4.880	4.850	4.870	-0.41	42	5,329,736	25,876,287
مجموع قطاع الزراعة												25,876,287
مجموع السوق الثالث												46,159,486
مجموع السوق												1,167,182,789

الشركات غير المتداولة لمنصة التداول النظامي لجلسة الاثنين 2026/4/27

اسم الشركة	رمز الشركة	معدل السعر السابق	سعر الاغلاق السابق
قطاع المصارف			
مصرف جيهان الاسلامي	BCIH	2.200	2.200
مصرف اسيا العراق الاسلامي	BAIB	0.780	0.780
مصرف الاتحاد العراقي	BUOI	0.170	0.170
مصرف كوردستان الدولي الاسلامي	BKUI	1.100	1.100
مصرف الوطني الاسلامي	BNAI	1.000	1.000
مصرف ايلاف الاسلامي	BELF	0.250	0.250
قطاع الاتصالات			
الخاتم للاتصالات	TZNI	3.600	3.600
قطاع التأمين			
الخليج للتأمين وإعادة التأمين	NGIR	0.430	0.430
دار السلام للتأمين	NDSA	0.780	0.780
قطاع الخدمات			
رحاب كربلاء للمقاولات	HKAR	0.600	0.600
قطاع الصناعة			
الصناعات المعدنية والدراجات	IMIB	1.900	1.900
الكندي لانتاج اللقاحات البيطرية	IKLV	2.400	2.400
قطاع الفنادق والسياحة			
فندق بابل	HBAY	102.000	102.000
الوطنية للاستثمارات السياحية	HNTI	9.250	9.250
فندق السدير	HSAD	23.000	23.000
فنادق المنصور	HMAN	50.000	50.000
قطاع الزراعة			
الشرق الاوسط للاسماك	AMEF	5.990	5.990
تسويق المنتجات الزراعية	AIRP	10.000	10.000

الشركات غير المتداولة للمنصة الثانية لجلسة الاثنين 2026/4/27

اسم الشركة	رمز الشركة	معدل السعر السابق	سعر الاغلاق السابق
قطاع المصارف			
مصرف الجنوب الاسلامي	BJAB	0.940	0.940
مصرف العالم الاسلامي	BWOR	1.000	1.000
مصرف الثقة الاسلامي	BTRU	0.750	0.750
مصرف القابض الاسلامي	BQAB	0.090	0.090
مصرف امين العراق	BAME	1.000	1.000
مصرف المستشار	BMUI	1.000	1.000
مصرف الانصاري	BANS	0.050	0.050
مصرف الراجح الاسلامي	BRAJ	1.000	1.000
مصرف العربية الاسلامي	BAAI	1.000	1.000
مصرف الاقليم التجاري	BRTB	1.010	1.000
مصرف نور العراق الاسلامي	BINI	0.250	0.250
مصرف المشرق العربي	BAMS	0.850	0.850
مصرف التنمية الدولي	BIDB	1.050	1.050
مصرف اربيل	BERI	0.110	0.110
مصرف المال الاسلامي	BMAL	1.000	1.000
مصرف عبر العراق للاستثمار	BTRI	0.310	0.310

الشركات غير المتداولة للمنصة الثانية لجلسة الاثنين 2026/4/27

اسم الشركة	رمز الشركة	معدل السعر السابق	سعر الاغلاق السابق
قطاع التأمين			
الاهلية للتأمين	NAHF	0.850	0.850
قطاع الاستثمار			
الوثام للاستثمار المالي	VWIF	0.690	0.690
الامين للاستثمار المالي	VAMF	1.200	1.200
قطاع الخدمات			
ابداع شرق الاوسط	SIBD	1.000	1.000
قطاع الفنادق والسياحة			
فندق آشور	HASH	30.610	30.550
قطاع الصناعة			
الصناعات الكيماوية العصرية	IMCI	100.000	100.000
بغداد لصناعة مواد التغليف	IBPM	2.860	2.860
الوطنية لصناعات الاثاث المنزلي	IHFI	0.900	0.900
قطاع الزراعة			
شركة الريباس للدواجن والاعلاف	AREB	-	-

الشركات غير المتداولة للمنصة الثالثة لجلسة الاثنين 2026/4/27

اسم الشركة	رمز الشركة	معدل السعر السابق	سعر الاغلاق السابق
قطاع المصارف			
مصرف القرطاس	BQUR	1.000	1.000
قطاع الصناعة			
المواد الانشائية الحديثة	IMCM	1.300	1.300

الجلسة (72) نشرة التداول لمنصة الشركات غير المدرجة OTC

اسم الشركة	رمز الشركة	اعلى سعر	ادنى سعر	المعدل الحالي	الصفقات	الاسهم المتداولة	القيمة المتداولة
قطاع المصارف							
مصرف الوركاء للاستثمار والتمويل	BWAI	0.190	0.190	0.190	6	30,100,000	5,719,000
مجموع قطاع مصارف					6	30,100,000	5,719,000
قطاع الخدمات المالية							
الكرمل للوساطة	FKSX	10.000	10.000	10.000	1	100,000	1,000,000
مجموع قطاع الخدمات المالية					1	100,000	1,000,000
قطاع الصناعة							
كركوك لانتاج المواد الانشائية	IKFP	2.870	2.750	2.750	4	4,059,000	11,169,090
مجموع قطاع الصناعة					4	4,059,000	11,169,090
مجموع السوق					11	34,259,000	17,888,090

الشركات غير المتداولة لمنصة تداول اسهم الشركات غير المدرجة OTC

اسم الشركة	رمز الشركة	معدل السعر السابق
قطاع المصارف		
مصرف السنام الاسلامي	BSAN	3.000
مصرف حمورابي	BHAM	-
قطاع التأمين		
دلنيا للتأمين	NDIL	-
البادية للتأمين	NBAD	-
ايلاف للتأمين	NELF	-
كوردستان الدولي للتأمين	NKUI	0.500
شط العرب للتأمين	NSHA	1.000
قطاع الخدمات المالية		
بوابة عشتار للنظم وخدمات الدفع	FISH	1.000
سما بغداد للصرافة	FSBE	-
الربيع للوساطة	FRSE	9.500
الشركة العراقية لضمان الودائع	FIDI	1.000

نشرة السندات غير المتداولة

تاريخ الإطفاء	آخر سعر تداول	رمز التداول	نوع الاصدارية	نوع وفترة السند
9/10/2027	1,001,095	CB30	الأولى	سندات اعمار / مليون دينار
27/11/2027	-	CB40	الثانية	سندات اعمار / مليون دينار
30/12/2027	-	CB50	الثالثة	سندات اعمار / مليون دينار
14/4/2028	951,110	CB60	الأولى	سندات انجاز / مليون دينار
	507,301	CB65	الثانية	سندات انجاز / 500 الف دينار
21/7/2028	965,050	CB70	الثانية	سندات انجاز / مليون دينار
14/10/2026	-	CB75	الثالثة	سندات انجاز / 500 الف دينار
	978,182	CB80	الثالثة	سندات انجاز / مليون دينار
10/2/2027	-	CB85	الأولى	سندات الوطنية / 500 الف دينار
9/2/2029	-	CB90	الأولى	سندات الوطنية / مليون دينار
20/3/2027	-	CB95	الثانية	سندات الوطنية / 500 الف دينار
19/3/2029	-	CB100	الثانية	سندات الوطنية / مليون دينار
20/4/2027	-	CB105	الثالثة	سندات الوطنية / 500 الف دينار
19/4/2029	-	CB110	الثالثة	سندات الوطنية / مليون دينار