

تقرير أسعار الأسهم المتداولة واخبار الشركات

سوق العراق للاوراق المالية

جلسة الاحد 2025/4/27

الجلسة (72)

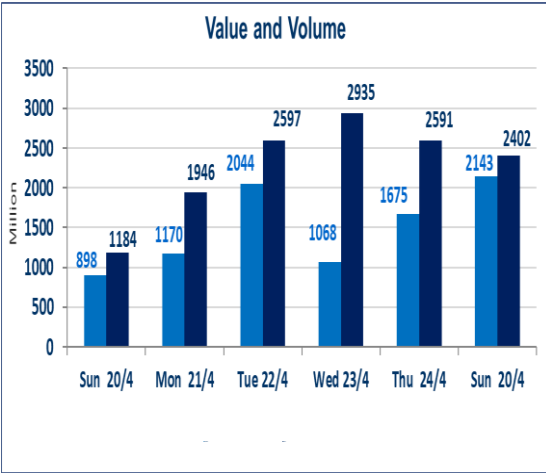


سوق العراق للاوراق المالية  
IRAQ STOCK EXCHANGE

956	صفقات الشركات المدرجة وOTC
-----	----------------------------

2,402,147,922	قيمة الأسهم المتداولة المدرجة وOTC
---------------	------------------------------------

2,143,940,004	الاسهم المتداولة المدرجة وOTC
---------------	-------------------------------

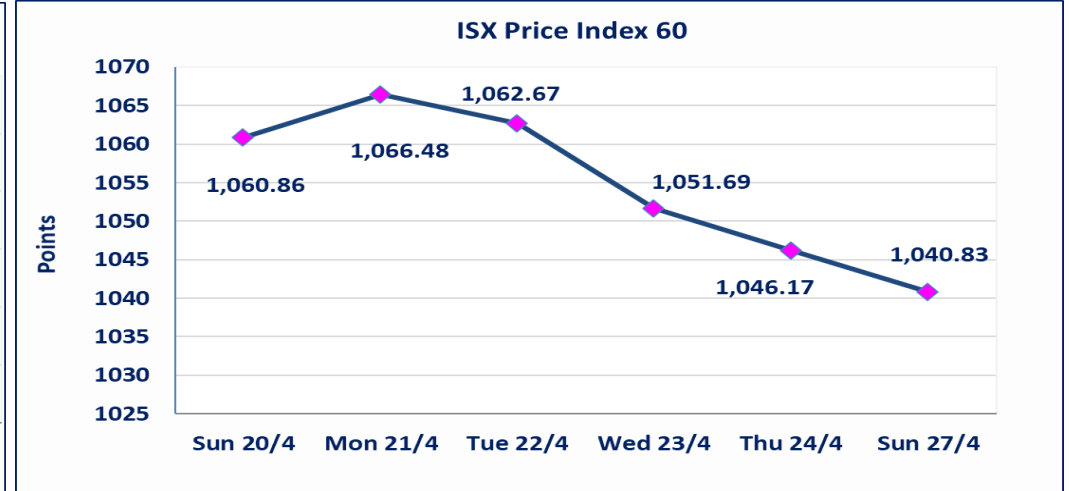
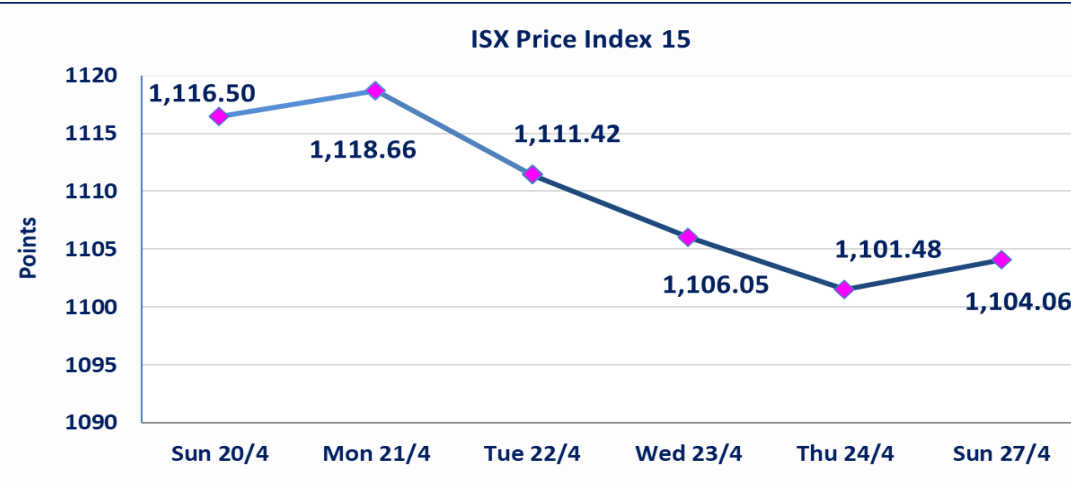


نقطة	1104.06	المؤشر ISX 15 اليوم
نقطة	1101.48	المؤشر ISX 15 السابق
%	0.23	نسبة التغير
نقطة	2.58	عدد النقاط

نقطة	1040.83	المؤشر ISX 60 اليوم
نقطة	1046.17	المؤشر ISX 60 السابق
%	-0.51	نسبة التغير
نقطة	-5.34	عدد النقاط

59	5	OTC	54	الشركات غير المتداولة المدرجة
8				الشركات المرتفعة
17				الشركات المنخفضة

115	11	OTC	104	الشركات المدرجة
39	1	OTC	38	الشركات المتداولة
4				شركات الهيئة العامة
8				الموقوفة بقرار من هيئة الأوراق المالية



سما بغداد للصرافة (FSBE)	تم البدء بعمليات ايداع شهادات اسهم مساهمين شركة سما بغداد اعتباراً من جلسة الاحد 2025/4/13 وسيتم اطلاق التداول بعد ايداع 5% من راس المال او بعد مرور (21) يوم من تاريخ بدء الايداع في منصة الشركات غير المدرجة .ISX-OTC.
العراقية لضمات الودائع (FIDI)	تم البدء بعمليات ايداع شهادات اسهم مساهمين شركة العراقية لضمان الودائع اعتباراً من جلسة الاحد 2025/4/13 وسيتم اطلاق التداول بعد ايداع 5% من راس المال او بعد مرور (21) يوم من تاريخ بدء الايداع في منصة الشركات غير المدرجة .ISX-OTC.
الحد الأعلى والادنى للتغير في السعر	نسبة التغير في المنصة النظامية (15%)، ونسبة التغير في المنصة الثانية (20%)، ونسبة التغير في المنصة الثالثة (5%) إرتفاعاً وإنخفاضاً من سعر الاغلاق السابق.

## الشركات الأكثر ارتفاعاً وانخفاضاً

### نسبة التغير لاسعار الاغلاق الاكثر انخفاضاً

اسم الشركة	اغلاق	التغير (%)	الاسهم المتداولة
المعدنية والدراجات	1.750	-14.63	1,646,553
مصرف الاستثمار العراقي	0.260	-7.14	18,330,712
مصرف الخليج التجاري	0.380	-5.00	501,364,609
فندق بغداد	11.500	-4.96	1,283,170
الكندي لانتاج اللقاحات	2.500	-3.85	2,790,913

### نسبة التغير لاسعار الاغلاق الاكثر ارتفاعاً

اسم الشركة	اغلاق	التغير (%)	الاسهم المتداولة
مصرف كوردستان الدولي	1.630	13.19	12,906,098
الاهلية للانتاج الزراعي	1.240	12.73	74,452,053
الامين للتأمين	0.850	6.25	10,000
نقل المنتجات النفطية	0.760	4.11	1,100,285
المعمورة للاستثمارات العقارية	4.400	2.09	109,516

## الشركات الأكثر نشاطاً من حيث عدد الأسهم المتداولة (حجم التداول) والقيمة المتداولة

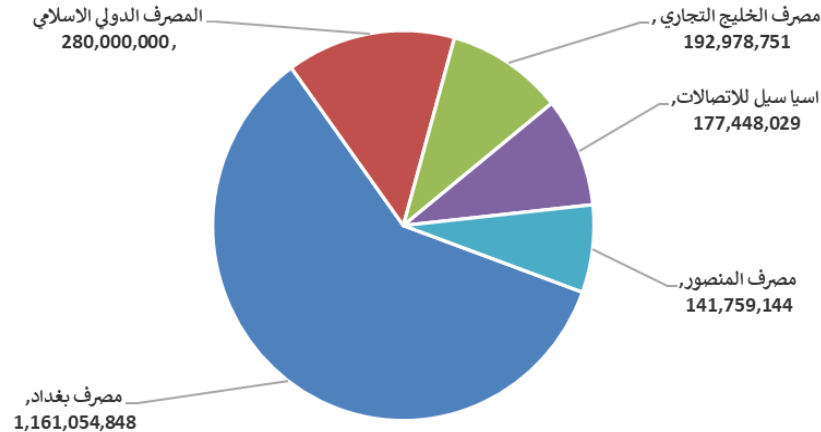
### الشركات الاكثر نشاطا حسب القيمة المتداولة

اسم الشركة	اغلاق	التغير (%)	القيمة المتداولة
مصرف بغداد	4.480	1.36	1,161,054,848
المصرف الدولي الاسلامي	0.280	0.00	280,000,000
مصرف الخليج التجاري	0.380	-5.00	192,978,751
اسيا سيل للاتصالات	11.980	1.96	177,448,029
مصرف المنصور	1.650	0.00	141,759,144

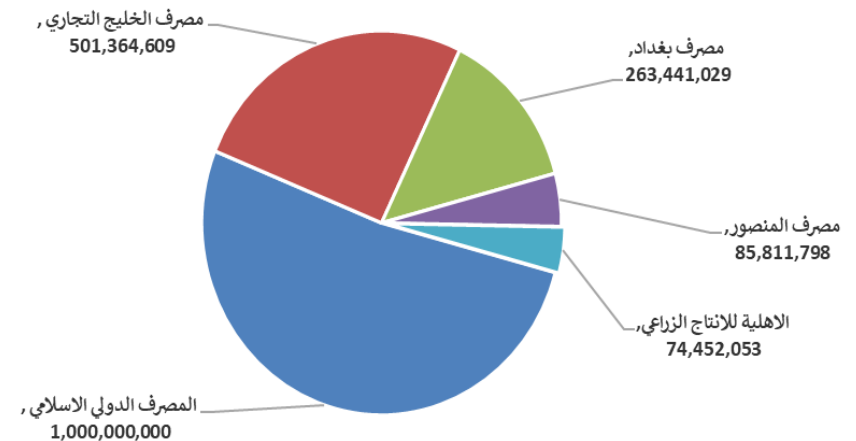
### الشركات الاكثر نشاطا حسب الاسهم المتداولة (حجم التداول)

اسم الشركة	اغلاق	التغير (%)	الاسهم المتداولة
المصرف الدولي الاسلامي	0.280	0.00	1,000,000,000
مصرف الخليج التجاري	0.380	-5.00	501,364,609
مصرف بغداد	4.480	1.36	263,441,029
مصرف المنصور	1.650	0.00	85,811,798
الاهلية للانتاج الزراعي	1.240	12.73	74,452,053

### الشركات الأكثر تداولاً من حيث قيمة التداول



### الشركات الأكثر تداولاً من حيث عدد الاسهم



الجلسة (72) نشرة منصة تداول الاسهم النظامية ليوم الاحد 2025/4/27 Regular Market Trading

اسم الشركة	رمز الشركة	افتتاح	اعلى سعر	ادنى سعر	المعدل الحالي	المعدل السابق	سعر الاغلاق	اغلاق سابق	التغير (%)	الصفقات	الاسهم المتداولة	القيمة المتداولة
قطاع المصارف												
مصرف اشور الدولي	BASH	0.290	0.290	0.280	0.280	0.290	0.280	0.290	-3.45	7	14,250,840	3,995,235
مصرف بغداد	BBOB	4.400	4.480	4.330	4.410	4.390	4.480	4.420	1.36	258	263,441,029	1,161,054,848
المصرف التجاري العراقي الاسلامي	BCOI	0.890	0.890	0.890	0.890	0.890	0.890	0.900	-1.11	6	568,469	505,937
مصرف الخليج التجاري	BGUC	0.400	0.410	0.380	0.380	0.410	0.380	0.400	-5.00	115	501,364,609	192,978,751
مصرف الاستثمار العراقي	BIBI	0.270	0.270	0.250	0.250	0.280	0.260	0.280	-7.14	29	18,330,712	4,589,919
المصرف العراقي الاسلامي	BIIB	1.440	1.440	1.410	1.410	1.420	1.410	1.410	0.00	29	12,915,968	18,213,065
مصرف الشرق الأوسط	BIME	0.070	0.070	0.070	0.070	0.070	0.070	0.070	0.00	6	11,285,475	789,983
مصرف كوردستان الدولي	BKUI	1.630	1.640	1.630	1.630	1.440	1.630	1.440	13.19	6	12,906,098	21,040,940
مصرف المنصور	BMNS	1.660	1.670	1.640	1.650	1.660	1.650	1.650	0.00	97	85,811,798	141,759,144
المصرف الاهلي العراقي	BNOI	3.000	3.000	2.930	2.960	3.020	2.960	3.000	-1.33	47	9,676,312	28,607,728
مصرف سومر التجاري	BSUC	0.080	0.080	0.080	0.080	0.080	0.080	0.080	0.00	1	20,000,000	1,600,000
مجموع قطاع المصارف												
قطاع الاتصالات												
اسيا سيل للاتصالات	TASC	11.770	11.980	11.750	11.770	11.790	11.980	11.750	1.96	83	15,071,968	177,448,029
مجموع قطاع الاتصالات												
قطاع التأمين												
الامين للتأمين	NAME	0.850	0.850	0.850	0.850	0.800	0.850	0.800	6.25	1	10,000	8,500
الخليج للتأمين	NGIR	0.690	0.690	0.680	0.690	0.700	0.680	0.700	-2.86	2	100,000	68,710
مجموع قطاع التأمين												
قطاع الخدمات												
بغداد العراق للنقل العام	SBPT	32.000	32.500	31.900	32.050	32.520	32.000	32.000	0.00	9	192,377	6,165,564
العاب الكرخ السياحية	SKTA	4.300	4.400	4.000	4.350	4.240	4.350	4.300	1.16	21	2,221,155	9,658,905
المعمورة للاستثمارات العقارية	SMRI	4.310	4.400	4.310	4.390	4.310	4.400	4.310	2.09	2	109,516	481,014
النخبة للمقاولات العامة	SNUC	0.700	0.700	0.700	0.700	0.700	0.700	0.700	0.00	1	60,000	42,000
مجموع قطاع الخدمات												
قطاع الصناعة												
بغداد للمشروبات الغازية	IBSD	4.420	4.420	4.350	4.390	4.430	4.350	4.420	-1.58	53	20,290,966	89,024,452
الهلال الصناعية	IHLI	2.000	2.000	2.000	2.000	2.000	2.000	2.000	0.00	3	10,000,000	20,000,000
العراقية لانتاج وتسويق التمور	IIDP	3.000	3.000	2.900	2.900	2.960	2.900	2.960	-3.33	5	866,270	2,512,962
العراقية للسجاد والمفروشات	IITC	16.390	16.390	16.360	16.370	16.400	16.360	16.390	-0.18	5	50,000	818,650
الكندي لانتاج اللقاحات	IKLV	2.500	2.500	2.500	2.500	2.600	2.500	2.600	-3.85	8	2,790,913	6,977,283
المنصور للصناعات الدوائية	IMAP	2.490	2.500	2.450	2.470	2.450	2.470	2.450	-0.80	19	8,699,921	21,511,591
المعدنية والدراجات	IMIB	1.950	1.950	1.950	1.750	2.050	1.750	2.050	-14.63	10	1,646,553	2,885,507
مجموع قطاع الصناعة												
قطاع الفنادق والسياحية												
فندق بغداد	HBAG	11.900	11.900	11.500	11.650	12.100	11.500	12.100	-4.96	10	1,283,170	14,943,603
فنادق المنصور	HMAN	49.000	49.000	48.000	48.530	49.000	48.000	49.000	-2.04	3	2,114	102,586
الوطنية للاستثمارات السياحية	HNTI	11.000	11.000	11.000	11.000	11.000	11.000	11.000	0.00	7	1,452,172	15,973,892
مجموع قطاع الفنادق والسياحية												

الجلسة (72) نشرة منصة تداول الاسهم النظامية ليوم الاحد 2025/4/27 Regular Market Trading

اسم الشركة	رمز الشركة	افتتاح	اعلى سعر	ادنى سعر	المعدل الحالي	المعدل السابق	سعر الاغلاق	اغلاق سابق	التغير (%)	الصفقات	الاسهم المتداولة	القيمة المتداولة
قطاع الزراعة												
الاهلية للانتاج الزراعي	AAHP	1.200	1.240	1.200	1.220	1.100	1.240	1.100	12.73	7	74,452,053	90,871,173
انتاج وتسويق الحوم	AIPM	5.250	5.250	5.250	5.250	5.250	5.250	5.250	0.00	1	946	4,967
العراقية للانتاج البذور	AISP	6.980	6.990	6.960	6.970	6.990	6.960	6.980	-0.29	42	5,139,771	35,821,130
مجموع قطاع الزراعة												126,697,269
مجموع السوق النظامي												2,070,456,066

الجلسة (72) نشرة المنصة الثانية لتداول الشركات ليوم الاحد 2025/4/27 Second Platform Trading

اسم الشركة	رمز الشركة	افتتاح	اعلى سعر	ادنى سعر	المعدل الحالي	المعدل السابق	سعر الاغلاق	اغلاق سابق	التغير (%)	الصفقات	الاسهم المتداولة	القيمة المتداولة
قطاع المصارف												
المصرف الدولي الاسلامي	BINT	0.280	0.280	0.280	0.280	0.280	0.280	0.280	0.00	5	1,000,000,000	280,000,000
مصرف الائتمان	BROI	0.810	0.810	0.800	0.800	0.810	0.800	0.810	-1.23	8	6,882,864	5,507,518
مجموع قطاع المصارف												285,507,518
قطاع الصناعة												
الفلوجة لانتاج المواد الانشائية	IFCM	2.780	2.800	2.780	2.800	2.900	2.800	2.900	-3.45	16	2,899,764	8,105,339
مجموع قطاع الصناعة												293,612,858
مجموع السوق الثاني												1,009,782,628

الجلسة (72) نشرة المنصة الثالثة لتداول الشركات ليوم الاحد 2025/4/27 Undisclosed Platform Trading

اسم الشركة	رمز الشركة	افتتاح	اعلى سعر	ادنى سعر	المعدل الحالي	المعدل السابق	سعر الاغلاق	اغلاق سابق	التغير (%)	الصفقات	الاسهم المتداولة	القيمة المتداولة
قطاع الخدمات												
نقل المنتجات النفطية	SIGT	0.740	0.760	0.740	0.760	0.730	0.760	0.730	4.11	4	1,100,285	835,730
مجموع قطاع الخدمات												835,730
قطاع الصناعة												
الصناعات الالكترونية	IELI	1.370	1.370	1.370	1.370	1.370	1.370	1.370	0.00	5	900,000	1,233,000
الصناعات الكيماوية والبلاستيكية	INCP	2.510	2.550	2.500	2.510	2.500	2.500	2.500	0.00	9	2,169,250	5,434,028
الصناعات الخفيفة	ITLI	1.040	1.040	0.950	0.960	1.000	1.000	1.000	0.00	15	31,182,000	29,889,600
مجموع قطاع الصناعة												36,556,628
مجموع السوق الثالث												37,392,358
مجموع السوق												2,401,461,282

الشركات غير المتداولة لمنصة التداول النظامي لجلسة الاحد 2025/4/27

اسم الشركة	رمز الشركة	معدل السعر السابق	سعر الاغلاق السابق
قطاع المصارف			
مصرف جيهان الاسلامي	BCIH	2.030	2.030
مصرف ايلاف الاسلامي	BELF	0.470	0.470
مصرف اسيا العراق الاسلامي	BAIB	0.900	0.900
المصرف الوطني الاسلامي	BNAI	0.570	0.570
مصرف الاتحاد العراقي	BUOI	0.190	0.190
مصرف الطيف الاسلامي	BTIB	1.000	1.000
مصرف الاقتصاد	BEFI	0.300	0.290
مصرف الموصل	BMFI	0.170	0.170
قطاع الاتصالات			
الخاتم للاتصالات	TZNI	2.340	2.340
قطاع التأمين			
دار السلام للتأمين	NDSA	0.650	0.650
قطاع الخدمات			
الموصل لمدن الالعاب	SMOF	7.250	7.000
رحاب كربلاء	HKAR	0.700	0.700
قطاع الصناعة			
العراقية للاعمال الهندسية	IIEW	5.800	5.800
الخازر لانتاج المواد الانشائية	IKHC	1.500	1.500
العراقية لصناعات الكرتون	IICM	1.250	1.250
الخيطة الحديثة	IMOS	8.710	8.710
انتاج الالبسة الجاهزة	IRMC	3.000	3.000
قطاع الفنادق والسياحة			
المدينة السياحية لسد الموصل	HTVM	7.200	7.200
فندق السدير	HSAD	26.500	26.500
فندق بابل	HBAY	99.000	99.000
قطاع الزراعة			
تسويق المنتجات الزراعية	AIRP	13.600	13.600

الشركات غير المتداولة للمنصة الثانية لجلسة الاحد 2025/4/27

اسم الشركة	رمز الشركة	معدل السعر السابق	سعر الاغلاق السابق
قطاع المصارف			
مصرف العالم الاسلامي	BWOR	1.000	1.000
مصرف القرطاس الإسلامي	BQUR	1.000	1.000
مصرف العربية الاسلامي	BAAI	1.000	1.000
مصرف امين العراق	BAME	1.000	1.000
مصرف المشرق العربي	BAMS	0.940	0.940
مصرف الجنوب الاسلامي	BJAB	0.940	0.940
مصرف اربيل	BERI	0.110	0.110
مصرف المستشار الاسلامي	BMUI	1.000	1.000
مصرف الانصاري	BANS	1.000	1.000
مصرف القابض الاسلامي	BQAB	0.240	0.240
مصرف التنمية الدولي	BIDB	1.000	1.000
مصرف الثقة الدولي الإسلامي	BTRU	0.750	0.750
مصرف الاقليم التجاري	BRTB	1.000	1.000
مصرف عبر العراق للاستثمار	BTRI	0.910	0.910
مصرف نور العراق	BINI	0.850	0.850
مصرف العطاء الاسلامي	BLAD	0.090	0.090

الشركات غير المتداولة للمنصة الثانية لجلسة الاحد 2025/4/27

اسم الشركة	رمز الشركة	معدل السعر السابق	سعر الاغلاق السابق
قطاع التأمين			
الاهلية للتأمين	NAHF	0.850	0.850
الحمراء للتأمين	NHAM	0.760	0.760
قطاع الاستثمار			
الامين للاستثمار المالي	VAMF	1.000	1.000
الوثام للاستثمار المالي	VWIF	0.370	0.370
قطاع الخدمات			
ابداع شرق الاوسط	SIBD	1.000	1.000
الامين للاستثمارات العقارية	SAEI	2.050	2.120
قطاع الصناعة			
الصناعات الكيماوية العصرية	IMCI	100.000	100.000
بغداد لمواد التغليف	IBPM	2.900	2.900
الوطنية لصناعات الاثاث المنزلي	IHFI	1.100	1.100
قطاع الفنادق والسياحة			
فندق آشور	HASH	24.280	24.000
قطاع الزراعة			
شركة الريباس للدواجن والاعلاف	AREB	-	-

الشركات غير المتداولة للمنصة الثالثة لجلسة الاحد 2025/4/27

اسم الشركة	رمز الشركة	معدل السعر السابق	سعر الاغلاق السابق
قطاع المصارف			
المصرف المتحد للاستثمار	BUND	0.050	0.050
قطاع الاستثمار			
الباتك للاستثمارات المالية	VBAT	0.390	0.390
قطاع الخدمات			
البادية للنقل العام	SBAG	0.550	0.550
قطاع الصناعة			
صناعة المواد الانشائية الحديثة	IMCM	0.490	0.490
قطاع الفنادق والسياحة			
فندق فلسطين	HPAL	20.500	20.500
الحديثة للانتاج الحيواني	AMAP	0.480	0.480



سوق العراق للأوراق المالية  
IRAQ STOCK EXCHANGE

سوق العراق للأوراق المالية  
نشرة تداول أسهم غير العراقيين لجلسة الاحد 2025/4/27

نشرة تداول الاسهم المشتراة لغير العراقيين في السوق النظامي

اسم الشركة	رمز الشركة	الصفقات	الاسهم المتداولة	القيمة المتداولة
قطاع المصارف				
مصرف بغداد	BBOB	36	100,000,000	445,732,748
مصرف المنصور للاستثمار	BMNS	2	2,000,000	3,300,000
مجموع قطاع المصارف		38	102,000,000	449,032,748
قطاع الاتصالات				
اسيا سيل للاتصالات	TASC	9	2,003,000	23,550,280
مجموع قطاع الاتصالات		9	2,003,000	23,550,280
المجموع الكلي		47	104,003,000	472,583,028

الجلسة (72) نشرة لمنصة تداول اسهم الشركات غير المدرجة OTC

اسم الشركة	رمز الشركة	اعلى سعر	ادنى سعر	المعدل الحالي	الصفقات	الاسهم المتداولة	القيمة المتداولة
قطاع المصارف							
مصرف الوركاء للاستثمار والتمويل	BWAI	0.180	0.180	0.180	1	3,814,666	686,640
مجموع قطاع مصارف					1	3,814,666	686,640
مجموع السوق					1	3,814,666	686,640

الشركات غير المتداولة لمنصة تداول اسهم الشركات غير المدرجة OTC

اسم الشركة	رمز الشركة	معدل السعر السابق
قطاع المصارف		
مصرف السنام الإسلامي	BSAN	-
مصرف حمورابي التجاري	BHAM	-
قطاع الخدمات المالية		
الربيع للوساطة	FRSE	11.000
الكرمل للوساطة	FKSX	10.000
بوابة عشتار للنظم وخدمات الدفع	FISH	1.000



### نشرة السندات غير المتداولة

تاريخ الإطفاء	آخر سعر تداول	رمز التداول	نوع الاصدارية	نوع وفترة السند
12/10/2025	1030000	CB10	الأولى	سندات بناء / مليون دينار
19/12/2025	964981	CB20	الثانية	سندات بناء / مليون دينار
9/10/2025	-	CB25	الأولى	سندات اعمار / 500 الف دينار
9/10/2027	984000	CB30	الأولى	سندات اعمار / مليون دينار
27/11/2025	-	CB35	الثانية	سندات اعمار / 500 الف دينار
27/11/2027	-	CB40	الثانية	سندات اعمار / مليون دينار
30/12/2025	-	CB45	الثالثة	سندات اعمار / 500 الف دينار
30/12/2027	-	CB50	الثالثة	سندات اعمار / مليون دينار
15/4/2026	-	CB55	الأولى	سندات انجاز / 500 الف دينار
14/4/2028	-	CB60	الأولى	سندات انجاز / مليون دينار
22/7/2026	-	CB65	الثانية	سندات انجاز / 500 الف دينار
21/7/2028	-	CB70	الثانية	سندات انجاز / مليون دينار
14/10/2026	-	CB75	الثالثة	سندات انجاز / 500 الف دينار
13/10/2028	-	CB80	الثالثة	سندات انجاز / مليون دينار