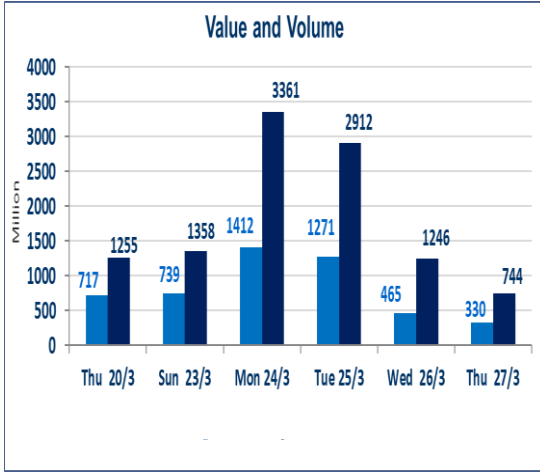


382	صفقات الشركات المدرجة وOTC
-----	----------------------------

744,266,666	قيمة الأسهم المتداولة المدرجة و OTC
-------------	-------------------------------------

330,837,961	الاسهم المتداولة المدرجة و OTC
-------------	--------------------------------

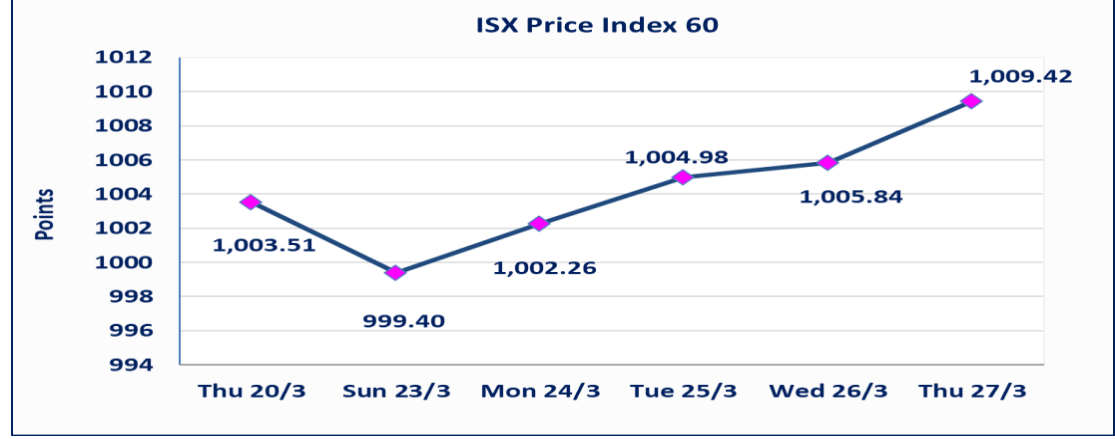
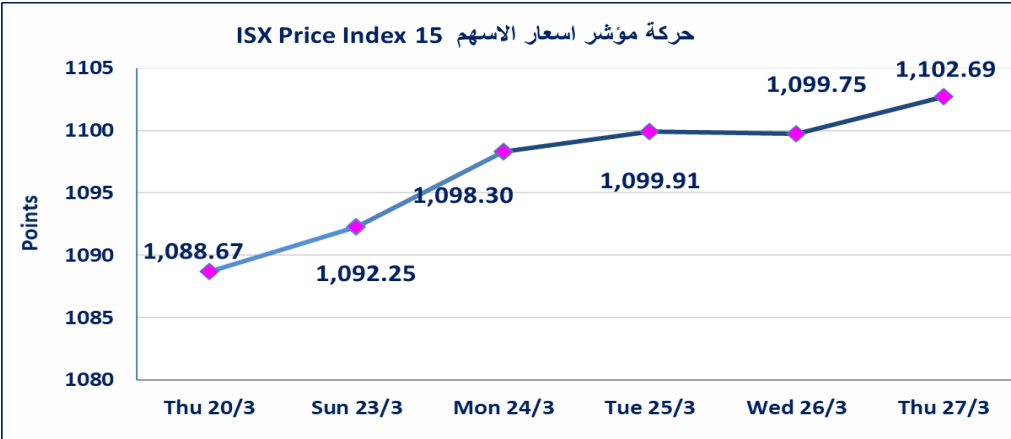


نقطة	1102.69	المؤشر ISX 15 اليوم
نقطة	1099.75	المؤشر ISX 15 السابق
%	0.27	نسبة التغير
نقطة	2.94	عدد النقاط

نقطة	1009.42	المؤشر ISX 60 اليوم
نقطة	1005.84	المؤشر ISX 60 السابق
%	0.36	نسبة التغير
نقطة	3.58	عدد النقاط

68	5	OTC	63	الشركات غير المتداولة المدرجة
10				الشركات المرتفعة
4				الشركات المنخفضة

115	11	OTC	104	الشركات المدرجة
30	1	OTC	29	الشركات المتداولة
4				شركات الهيئة العامة
8				الموقوفة بقرار من هيئة الأوراق المالية



\* بمناسبة عيد الفطر المبارك نود اعلامكم ستتوقف جلسات التداول اعتباراً من يوم الاحد 2025/3/30 ، وتستأنف جلسات التداول يوم الاجد 2025/4/6 كل عام وانتو بالف خير.

المنصور للصناعات الدوائية (IMAP)	استنادا الى كتاب هيئة الاوراق المالية المرقم 87/2 في 2025/3/11 ، تم انتهاء بيع اسهم الزيادة لشركة المنصور للصناعات الدوائية (2,560,000,000) سهم
سندات بناء "الاصدارية الاولى"	تم ايقاف سندات بناء (الاصدارية الاولى) فئة (1,000,000) اعتباراً من جلسة الخميس 202/3/27 لاستحقاق الفوائد المالية.
مصرف حمورابي التجاري (BHAM)	استكمال شركة مصرف حمورابي اجراءات تسجيل سجل المساهمين وايداع نسبة تجاوزت (43%) من راس مال الشركة ، وسيتم اطلاق التداول على اسهم الشركة اعتباراً من جلسة الاثنين 2025/4/7 .
الحد الأعلى والادنى للتغير في السعر	نسبة التغير في المنصة النظامية (15%) ، ونسبة التغير في المنصة الثانية (20%) ، ونسبة التغير في المنصة الثالثة (5%) إرتفاعاً وإنخفاضاً من سعر الاغلاق السابق.

## الشركات الأكثر ارتفاعاً وانخفاضاً

### نسبة التغير لاسعار الاغلاق الاكثر انخفاضاً

اسم الشركة	الاسهم المتداولة	التغير (%)	اغلاق
الخياطة الحديثة	1,997,784	-7.69	9.000
بغداد العراق للنقل العام	727,899	-4.29	37.000
فنادق عشتار	106,344	-2.13	9.200
الامين للتأمين	3,230	-1.25	0.790

### نسبة التغير لاسعار الاغلاق الاكثر ارتفاعاً

اسم الشركة	الاسهم المتداولة	التغير (%)	اغلاق
مصرف الموصل	2,002,000	6.25	0.170
الخاتم للاتصالات	127,947	4.35	2.400
العراقية لصناعات الكرتون	117,848	3.85	1.350
المنصور للصناعات الدوائية	17,289,000	3.25	2.540
الصناعات الكيماوية والبلاستيكية	7,935,000	1.78	2.290

## الشركات الأكثر نشاطاً من حيث عدد الأسهم المتداولة (حجم التداول) والقيمة المتداولة

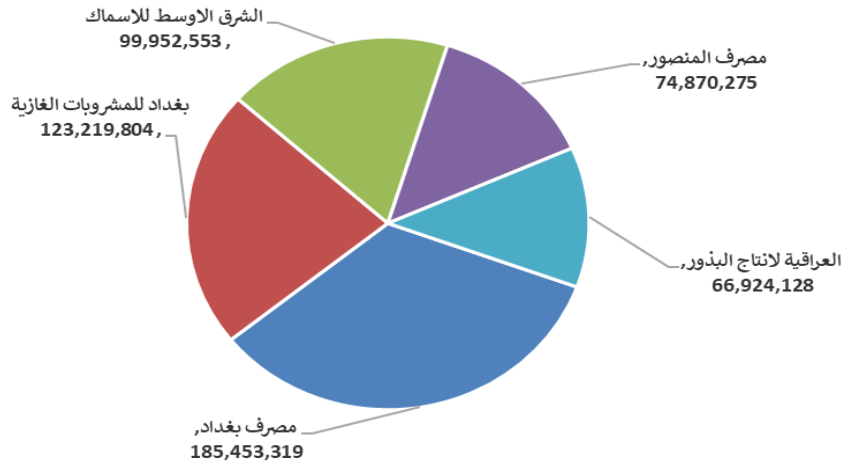
### الشركات الاكثر نشاطا حسب القيمة المتداولة

اسم الشركة	القيمة المتداولة	التغير (%)	اغلاق
مصرف بغداد	185,453,319	0.47	4.290
بغداد للمشروبات الغازية	123,219,804	0.00	4.260
الشرق الاوسط للاسماك	99,952,553	0.00	7.500
مصرف المنصور	74,870,275	0.00	1.470
العراقية لانتاج البذور	66,924,128	0.14	7.270

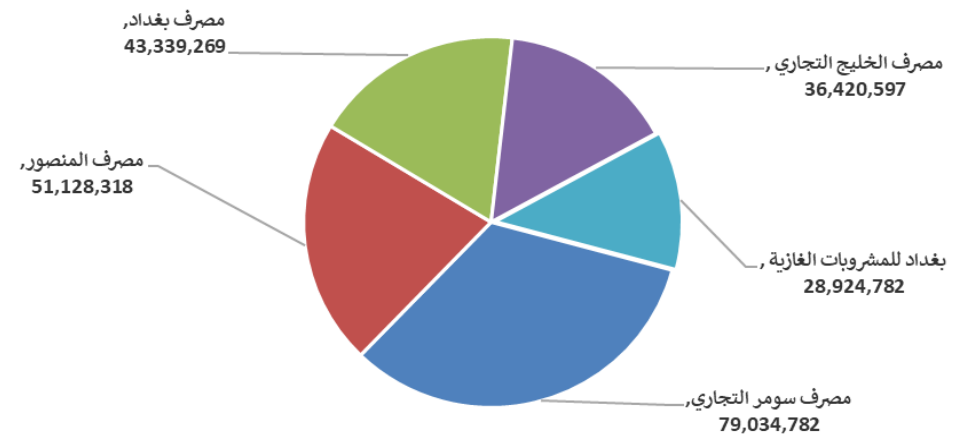
### الشركات الاكثر نشاطا حسب الاسهم المتداولة (حجم التداول)

اسم الشركة	الاسهم المتداولة	التغير (%)	اغلاق
مصرف سومر التجاري	79,034,782	0.00	0.080
مصرف المنصور	51,128,318	0.00	1.470
مصرف بغداد	43,339,269	0.47	4.290
مصرف الخليج التجاري	36,420,597	0.00	0.430
بغداد للمشروبات الغازية	28,924,782	0.00	4.260

### الشركات الأكثر تداولاً من حيث قيمة التداول



### الشركات الأكثر تداولاً من حيث عدد الاسهم



اسم الشركة	رمز الشركة	افتتاح	اعلى سعر	ادنى سعر	المعدل الحالى	المعدل السابق	سعر الاغلاق	اغلاق سابق	التغير (%)	الصفقات	الاسهم المتداولة	القيمة المتداولة		
<b>قطاع المصارف</b>														
مصرف اشور الدولي	BASH	0.300	0.300	0.300	0.300	0.300	0.300	0.300	0.00	1	40,000	12,000		
مصرف بغداد	BBOB	4.270	4.290	4.220	4.280	4.270	4.290	4.270	0.47	82	43,339,269	185,453,319		
المصرف التجاري العراقي الاسلامي	BCOI	0.930	0.930	0.930	0.930	0.930	0.930	0.930	0.00	4	3,500,000	3,255,000		
مصرف الاقتصاد	BEFI	0.270	0.270	0.270	0.270	0.260	0.270	0.270	0.00	4	3,002,000	810,540		
مصرف الخليج التجاري	BGUC	0.430	0.430	0.420	0.430	0.430	0.430	0.430	0.00	16	36,420,597	15,610,857		
المصرف العراقي الاسلامي	BIIB	1.420	1.440	1.420	1.440	1.420	1.440	1.420	1.41	5	782,504	1,127,538		
مصرف الموصل	BMFI	0.160	0.170	0.160	0.160	0.160	0.170	0.160	6.25	3	2,002,000	320,360		
مصرف المنصور	BMNS	1.470	1.470	1.460	1.460	1.470	1.470	1.460	0.00	49	51,128,318	74,870,275		
مصرف سومر التجاري	BSUC	0.080	0.080	0.080	0.080	0.080	0.080	0.080	0.00	4	79,034,782	6,322,783		
مصرف الاتحاد العراقي	BUOI	0.200	0.200	0.200	0.200	0.200	0.200	0.200	0.00	1	2,000	400		
											مجموع قطاع المصارف	287,783,071	219,251,470	169
<b>قطاع الاتصالات</b>														
الخاتم للاتصالات	TZNI	2.300	2.400	2.300	2.380	2.300	2.400	2.300	4.35	6	127,947	304,964		
											مجموع قطاع الاتصالات	304,964	127,947	6
<b>قطاع التأمين</b>														
الامين للتأمين	NAME	0.790	0.790	0.790	0.790	0.800	0.790	0.800	-1.25	1	3,230	2,552		
											مجموع قطاع التأمين	2,552	3,230	1
<b>قطاع الخدمات</b>														
بغداد العراق للنقل العام	SBPT	38.600	38.600	36.500	37.480	38.920	37.000	38.660	-4.29	24	727,899	27,281,181		
											مجموع قطاع الخدمات	27,281,181	727,899	24
<b>قطاع الصناعة</b>														
بغداد للمشروبات الغازية	IBSD	4.260	4.270	4.260	4.260	4.250	4.260	4.260	0.00	48	28,924,782	123,219,804		
العراقية لصناعات الكارتون	IICM	1.350	1.350	1.350	1.350	1.300	1.350	1.350	3.85	3	117,848	159,095		
الكندى لانتاج اللقاحات	IKLV	2.750	2.750	2.750	2.750	2.770	2.750	2.750	0.00	4	800,000	2,200,000		
المنصور للصناعات الدوائية	IMAP	2.500	2.540	2.500	2.530	2.500	2.540	2.500	3.25	30	17,289,000	43,736,100		
الخطاطة الحديثة	IMOS	9.000	9.000	9.000	9.000	9.750	9.000	9.750	-7.69	8	1,997,784	17,980,056		
											مجموع قطاع الصناعة	187,295,055	49,129,414	93
<b>قطاع الفنادق والسياحة</b>														
فندق بغداد	HBAG	11.500	11.500	11.500	11.500	11.500	11.500	11.500	0.00	3	2,641,837	30,381,126		
فندق بابل	HBAY	95.000	95.000	95.000	95.000	95.500	95.000	95.000	1.06	2	2,721	258,495		
فنادق عشتار	HISH	9.400	9.400	9.200	9.210	9.420	9.200	9.400	-2.13	4	106,344	979,634		
فنادق المنصور	HMAN	40.000	40.000	40.000	40.000	40.000	40.000	40.000	0.00	2	110,000	4,400,000		
											مجموع قطاع الفنادق والسياحة	36,019,254	2,860,902	11
<b>قطاع الزراعة</b>														
انتاج وتسويق اللحوم	AIPM	5.000	5.000	5.000	5.000	5.000	5.000	5.000	0.00	1	5,200	26,000		
العراقية لانتاج البذور	AISP	7.260	7.280	7.250	7.270	7.250	7.270	7.250	0.14	35	9,211,774	66,924,128		
الشرق الاوسط للاسماك	AMEF	7.500	7.500	7.500	7.500	7.500	7.500	7.500	0.00	2	13,327,007	99,952,553		
											مجموع قطاع الزراعة	166,902,680	22,543,981	38
											مجموع السوق النظامي	705,588,757	294,644,843	342

الجلسة (56) نشرة المنصة الثانية لتداول الشركات ليوم الخميس 2025/3/27 Second Platform Trading

اسم الشركة	رمز الشركة	افتتاح	اعلى سعر	ادنى سعر	المعدل الحالي	المعدل السابق	سعر الاغلاق	اغلاق سابق	التغير (%)	الصفقات	الاسهم المتداولة	القيمة المتداولة
قطاع الصناعة												
الفلوجة لاننتاج المواد الانشائية	IFCM	3.100	3.100	3.100	3.100	3.090	3.100	3.090	0.32	3	550,000	1,705,000
مجموع قطاع الصناعة										3	550,000	1,705,000
مجموع السوق الثاني										3	550,000	1,705,000

الجلسة (56) نشرة المنصة الثالثة لتداول الشركات ليوم الخميس 2025/3/27 Undisclosed Platform Trading

اسم الشركة	رمز الشركة	افتتاح	اعلى سعر	ادنى سعر	المعدل الحالي	المعدل السابق	سعر الاغلاق	اغلاق سابق	التغير (%)	الصفقات	الاسهم المتداولة	القيمة المتداولة
قطاع المصارف												
المصرف المتحد للاستثمار	BUND	0.050	0.050	0.050	0.050	0.050	0.050	0.050	0.00	1	2,000	100
مجموع قطاع المصارف										1	2,000	100
قطاع الصناعة												
الصناعات الالكترونية	IELI	1.250	1.260	1.250	1.260	1.260	1.260	1.260	0.00	16	13,234,880	16,665,949
الصناعات الكيماوية والبلاستيكية	INCP	2.250	2.290	2.240	2.250	2.250	2.290	2.250	1.78	16	7,935,000	17,846,750
مجموع قطاع الصناعة										32	21,169,880	34,512,699
مجموع السوق الثالث										33	21,171,880	34,512,799
مجموع السوق										378	316,366,723	741,806,556

الشركات غير المتداولة لمنصة التداول النظامي لجلسة الخميس 2025/3/27

اسم الشركة	رمز الشركة	معدل السعر السابق	سعر الاغلاق السابق
قطاع المصارف			
مصرف جيهان الاسلامي	BCIH	2.030	2.030
مصرف كوردستان الدولي	BKUI	0.900	0.900
مصرف ايلاف الاسلامي	BELF	0.470	0.470
مصرف الطيف الاسلامي	BTIB	0.920	0.920
مصرف اسيا العراق الاسلامي	BAIB	0.900	0.900
مصرف الاستثمار العراقي	BIBI	0.240	0.240
مصرف الشرق الأوسط	BIME	0.080	0.080
قطاع الاتصالات			
اسيا سيل للاتصالات	TASC	11.400	11.400
قطاع التأمين			
الخليج للتأمين	NGIR	0.700	0.700
دار السلام للتأمين	NDSA	0.650	0.650
قطاع الخدمات			
النخبة للمقاولات العامة	SNUC	0.750	0.750
رحاب كربلاء	HKAR	0.750	0.750
العاب الكرخ السياحية	SKTA	4.190	4.160
الموصل لمدن الالعاب	SMOF	6.700	6.760
المعمورة للاستثمارات العقارية	SMRI	4.600	4.610
قطاع الصناعة			
الهلال الصناعية	IHLI	1.900	1.890
التمورالعراقية	IIDP	3.000	3.000
الخازر لانتاج المواد الانشائية	IKHC	1.650	1.700
العراقية للسجاد والمفروشات	IITC	16.000	16.000
المعدنية والدراجات	IMIB	2.240	2.020
انتاج الالبسة الجاهزة	IRMC	2.900	2.930
العراقية للاعمال الهندسية	IIEW	7.300	7.300
قطاع الفنادق والسياحة			
المدينة السياحية لسد الموصل	HTVM	7.200	7.200
الوطنية للاستثمارات السياحية	HNTI	10.010	10.010
فندق السدير	HSAD	24.000	24.000
قطاع الزراعة			
الاهلية للانتاج الزراعي	AAHP	1.210	1.210
بابل للإنتاج الحيواني والنباتي	ABAP	25.000	25.000

الشركات غير المتداولة للمنصة الثانية لجلسة الخميس 2025/3/27

اسم الشركة	رمز الشركة	معدل السعر السابق	سعر الاغلاق السابق
قطاع المصارف			
مصرف العالم الاسلامي	BWOR	1.000	1.000
مصرف القرطاس الإسلامي	BQUR	1.000	1.000
مصرف العربية الاسلامي	BAAI	1.000	1.000
مصرف امين العراق	BAME	1.000	1.000
مصرف المشرق العربي	BAMS	0.940	0.940
مصرف الجنوب الاسلامي	BJAB	0.940	0.940
مصرف اربيل	BERI	0.110	0.110
مصرف المستشار الاسلامي	BMUI	1.000	1.000
مصرف الانصاري	BANS	1.000	1.000
مصرف القابض الاسلامي	BQAB	0.240	0.240
المصرف الدولي الاسلامي	BINT	0.270	0.270
مصرف التنمية الدولي	BIDB	1.000	1.000
مصرف عبر العراق للاستثمار	BTRI	1.000	1.000
مصرف نور العراق	BINI	0.850	0.850
مصرف الثقة الدولي الإسلامي	BTRU	0.750	0.750
مصرف العطاء الاسلامي	BLAD	0.090	0.080
مصرف الاقليم التجاري	BRTB	1.000	1.000

0.820	0.820	BROI	مصرف الائتمان
-------	-------	------	---------------

الشركات غير المتداولة للمنصة الثانية لجلسة الخميس 2025/3/27

اسم الشركة	رمز الشركة	معدل السعر السابق	سعر الاغلاق السابق
قطاع التأمين			
الحمراء للتأمين	NHAM	0.760	0.760
الاهلية للتأمين	NAHF	0.850	0.850
قطاع الاستثمار			
الامين للاستثمار المالي	VAMF	1.000	1.000
الوئام للاستثمار المالي	VWIF	0.370	0.370
قطاع الخدمات			
ابداع شرق الاوسط	SIBD	1.000	1.000
الامين للاستثمارات العقارية	SAEI	2.150	2.150
قطاع الصناعة			
الصناعات الكيماوية العصرية	IMCI	100.000	100.000
بغداد لمواد التغليف	IBPM	3.000	3.000
الوطنية لصناعات الاثاث المنزلي	IHFI	1.050	1.080
قطاع الزراعة			
شركة الريباس للدواجن والاعلاف	AREB	-	-
قطاع الفنادق والسياحة			
فندق أشور	HASH	25.000	25.000

الشركات غير المتداولة للمنصة الثالثة لجلسة الخميس 2025/3/27

اسم الشركة	رمز الشركة	معدل السعر السابق	سعر الاغلاق السابق
قطاع الاستثمار			
الباتك للاستثمارات المالية	VBAT	0.390	0.390
قطاع الخدمات			
البادية للنقل العام	SBAG	0.550	0.550
نقل المنتجات النفطية	SIGT	0.700	0.700
قطاع الصناعة			
الصناعات الخفيفة	ITLI	1.070	1.060
صناعة المواد الانشائية الحديثة	IMCM	0.490	0.490
قطاع الفنادق والسياحة			
فندق فلسطين	HPAL	18.600	18.600
قطاع الزراعة			
الحديثة للإنتاج الحيواني	AMAP	0.480	0.480

نشرة تداول الاسهم المشتراة لغير العراقيين في السوق النظامي

اسم الشركة	رمز الشركة	الصفقات	الاسهم المتداولة	القيمة المتداولة
قطاع المصارف				
مصرف بغداد	BBOB	17	10,033,000	43,040,910
مجموع قطاع المصارف		17	10,033,000	43,040,910
المجموع الكلي		17	10,033,000	43,040,910

نشرة تداول الاسهم المباعة من غير العراقيين في السوق النظامي

اسم الشركة	رمز الشركة	الصفقات	الاسهم المتداولة	القيمة المتداولة
قطاع المصارف				
مصرف بغداد	BBOB	9	3,200,000	13,660,000
مجموع قطاع المصارف		9	3,200,000	13,660,000
المجموع الكلي		9	3,200,000	13,660,000

الجلسة (56) نشرة لمنصة تداول اسهم الشركات غير المدرجة OTC

اسم الشركة	رمز الشركة	اعلى سعر	ادنى سعر	المعدل الحالي	الصفقات	الاسهم المتداولة	القيمة المتداولة
قطاع المصارف							
مصرف الوركاء للاستثمار والتمويل	BWAI	0.170	0.170	0.170	4	14,471,238	2,460,110
مجموع قطاع مصارف							2,460,110
مجموع السوق							2,460,110

الشركات غير المتداولة لمنصة تداول اسهم الشركات غير المدرجة OTC

اسم الشركة	رمز الشركة	معدل السعر السابق
قطاع المصارف		
مصرف السنام الإسلامي	BSAN	-
قطاع الخدمات المالية		
الكرمل للوساطة	FKSX	10.000
الربيع للوساطة	FRSE	11.000
بوابة عشتار للنظم وخدمات الدفع	FISH	1.000



### نشرة السندات غير المتداولة

تاريخ الإطفاء	آخر سعر تداول	رمز التداول	نوع الاصدارية	نوع وفئة السند
12/10/2025	1030000	CB10	الأولى	سندات بناء / مليون دينار
19/12/2025	964981	CB20	الثانية	سندات بناء / مليون دينار
9/10/2025	-	CB25	الأولى	سندات اعمار / 500 الف دينار
9/10/2027	984000	CB30	الأولى	سندات اعمار / مليون دينار
27/11/2025	-	CB35	الثانية	سندات اعمار / 500 الف دينار
27/11/2027	-	CB40	الثانية	سندات اعمار / مليون دينار
30/12/2025	-	CB45	الثالثة	سندات اعمار / 500 الف دينار
30/12/2027	-	CB50	الثالثة	سندات اعمار / مليون دينار
15/4/2026	-	CB55	الأولى	سندات انجاز / 500 الف دينار
14/4/2028	-	CB60	الأولى	سندات انجاز / مليون دينار
22/7/2026	-	CB65	الثانية	سندات انجاز / 500 الف دينار
21/7/2028	-	CB70	الثانية	سندات انجاز / مليون دينار
14/10/2026	-	CB75	الثالثة	سندات انجاز / 500 الف دينار
13/10/2028	-	CB80	الثالثة	سندات انجاز / مليون دينار