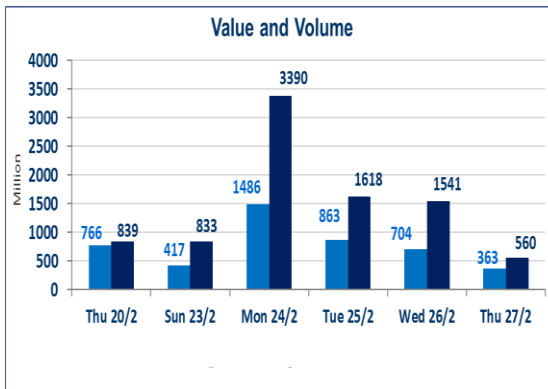


408	صفقات الشركات المدرجة وOTC
-----	----------------------------

560,117,015	قيمة الأسهم المتداولة المدرجة وOTC
-------------	------------------------------------

363,329,813	الاسهم المتداولة المدرجة وOTC
-------------	-------------------------------

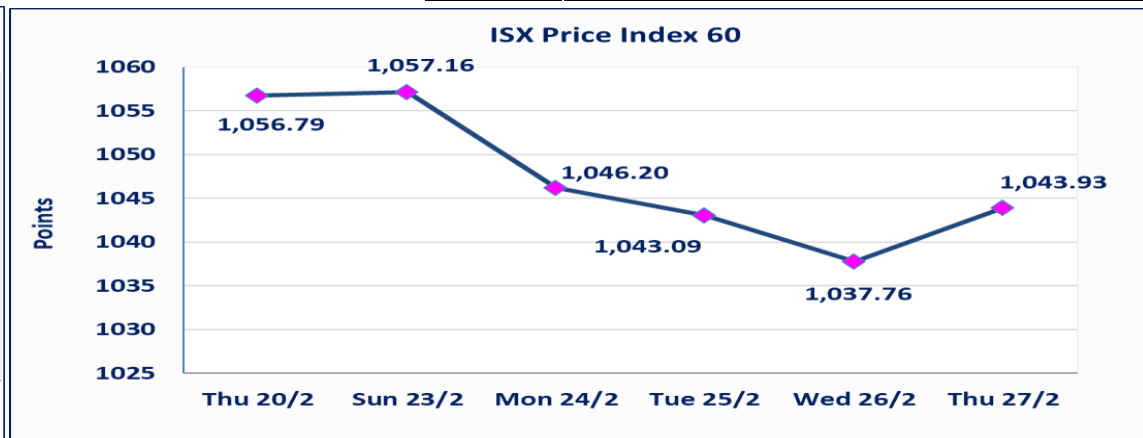
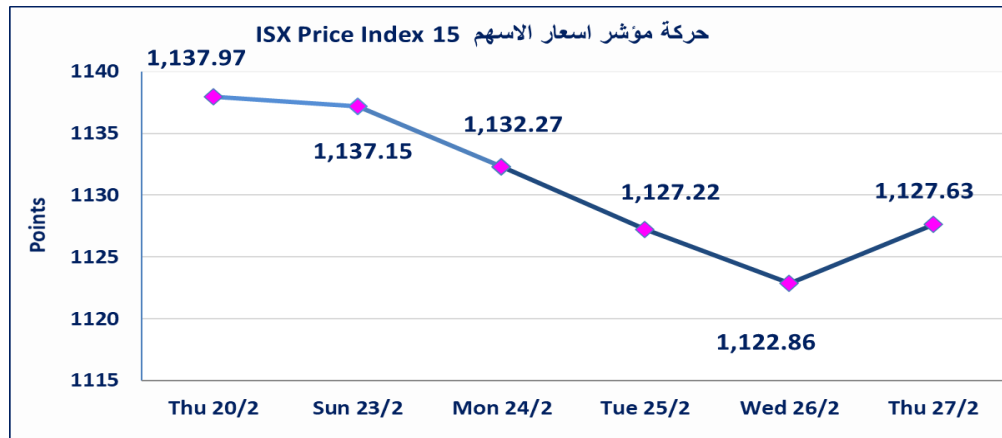


نقطة	1127.63	المؤشر ISX 15 اليوم
نقطة	1122.86	المؤشر ISX 15 السابق
%	0.42	نسبة التغير
نقطة	4.77	عدد النقاط

نقطة	1043.93	المؤشر ISX 60 اليوم
نقطة	1037.76	المؤشر ISX 60 السابق
%	0.59	نسبة التغير
نقطة	6.17	عدد النقاط

61	5	OTC	56	الشركات غير المتداولة المدرجة
4				الشركات المرتفعة
10				الشركات المنخفضة

115	11	OTC	104	الشركات المدرجة
36	1	OTC	35	الشركات المتداولة
6				شركات الهيئة العامة
7				الموقوفة بقرار من هيئة الأوراق المالية



تم البدء بعمليات ايداع شهادات اسهم مساهمين شركة مصرف حمورابي التجاري اعتباراً من جلسة الخميس 2025/2/13 وسيتم اطلاق التداول بعد ايداع 5% من راس المال او بعد مرور (21) يوم من تاريخ بدء الايداع في منصة الشركات غير المدرجة ISX-OTC.	مصرف حمورابي التجاري
استنادا الى قرار هيئة الاوراق المالية المرقم 2871/9 في 2024/12/30 وقرار مجلس المحافظين قبول ادراج وايداع وتداول سندات انجاز - الاصدارية الثالثة بفتتين (500 الف - مليون دينار).	سندات انجاز الاصدارية الثالثة
نسبة التغير في المنصة النظامية (15%)، ونسبة التغير في المنصة الثانية (20%)، ونسبة التغير في المنصة الثالثة (5%) إرتفاعاً وإنخفاضاً من سعر الاغلاق السابق.	الحد الأعلى والادنى للتغير في السعر

## الشركات الأكثر ارتفاعاً وانخفاضاً

### نسبة التغير لاسعار الاغلاق الاكثر انخفاضاً

اسم الشركة	اغلاق	التغير (%)	الاسهم المتداولة
المصرف المتحد للاستثمار	0.090	-10.00	100,000
العراقية لصناعات الكارتون	1.350	-6.90	200,000
الخياطة الحديثة	9.100	-6.57	505,001
الصناعات الكيماوية والبلاستيكية	1.950	-3.94	1,595,840
بغداد العراق للنقل العام	26.000	-2.99	563,522

### نسبة التغير لاسعار الاغلاق الاكثر ارتفاعاً

اسم الشركة	اغلاق	التغير (%)	الاسهم المتداولة
المعمورة للاستثمارات العقارية	4.840	13.88	5,927,846
بغداد للمشروبات الغازية	4.100	1.74	14,050,162
اسيا سيل للاتصالات	11.740	0.34	2,038,129
مصرف بغداد	4.120	0.24	65,536,604

## الشركات الأكثر نشاطاً من حيث عدد الأسهم المتداولة (حجم التداول) والقيمة المتداولة

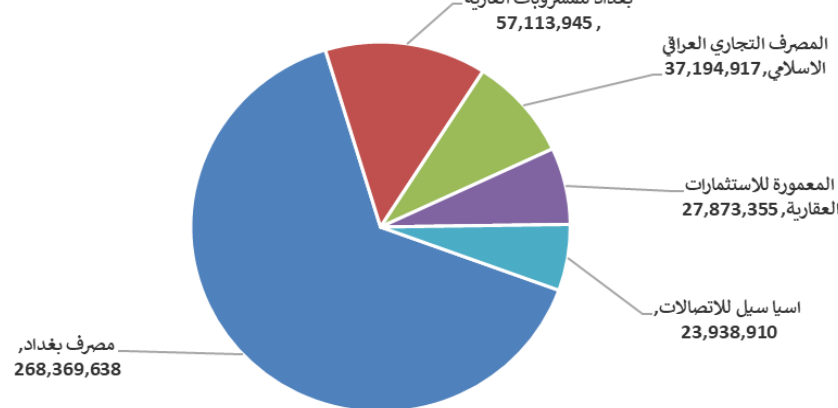
### الشركات الاكثر نشاطا حسب القيمة المتداولة

اسم الشركة	اغلاق	التغير (%)	القيمة المتداولة
مصرف بغداد	4.120	0.24	268,369,638
بغداد للمشروبات الغازية	4.100	1.74	57,113,945
المصرف التجاري العراقي الاسلامي	0.900	0.00	37,194,917
المعمورة للاستثمارات العقارية	4.840	13.88	27,873,355
اسيا سيل للاتصالات	11.740	0.34	23,938,910

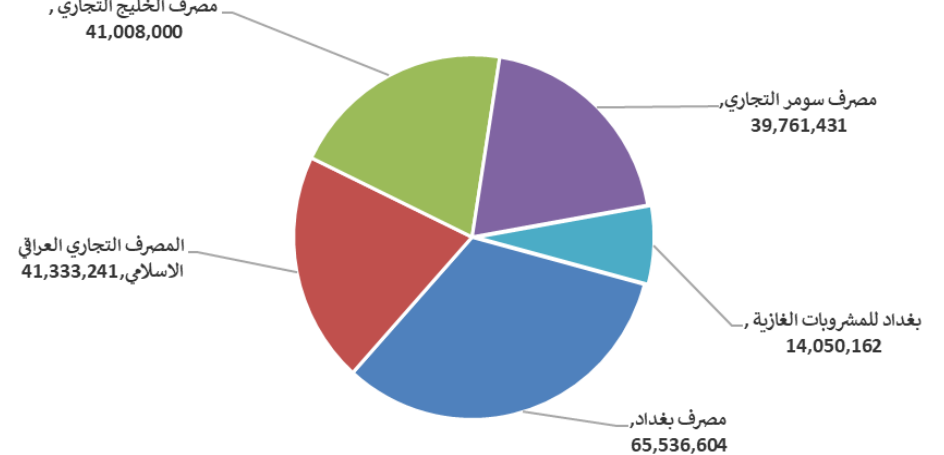
### الشركات الاكثر نشاطا حسب الاسهم المتداولة (حجم التداول)

اسم الشركة	اغلاق	التغير (%)	الاسهم المتداولة
مصرف بغداد	4.120	0.24	65,536,604
المصرف التجاري العراقي الاسلامي	0.900	0.00	41,333,241
مصرف الخليج التجاري	0.450	0.00	41,008,000
مصرف سومر التجاري	0.090	0.00	39,761,431
بغداد للمشروبات الغازية	4.100	1.74	14,050,162

### الشركات الأكثر تداولاً من حيث قيمة التداول



### الشركات الأكثر تداولاً من حيث عدد الاسهم





الجلسة (37) نشرة منصة تداول الاسهم النظامية ليوم الخميس 2025/2/27 Regular Market Trading

اسم الشركة	رمز الشركة	افتتاح	اعلى سعر	ادنى سعر	المعدل الحالي	المعدل السابق	سعر الاغلاق	اغلاق سابق	التغير (%)	الصفقات	الاسهم المتداولة	القيمة المتداولة
<b>قطاع المصارف</b>												
مصرف بغداد	BBOB	4.120	4.120	4.070	4.090	4.070	4.120	4.110	0.24	103	65,536,604	268,369,638
المصرف التجاري العراقي الاسلامي	BCOI	0.900	0.900	0.900	0.900	0.900	0.900	0.900	0.00	26	41,333,241	37,194,917
مصرف الاقتصاد	BEFI	0.270	0.270	0.270	0.270	0.270	0.270	0.270	0.00	3	441,000	119,070
مصرف الخليج التجاري	BGUC	0.460	0.460	0.450	0.450	0.450	0.450	0.450	0.00	8	41,008,000	18,593,680
المصرف العراقي الاسلامي	BIIB	1.430	1.430	1.430	1.430	1.430	1.430	1.430	0.00	19	5,850,292	8,365,918
مصرف الموصل	BMFI	0.150	0.150	0.150	0.150	0.150	0.150	0.150	0.00	7	8,696,000	1,304,400
المصرف الاهلي العراقي	BNOI	3.750	3.760	3.750	3.750	3.760	3.750	3.760	-0.27	15	3,504,886	13,160,728
مصرف سومر التجاري	BSUC	0.090	0.090	0.090	0.090	0.090	0.090	0.090	0.00	1	39,761,431	3,578,529
مصرف الاتحاد العراقي	BUOI	0.200	0.200	0.200	0.200	0.200	0.200	0.200	0.00	1	1,000	200
											مجموع قطاع المصارف	350,687,079
<b>قطاع الاتصالات</b>												
اسيا سيل للاتصالات	TASC	11.710	11.750	11.710	11.750	11.730	11.740	11.700	0.34	21	2,038,129	23,938,910
											مجموع قطاع الاتصالات	23,938,910
<b>قطاع الخدمات</b>												
بغداد العراق للنقل العام	SBPT	27.000	27.000	26.000	26.190	27.000	26.000	26.800	-2.99	34	563,522	14,759,629
العاب الكرخ السياحية	SKTA	4.400	4.500	4.400	4.470	4.190	4.500	4.500	0.00	5	1,557,761	6,963,306
المعمورة للاستثمارات العقارية	SMRI	4.500	4.880	4.500	4.700	4.330	4.840	4.250	13.88	29	5,927,846	27,873,355
											مجموع قطاع الخدمات	49,596,290
<b>قطاع الصناعة</b>												
بغداد للمشروبات الغازية	IBSD	4.040	4.100	4.040	4.070	4.040	4.100	4.030	1.74	50	14,050,162	57,113,945
العراقية لصناعات الكرتون	IICM	1.350	1.350	1.450	1.350	1.450	1.350	1.450	-6.90	2	200,000	270,000
التمور العراقية	IIDP	2.900	2.900	2.860	2.900	2.900	2.900	2.900	0.00	5	61,950	179,655
العراقية للسجاد والمفروشات	IITC	16.000	16.000	16.000	16.000	16.000	16.000	16.000	0.00	2	100,000	1,600,000
الخازر لانتاج المواد الانشائية	IKHC	1.870	1.870	1.870	1.870	1.870	1.870	1.870	0.00	1	1,000	1,870
الكندي لانتاج اللقاحات	IKLV	2.740	2.740	2.750	2.740	2.740	2.740	2.740	0.00	5	180,362	494,192
المنصور للصناعات الدوائية	IMAP	2.460	2.460	2.460	2.460	2.460	2.460	2.460	-0.41	8	270,540	664,898
المعدنية والدراجات	IMIB	2.000	2.000	2.000	2.000	2.000	2.000	2.000	0.00	1	20,000	40,000
الخيطة الحديثة	IMOS	9.100	9.100	8.410	9.100	9.100	9.100	9.740	-6.57	2	505,001	4,595,509
											مجموع قطاع الصناعة	64,960,069
<b>قطاع الفنادق والسياحة</b>												
فندق بغداد	HBAG	11.850	11.900	11.850	11.890	11.900	11.880	11.900	-0.17	6	76,440	908,587
فنادق عشتار	HISH	9.200	9.200	9.200	9.200	9.200	9.200	9.200	0.00	4	153,000	1,407,600
فنادق المنصور	HMAN	40.000	40.000	40.000	40.000	40.000	40.000	40.000	0.00	6	575,000	23,000,000
الوطنية للاستثمارات السياحية	HNTI	10.000	10.000	10.000	10.000	10.000	10.000	10.000	0.00	1	185,730	1,857,300
المدينة السياحية لسد الموصل	HTVM	7.200	7.200	7.200	7.200	7.200	7.200	7.200	0.00	1	1,000	7,200
											مجموع قطاع الفنادق والسياحة	27,180,687
<b>قطاع الزراعة</b>												
الشرق الاوسط للاسماك	AMEF	7.500	7.500	7.500	7.500	7.500	7.500	7.500	0.00	4	1,700,000	12,750,000
											مجموع قطاع الزراعة	12,750,000
											مجموع السوق النظامي	529,113,035

الجلسة (37) نشرة المنصة الثانية لتداول الشركات ليوم الخميس 2025/2/27 Second Platform Trading

اسم الشركة	رمز الشركة	افتتاح	اعلى سعر	ادنى سعر	المعدل الحالي	المعدل السابق	سعر الاغلاق	اغلاق سابق	التغير (%)	الصفقات	الاسهم المتداولة	القيمة المتداولة
قطاع المصارف												
مصرف العطاء الاسلامي	BLAD	0.090	0.090	0.090	0.090	0.090	0.090	0.090	0.00	2	42,000	3,780
مصرف الائتمان	BROI	0.830	0.830	0.830	0.830	0.830	0.830	0.830	0.00	1	500,000	415,000
مجموع قطاع المصارف												418,780
قطاع الصناعة												
الوطنية لصناعات الاثاث المنزلي	IHFI	1.290	1.290	1.290	1.290	1.290	1.290	1.300	-0.77	1	170,000	219,300
مجموع قطاع الصناعة												219,300
مجموع السوق الثاني												638,080

الجلسة (37) نشرة المنصة الثالثة لتداول الشركات ليوم الخميس 2025/2/27 Undisclosed Platform Trading

اسم الشركة	رمز الشركة	افتتاح	اعلى سعر	ادنى سعر	المعدل الحالي	المعدل السابق	سعر الاغلاق	اغلاق سابق	التغير (%)	الصفقات	الاسهم المتداولة	القيمة المتداولة
قطاع المصارف												
المصرف المتحد للاستثمار	BUND	0.090	0.090	0.090	0.090	0.090	0.090	0.100	-10.00	1	100,000	9,000
مجموع قطاع المصارف												9,000
قطاع الصناعة												
الصناعات الكيماوية والبلاستيكية	INCP	1.950	2.030	1.950	1.960	2.030	1.950	2.030	-3.94	11	1,595,840	3,119,888
الصناعات الخفيفة	ITLI	1.080	1.080	1.080	1.080	1.080	1.080	1.090	-0.92	5	3,150,000	3,402,000
مجموع قطاع الصناعة												6,521,888
قطاع الفنادق والسياحة												
فندق فلسطين	HPAL	19.000	19.000	19.000	19.000	19.000	19.000	19.000	0.00	3	150,523	2,859,937
مجموع قطاع الفنادق والسياحة												2,859,937
مجموع السوق الثالث												9,390,825
مجموع السوق												539,141,940

الشركات غير المتداولة لمنصة التداول النظامي لجلسة الخميس 2025/2/27

اسم الشركة	رمز الشركة	معدل السعر السابق	سعر الاغلاق السابق
قطاع المصارف			
مصرف جيهان الاسلامي	BCIH	2.030	2.030
المصرف الوطني الاسلامي	BNAI	0.570	0.570
مصرف الطيف الاسلامي	BTIB	0.920	0.920
مصرف اسيا العراق الاسلامي	BAIB	0.900	0.900
مصرف ايلاف الاسلامي	BELF	0.550	0.550
مصرف اشور الدولي	BASH	0.300	0.300
مصرف الاستثمار العراقي	BIBI	0.270	0.270
مصرف الشرق الأوسط	BIME	0.080	0.080
قطاع الاتصالات			
الخاتم للاتصالات	TZNI	2.300	2.300
قطاع التأمين			
دار السلام للتأمين	NDSA	0.680	0.680
الخليج للتأمين	NGIR	0.710	0.710
الامين للتأمين	NAME	0.850	0.800
قطاع الخدمات			
رحاب كربلاء	HKAR	0.750	0.750
الموصل لمدن الالعاب	SMOF	7.000	7.000
النخبة للمقاولات العامة	SNUC	0.750	0.750
قطاع الصناعة			
العراقية للامعمال الهندسية	IIEW	8.500	8.500
الهلال الصناعية	IHLI	2.170	2.190
انتاج الالبسة الجاهزة	IRMC	3.290	3.290
قطاع الفنادق والسياحة			
فندق السدير	HSAD	25.000	25.000
فندق بابل	HBAY	100.000	100.000
قطاع الزراعة			
الاهلية للانتاج الزراعي	AAHP	1.060	1.060
بابل للإنتاج الحيواني والنباتي	ABAP	31.000	31.000

الشركات غير المتداولة للمنصة الثانية لجلسة الخميس 2025/2/27

اسم الشركة	رمز الشركة	معدل السعر السابق	سعر الاغلاق السابق
قطاع المصارف			
مصرف العالم الاسلامي	BWOR	1.000	1.000
مصرف القرطاس الإسلامي	BQUR	1.000	1.000
مصرف الاقليم التجاري	BRTB	1.000	1.000
مصرف العربية الاسلامي	BAAI	1.000	1.000
مصرف امين العراق	BAME	1.000	1.000
مصرف المشرق العربي	BAMS	0.940	0.940
مصرف الجنوب الاسلامي	BJAB	0.940	0.940
مصرف المال الإسلامي	BMAL	1.000	1.000
مصرف اربيل	BERI	0.110	0.110
مصرف المستشار الاسلامي	BMUI	1.000	1.000
مصرف الانصاري	BANS	1.000	1.000
مصرف القايب الاسلامي	BQAB	0.240	0.240
مصرف نور العراق	BINI	0.850	0.850
المصرف الدولي الاسلامي	BINT	0.270	0.270
مصرف التنمية	BIDB	1.000	1.000
مصرف الثقة الدولي الإسلامي	BTRU	0.750	0.750
مصرف عبر العراق للاستثمار	BTRI	1.000	1.000

الشركات غير المتداولة للمنصة الثانية لجلسة الخميس 2025/2/27

اسم الشركة	رمز الشركة	معدل السعر السابق	سعر الاغلاق السابق
قطاع التأمين			
الحمراء للتأمين	NHAM	0.760	0.760
الاهلية للتأمين	NAHF	0.850	0.850
قطاع الاستثمار			
الامين للاستثمار المالي	VAMF	1.000	1.000
الوثام للاستثمار المالي	VWIF	0.370	0.370
قطاع الخدمات			
ابداع شرق الاوسط	SIBD	1.000	1.000
الامين للاستثمارات العقارية	SAEI	2.330	2.330
قطاع الصناعة			
الصناعات الكيماوية العصرية	IMCI	100.000	100.000
بغداد لمواد التغليف	IBPM	3.000	3.000
الفلوجة لانتاج المواد الانشائية	IFCM	3.260	3.260
فندق آشور	HASH	25.000	25.000
قطاع الزراعة			
شركة الريباس للدواجن والاعلاف	AREB	-	-

الشركات غير المتداولة للمنصة الثالثة لجلسة الخميس 2025/2/27

اسم الشركة	رمز الشركة	معدل السعر السابق	سعر الاغلاق السابق
قطاع الاستثمار			
الباتك للاستثمارات المالية	VBAT	0.390	0.390
قطاع الخدمات			
نقل المنتجات النفطية	SIGT	0.760	0.760
البادية للنقل العام	SBAG	0.560	0.560
قطاع الصناعة			
صناعة المواد الانشائية الحديثة	IMCM	0.490	0.490
الصناعات الالكترونية	IELI	1.640	1.640
قطاع الزراعة			
الحديثة للانتاج الحيواني	AMAP	0.540	0.540

نشرة تداول الاسهم المشتراة لغير العراقيين في السوق النظامي

اسم الشركة	رمز الشركة	الصفقات	الاسهم المتداولة	القيمة المتداولة
قطاع المصارف				
مصرف بغداد	BBOB	19	25,000,000	102,472,741
مجموع قطاع المصارف		19	25,000,000	102,472,741
قطاع الاتصالات				
اسيا سيل للاتصالات	TASC	6	300,000	3,524,000
مجموع قطاع الاتصالات		6	300,000	3,524,000
المجموع الكلي		25	25,300,000	105,996,741

نشرة تداول الاسهم المباعة من غير العراقيين في السوق النظامي

اسم الشركة	رمز الشركة	الصفقات	الاسهم المتداولة	القيمة المتداولة
قطاع المصارف				
مصرف بغداد	BBOB	1	700,000	2,877,000
مجموع قطاع المصارف		1	700,000	2,877,000
المجموع الكلي		1	700,000	2,877,000

الجلسة (37) نشرة لمنصة تداول اسهم الشركات غير المدرجة OTC

اسم الشركة	رمز الشركة	اعلى سعر	ادنى سعر	المعدل الحالي	الصفقات	الاسهم المتداولة	القيمة المتداولة
قطاع المصارف							
مصرف الوركاء للاستثمار والتمويل	BWAI	0.180	0.170	0.170	14	123,321,553	20,975,075
مجموع قطاع مصارف					14	123,321,553	20,975,075
مجموع السوق					14	123,321,553	20,975,075

الشركات غير المتداولة لمنصة تداول اسهم الشركات غير المدرجة OTC

اسم الشركة	رمز الشركة	معدل السعر السابق
قطاع المصارف		
مصرف السنام الإسلامي	BSAN	-
قطاع الخدمات المالية		
الكرمل للوساطة	FKSX	10.000
الربيع للوساطة	FRSE	11.000
بوابة عشتار للنظم وخدمات الدفع	FISH	-



## نشرة السندات غير المتداولة

تاريخ الإطفاء	آخر سعر تداول	رمز التداول	نوع الاصدارية	نوع وفتة السند
12/10/2025	1030000	CB10	الأولى	سندات بناء / مليون دينار
19/12/2025	964981	CB20	الثانية	سندات بناء / مليون دينار
9/10/2025	-	CB25	الأولى	سندات اعمار / 500 الف دينار
9/10/2027	984000	CB30	الأولى	سندات اعمار / مليون دينار
27/11/2025	-	CB35	الثانية	سندات اعمار / 500 الف دينار
27/11/2027	-	CB40	الثانية	سندات اعمار / مليون دينار
30/12/2025	-	CB45	الثالثة	سندات اعمار / 500 الف دينار
30/12/2027	-	CB50	الثالثة	سندات اعمار / مليون دينار
15/4/2026	-	CB55	الأولى	سندات انجاز / 500 الف دينار
14/4/2028	-	CB60	الأولى	سندات انجاز / مليون دينار
22/7/2026	-	CB65	الثانية	سندات انجاز / 500 الف دينار
21/7/2028	-	CB70	الثانية	سندات انجاز / مليون دينار