



سوق العراق للأوراق المالية
IRAQI STOCK EXCHANGE

سوق العراق للأوراق المالية

جلسة الثلاثاء 2026/1/27

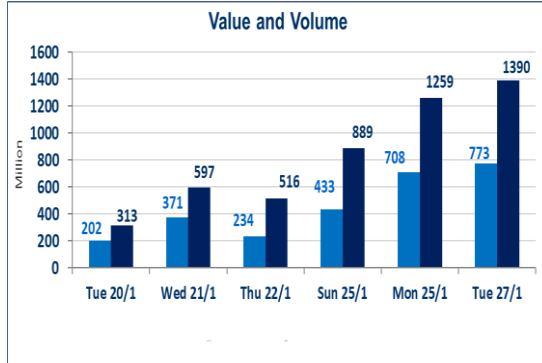
الجلسة (16)

تقرير أسعار الأسهم المتداولة لسوق العراق للأوراق المالية

999	صفقات الشركات المدرجة و OTC
-----	-----------------------------

1,390,150,772	قيمة الأسهم المتداولة المدرجة و OTC
---------------	-------------------------------------

773,602,140	الاسهم المتداولة المدرجة و OTC
-------------	--------------------------------

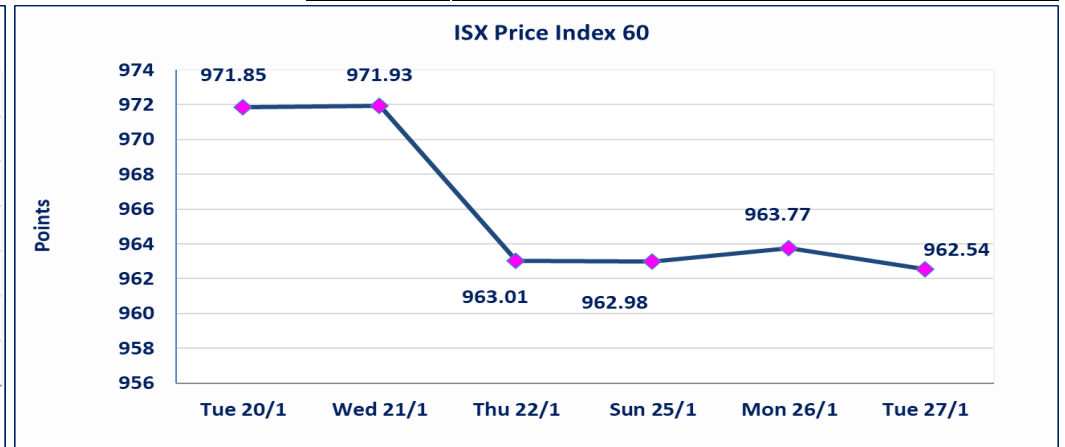
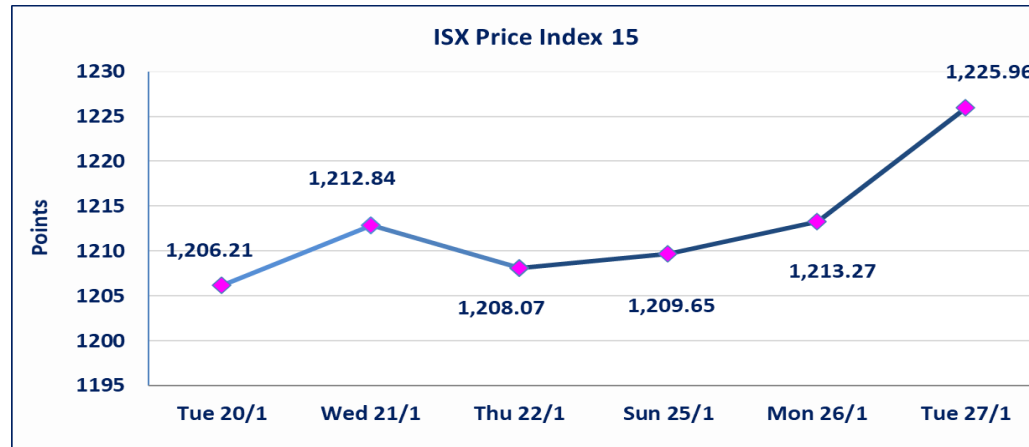


نقطة	1225.96	المؤشر ISX 15 اليوم
نقطة	1213.27	المؤشر ISX 15 السابق
%	1.05	نسبة التغير
نقطة	12.69	عدد النقاط

نقطة	962.54	المؤشر ISX 60 اليوم
نقطة	963.77	المؤشر ISX 60 السابق
%	-0.13	نسبة التغير
نقطة	-1.23	عدد النقاط

42	11	OTC	31	الشركات غير المتداولة المدرجة
14				الشركات المرتفعة
12				الشركات المنخفضة

118	14	OTC	104	الشركات المدرجة
59	3	OTC	56	الشركات المتداولة
6				شركات الهيئة العامة
11				الموقوفة بقرار من هيئة الأوراق المالية



إستبعاد سعر	إستبعاد سعر إغلاق آخر عقد في جلسة اليوم على أسهم شركة مصرف الاهلي العراقي البالغ (4.680) دينار ليكون (4.700) دينار سعر الإغلاق الحالي.
الحد الأعلى والادنى للتغير في السعر	نسبة التغير في المنصة النظامية (15%)، نسبة التغير في المنصة الثانية (20%)، نسبة التغير في المنصة الثالثة (5%) إرتفاعاً وإنخفاضاً من سعر الإغلاق السابق.

الشركات الأكثر ارتفاعاً وانخفاضاً

نسبة التغير لاسعار الاغلاق الاكثر انخفاضاً

اسم الشركة	الاسهم المتداولة	التغير (%)	اغلاق
مصرف سومر التجاري	107,377,711	-7.69	0.120
فندق فلسطين	1,372,050	-3.86	21.150
مدينة العاب الكرخ السياحية	1,041,681	-2.44	4.000
مصرف العراقي الاسلامي	17,164,895	-1.92	1.020
العراقية لتصنيع التمور	2,213	-1.72	2.850

نسبة التغير لاسعار الاغلاق الاكثر ارتفاعاً

اسم الشركة	الاسهم المتداولة	التغير (%)	اغلاق
مصرف كوردستان الدولي الاسلامي	1,004,356	7.14	1.500
الحمراء للتأمين	217,265	5.99	2.830
المواد الانشائية الحديثة	319,498	4.86	1.510
الكيمياوية والبلاستيكية	11,368,932	4.66	2.020
بغداد العراق للنقل العام	1,500,241	4.65	22.500

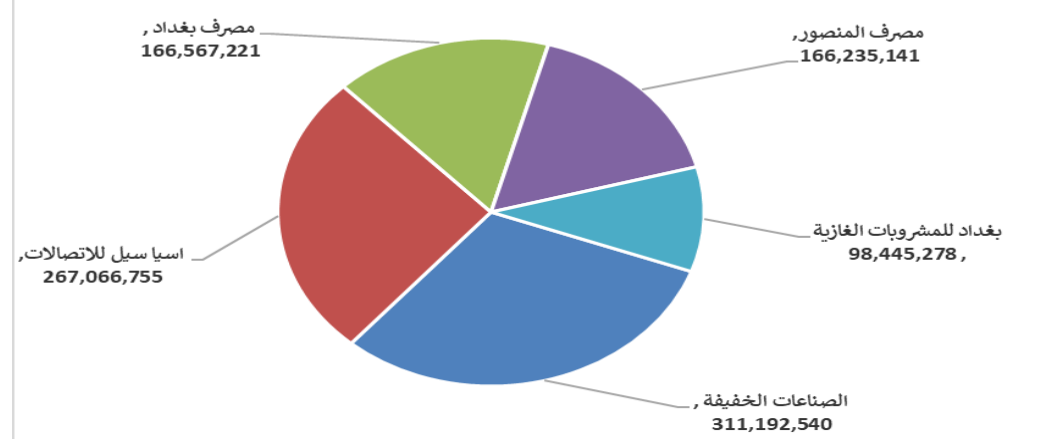
الشركات الاكثر نشاطا حسب القيمة المتداولة

اسم الشركة	القيمة المتداولة	التغير (%)	اغلاق
الصناعات الخفيفة	311,192,540	2.16	1.420
اسيا سيل للاتصالات	267,066,755	3.09	14.700
مصرف بغداد	166,567,221	-1.55	3.180
مصرف المنصور	166,235,141	0.00	1.940
بغداد للمشروبات الغازية	98,445,278	1.56	5.870

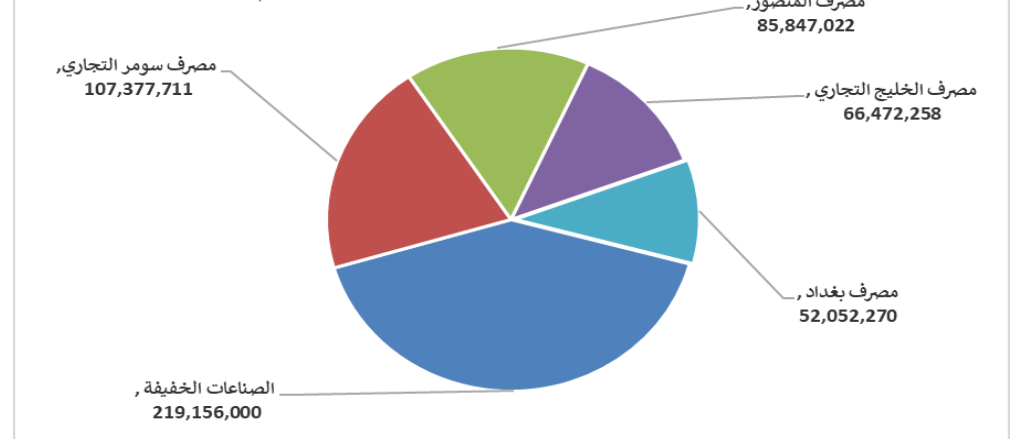
الشركات الاكثر نشاطا حسب الاسهم المتداولة (حجم التداول)

اسم الشركة	الاسهم المتداولة	التغير (%)	اغلاق
الصناعات الخفيفة	219,156,000	2.16	1.420
مصرف سومر التجاري	107,377,711	-7.69	0.120
مصرف المنصور	85,847,022	0.00	1.940
مصرف الخليج التجاري	66,472,258	0.00	0.280
مصرف بغداد	52,052,270	-1.55	3.180

الشركات الأكثر تداولاً من حيث قيمة التداول



الشركات الأكثر تداولاً من حيث عدد الاسهم



الجلسة (16) نشرة تداول الأسهم للمنصة النظامية لجلسة الثلاثاء 2026/1/27 Regular Market Trading



اسم الشركة	رمز الشركة	افتتاح	اعلى سعر	ادنى سعر	المعدل الحالى	المعدل السابق	سعر الاغلاق	اغلاق سابق	التغير (%)	الصفقات	الاسهم المتداولة	القيمة المتداولة		
قطاع المصارف														
مصرف بغداد	BBOB	3.230	3.230	3.180	3.200	3.200	3.180	3.230	-1.55	103	52,052,270	166,567,221		
المصرف التجاري العراقي الاسلامي	BCOI	0.670	0.670	0.670	0.670	0.670	0.670	0.670	0.00	5	900,289	603,194		
مصرف الاقتصاد للاستثمار	BEFI	0.230	0.230	0.230	0.230	0.230	0.230	0.230	0.00	2	3,448,232	793,093		
مصرف الخليج التجاري	BGUC	0.280	0.280	0.280	0.280	0.280	0.280	0.280	0.00	28	66,472,258	18,612,232		
مصرف الاستثمار	BIBI	0.230	0.230	0.230	0.230	0.230	0.230	0.230	0.00	8	9,458,465	2,175,447		
مصرف العراقي الاسلامي	BIIB	1.050	1.050	1.010	1.060	1.030	1.020	1.040	-1.92	29	17,164,895	17,623,770		
مصرف الشرق الأوسط	BIME	0.060	0.060	0.060	0.060	0.060	0.060	0.060	0.00	14	10,000,000	600,000		
مصرف كوردستان الدولي الاسلامي	BKUI	1.400	1.500	1.400	1.400	1.500	1.400	1.400	7.14	3	1,004,356	1,506,098		
مصرف المنصور	BMNS	1.940	1.950	1.930	1.940	1.940	1.940	1.940	0.00	80	85,847,022	166,235,141		
المصرف الاهلي العراقي	BNOI	4.700	4.700	4.680	4.700	4.700	4.700	4.700	0.00	18	981,682	4,611,905		
مصرف الطيف الاسلامي	BTIB	0.750	0.750	0.750	0.750	0.750	0.750	0.750	0.00	5	11,616	8,712		
المصرف المتحد للاستثمار	BUND	0.050	0.050	0.050	0.050	0.050	0.050	0.050	0.00	15	3,148,110	157,406		
مجموع قطاع المصارف												310	250,489,195	379,494,219
قطاع الاتصالات														
اسيا سيل للاتصالات	TASC	14.300	14.750	14.300	14.200	14.500	14.700	14.260	3.09	171	18,417,107	267,066,755		
الخاتم للاتصالات	TZNI	3.150	3.150	3.150	3.150	3.150	3.150	3.150	0.00	4	22,701	71,508		
مجموع قطاع الاتصالات												175	18,439,808	267,138,263
قطاع التأمين														
الامين للتأمين	NAME	1.000	1.000	1.000	1.030	1.000	1.000	1.010	-0.99	7	21,484	21,484		
الخليج للتأمين وأعادة التأمين	NGIR	0.500	0.500	0.500	0.500	0.500	0.500	0.500	0.00	6	1,735	868		
مجموع قطاع التأمين												13	23,219	22,352
قطاع الخدمات														
بغداد العراق للنقل العام	SBPT	21.500	23.500	21.500	21.700	22.560	22.500	21.500	4.65	37	1,500,241	33,852,233		
مدينة العباب الكرخ السياحية	SKTA	4.100	4.190	4.000	4.060	4.080	4.000	4.100	-2.44	22	1,041,681	4,246,204		
رحاب كربلاء للمقاولات	HKAR	0.700	0.700	0.700	0.700	0.700	0.700	0.700	0.00	1	2,000	1,400		
مجموع قطاع الخدمات												60	2,543,922	38,099,837
قطاع الصناعة														
بغداد للمشروبات الغازية	IBSD	5.780	5.910	5.780	5.770	5.880	5.870	5.780	1.56	138	16,739,560	98,445,278		
العراقية لتصنيع التمر	IIDP	2.900	2.900	2.850	2.900	2.890	2.850	2.900	-1.72	2	2,213	6,393		
العراقية للأعمال الهندسية	IIEW	5.520	5.520	5.520	5.520	5.520	5.520	5.520	0.00	6	72,813	401,928		
العراقية للسجاد والمفروشات	IITC	17.200	17.200	17.200	17.200	17.200	17.200	17.200	0.00	11	620,972	10,680,718		
الخازر لانتاج المواد الانشائية	IKHC	1.320	1.320	1.320	1.320	1.320	1.320	1.320	0.00	2	2,137	2,821		
الكندي لانتاج اللقاحات البيطرية	IKLV	2.400	2.400	2.400	2.400	2.400	2.400	2.400	0.00	6	1,448,369	3,476,086		
المنصور للصناعات الدوائية	IMAP	2.140	2.140	2.130	2.120	2.130	2.130	2.140	-0.47	24	646,581	1,377,302		
الخيطة الحديثة	IMOS	5.450	5.500	5.450	5.500	5.460	5.500	5.500	0.00	9	404,269	2,208,480		
مجموع قطاع الصناعة												198	19,936,914	116,599,004
قطاع الفنادق والسياحة														
فندق بغداد	HBAG	11.510	11.510	11.510	11.510	11.510	11.510	11.510	0.00	7	138,406	1,593,053		

48,666,410	466,915	4	0.96	104.000	105.000	104.000	104.230	104.000	105.000	104.000	HBAY	فندق بابل
------------	---------	---	------	---------	---------	---------	---------	---------	---------	---------	------	-----------

الجلسة (16) نشرة تداول الأسهم للمنصة النظامية لجلسة الثلاثاء 2026/1/27 Regular Market Trading



سوق العراق لتداول الاسهم

اسم الشركة	رمز الشركة	افتتاح	اعلى سعر	ادنى سعر	المعدل الحالي	المعدل السابق	سعر الاغلاق	اغلاق سابق	التغير (%)	الصفقات	الاسهم المتداولة	القيمة المتداولة
قطاع الفنادق والسياحة												
فنادق عشتار	HISH	9.200	9.200	9.100	9.150	9.110	9.130	9.200	-0.76	7	250,000	2,288,000
فنادق المنصور	HMAN	42.000	44.000	42.000	43.430	44.200	44.000	44.200	-0.45	4	35,000	1,520,000
الوطنية للاستثمارات السياحية	HNTI	9.260	9.260	9.260	9.260	9.260	9.260	9.260	0.00	1	50,234	465,167
فندق السدير	HSAD	23.600	23.600	23.600	23.600	23.600	23.600	23.600	0.00	1	4,321	101,976
سد الموصل السياحية	HTVM	13.020	13.020	13.020	13.020	13.000	13.020	13.000	0.15	1	106	1,380
مجموع قطاع الفنادق والسياحة										25	944,982	54,635,986
قطاع الزراعة												
الاهلية للانتاج الزراعي	AAHP	3.070	3.070	3.070	3.070	3.070	3.070	3.070	0.00	1	3,237	9,938
بابل للانتاج الحيواني والنباتي	ABAP	7.000	7.030	7.000	7.010	6.940	7.030	6.800	3.38	7	178,000	1,248,140
العراقية للانتاج وتسويق اللحوم	AIPM	4.600	4.600	4.600	4.600	4.600	4.600	4.600	0.00	6	685,131	3,151,603
الحديثة للانتاج الحيواني	AMAP	0.400	0.400	0.400	0.400	0.400	0.400	0.400	0.00	1	2,000	800
مجموع قطاع الزراعة										15	868,368	4,410,480
مجموع السوق النظامي										796	293,246,408	860,400,141

الجلسة (16) نشرة تداول المنصة الثانية لجلسة الثلاثاء 2026/1/27 Second Trading Platform



سوق العراق لتداول الاسهم

اسم الشركة	رمز الشركة	افتتاح	اعلى سعر	ادنى سعر	المعدل الحالي	المعدل السابق	سعر الاغلاق	اغلاق سابق	التغير (%)	الصفقات	الاسهم المتداولة	القيمة المتداولة
قطاع المصارف												
مصرف العطاء الاسلامي	BLAD	0.110	0.110	0.110	0.110	0.110	0.110	0.110	0.00	3	5,000	550
مصرف الائتمان العراقي	BROI	0.600	0.610	0.600	0.600	0.610	0.610	0.610	0.00	4	11,039,690	6,663,861
مصرف عبر العراق للاستثمار	BTRI	0.290	0.290	0.290	0.290	0.290	0.290	0.290	0.00	2	229,723	66,620
مجموع قطاع المصارف										9	11,274,413	6,731,031
قطاع التأمين												
الاهلية للتأمين	NAHF	0.690	0.690	0.690	0.690	0.680	0.690	0.680	1.47	1	2,000	1,380
الحمراء للتأمين	NHAM	3.200	3.200	2.830	3.110	2.670	2.830	2.670	5.99	8	217,265	675,397
مجموع قطاع التأمين										9	219,265	676,777
قطاع الفنادق والسياحة												
فندق آشور	HASH	33.000	33.000	33.000	33.000	33.000	33.000	33.000	0.00	1	500	16,500
										1	500	16,500
قطاع الصناعة												
الفلوجة لانتاج المواد الانشائية	IFCM	2.900	2.920	2.900	2.920	2.920	2.920	2.900	0.69	8	1,532,764	4,475,016
الوطنية لصناعات الاثاث المنزلي	IHFI	1.300	1.300	1.300	1.300	1.300	1.300	1.300	0.00	1	1,266	1,646
مجموع قطاع الصناعة										9	1,534,030	4,476,661
مجموع السوق الثاني										28	13,028,208	11,900,969

اسم الشركة	رمز الشركة	افتتاح	اعلى سعر	ادنى سعر	المعدل الحالي	المعدل السابق	سعر الاغلاق	اغلاق سابق	التغير (%)	الصفقات	الاسهم المتداولة	القيمة المتداولة
قطاع المصارف												
مصرف سومر التجاري	BSUC	0.120	0.120	0.120	0.120	0.120	0.120	0.130	-7.69	44	107,377,711	12,885,325
مجموع قطاع المصارف										44	107,377,711	12,885,325
قطاع الخدمات												
البادية للنقل العام	SBAG	0.950	0.950	0.950	0.950	0.950	0.950	0.950	0.00	1	5,154	4,896
نقل المنتجات النفطية	SIGT	1.690	1.690	1.680	1.690	1.680	1.680	1.690	-0.59	2	2,765	4,648
مجموع قطاع الخدمات										3	7,919	9,544
قطاع الصناعة												
الصناعات الالكترونية	IELI	2.250	2.300	2.250	2.280	2.150	2.300	2.250	2.22	11	1,221,063	2,781,361
الهلال الصناعية	IHLI	1.700	1.760	1.700	1.750	1.710	1.700	1.700	0.00	7	7,829,690	13,708,450
المواد الانشائية الحديدية	IMCM	1.510	1.510	1.510	1.510	1.440	1.510	1.440	4.86	4	319,498	482,442
الكيمياوية والبلاستيكية	INCP	2.000	2.020	1.950	2.000	1.930	2.020	1.930	4.66	23	11,368,932	22,787,231
الصناعات الخفيفة	ITLI	1.390	1.430	1.390	1.420	1.390	1.420	1.390	2.16	23	219,156,000	311,192,540
مجموع قطاع الصناعة										68	239,895,183	350,952,025
قطاع الفنادق والسياحة												
فندق فلسطين	HPAL	22.500	23.000	21.050	21.870	22.010	21.150	22.000	-3.86	33	1,372,050	30,009,112
مجموع قطاع الفنادق والسياحة										33	1,372,050	30,009,112
قطاع الزراعة												
العراقية لانتاج البذور	AISP	4.930	4.930	4.900	4.900	4.930	4.900	4.920	-0.41	21	1,766,200	8,661,984
مجموع قطاع الزراعة										21	1,766,200	8,661,984
مجموع السوق الثالث										169	350,419,063	402,517,990
مجموع السوق										993	656,693,679	1,274,819,100

الشركات غير المتداولة لمنصة التداول النظامي لجلسة الثلاثاء 2026/1/27

اسم الشركة	رمز الشركة	معدل السعر السابق	سعر الاغلاق السابق
قطاع المصارف			
مصرف جيهان الاسلامي	BCIH	2.200	2.200
مصرف اسيا العراق الاسلامي	BAIB	0.780	0.780
مصرف ايلاف الاسلامي	BELF	0.280	0.280
مصرف الوطني الاسلامي	BNAI	0.350	0.350
مصرف الاتحاد العراقي	BUOI	0.170	0.170
قطاع التأمين			
دار السلام للتأمين	NDSA	0.810	0.810
قطاع الخدمات			
الموصل لمدن الالعاب	SMOF	7.390	7.39
المعمورة العقارية	SMRI	3.270	3.280
النخبة للمقاولات العامة	SNUC	0.750	0.750
قطاع الصناعة			
الصناعات المعدنية والدراجات	IMIB	1.850	1.850
انتاج الالبسة الجاهزة	IRMC	2.200	2.180
قطاع الزراعة			
تسويق المنتجات الزراعية	AIRP	10.730	10.000

الشركات غير المتداولة للمنصة الثانية لجلسة الثلاثاء 2026/1/27

اسم الشركة	رمز الشركة	معدل السعر السابق	سعر الاغلاق السابق
قطاع المصارف			
مصرف التنمية	BIDB	1.000	1.000
مصرف الجنوب الاسلامي	BJAB	0.940	0.940
مصرف العربية الاسلامي	BAAI	1.000	1.000
مصرف العالم الاسلامي	BWOR	1.000	1.000
مصرف الثقة الاسلامي	BTRU	0.750	0.750
مصرف القابض الاسلامي	BQAB	0.090	0.090
مصرف امين العراق	BAME	1.000	1.000
مصرف الاقليم التجاري	BRTB	1.000	1.000
مصرف المستشار	BMUI	1.000	1.000
مصرف المشرق العربي	BAMS	0.850	0.850
مصرف الانصاري	BANS	0.050	0.050
مصرف نور العراق الاسلامي	BINI	0.290	0.290
المصرف الدولي الإسلامي	BINT	0.230	0.230

الشركات غير المتداولة للمنصة الثانية لجلسة الثلاثاء 2026/1/27

اسم الشركة	رمز الشركة	معدل السعر السابق	سعر الاغلاق السابق
قطاع الاستثمار			
الامين للاستثمار المالي	VAMF	1.200	1.200
قطاع الخدمات			
ابداع شرق الاوسط	SIBD	1.000	1.000
الامين العقارية	SAEI	2.300	2.300
قطاع الصناعة			
الصناعات الكيماوية العصرية	IMCI	100.000	100.000
بغداد لمواد التغليف	IBPM	3.300	3.300
قطاع الزراعة			
شركة الريباس للدواجن والاعلاف	AREB	-	-

نشرة تداول الاسهم المشتراة لغير العراقيين في السوق النظامي

اسم الشركة	رمز الشركة	الصفقات	الاسهم المتداولة	القيمة المتداولة
قطاع المصارف				
مصرف بغداد	BBOB	1	900,000	2,880,000
المصرف الاسلامي	BIIB	5	5,000,000	5,100,000
مجموع قطاع المصارف		6	5,900,000	7,980,000
المجموع الكلي		6	5,900,000	7,980,000

نشرة تداول الاسهم المباعة من غير العراقيين في السوق الثاني

اسم الشركة	رمز الشركة	الصفقات	الاسهم المتداولة	القيمة المتداولة
قطاع التأمين				
الحمراء للتأمين	NHAM	1	6,000	18,000
مجموع قطاع التأمين		1	6,000	18,000
المجموع الكلي		1	6,000	18,000

الجلسة (16) نشرة التداول لمنصة الشركات غير المدرجة OTC

اسم الشركة	رمز الشركة	اعلى سعر	ادنى سعر	المعدل الحالي	الصفقات	الاسهم المتداولة	القيمة المتداولة
قطاع المصارف							
مصرف الوركاء للاستثمار والتمويل	BWAI	0.090	0.090	0.090	1	883,243	79,492
مجموع قطاع مصارف							79,492
قطاع التأمين							
كوردستان الدولي للتأمين	NKUI	0.500	0.500	0.500	3	110,000,000	55,000,000
مجموع قطاع تأمين							55,000,000
قطاع الخدمات المالية							
الكرمل للوساطة	FKSX	10.000	10.000	10.000	2	6,025,218	60,252,180
مجموع قطاع الخدمات المالية							60,252,180
مجموع السوق							115,331,672

الشركات غير المتداولة لمنصة تداول اسهم الشركات غير المدرجة OTC

اسم الشركة	رمز الشركة	معدل السعر السابق
قطاع المصارف		
مصرف حمورابي التجاري	BHAM	-
مصرف السنام الاسلامي	BSAN	3.000
قطاع التأمين		
دنيا للتأمين	NDIL	-
البادية للتأمين	NBAD	-
ايلاف للتأمين	NELF	-
شط العرب للتأمين	NSHA	1.000
قطاع الخدمات المالية		
الربيع للوساطة	FRSE	9.500
بوابة عشتار للنظم وخدمات الدفع	FISH	1.000
سما بغداد للصرافة	FSBE	-
الشركة العراقية لضمان الودائع	FIDI	-
قطاع الصناعة		
كركوك لانتاج المواد الانشائية	IKFP	3.350

نشرة تداول سندات انجاز - "الاصدارية الثالثة"

قيمة السندات المتداولة	عدد السندات المتداولة	الصفقات	سعر الاغلاق السابق	سعر الاغلاق الحالي	ادنى سعر	اعلى سعر	افتتاح	رمز التداول	فئة السند
269,000,001	275	1	—	978,182	978,182	978,182	978,182	CB80	1,000,000
269,000,001	275	1							المجموع

نشرة السندات غير المتداولة

تاريخ الإطفاء	آخر سعر تداول	رمز التداول	نوع الاصدارية	نوع وفئة السند
9/10/2027	1,001,095	CB30	الأولى	سندات اعمار / مليون دينار
27/11/2027	-	CB40	الثانية	سندات اعمار / مليون دينار
30/12/2027	-	CB50	الثالثة	سندات اعمار / مليون دينار
15/4/2026	-	CB55	الأولى	سندات انجاز / 500 الف دينار
14/4/2028	-	CB60	الأولى	سندات انجاز / مليون دينار
22/7/2026	515,047	CB65	الثانية	سندات انجاز / 500 الف دينار
21/7/2028	1,026,082	CB70	الثانية	سندات انجاز / مليون دينار
14/10/2026	-	CB75	الثالثة	سندات انجاز / 500 الف دينار
10/2/2027	-	CB85	الأولى	سندات الوطنية / 500 الف دينار
9/2/2029	-	CB90	الأولى	سندات الوطنية / مليون دينار
20/3/2027	-	CB95	الثانية	سندات الوطنية / 500 الف دينار
19/3/2029	-	CB100	الثانية	سندات الوطنية / مليون دينار
20/4/2027	-	CB105	الثالثة	سندات الوطنية / 500 الف دينار
19/4/2029	-	CB110	الثالثة	سندات الوطنية / مليون دينار